

各股市走勢圖.....	1
股市短評.....	1
主要經濟數據公佈.....	1
主要新聞總結.....	1
國際經濟要聞.....	2
大中華經濟要聞.....	2
企業要聞.....	2
中港兩地上市的H股股份.....	3
免責聲明.....	4

指數	收市	日比(%)	5日(%)
恒生	28,918.10	-0.17	-0.71
H股	10,805.64	-0.20	0.11
紅籌	4,100.86	0.43	-1.61
HSC大型股	2,715.37	-0.36	-0.22
HSC中型股	6,264.40	-0.51	-0.29
AH股溢價	137.51	0.07	-0.60
滬深300	5,282.28	0.51	-0.73
富時中國A50	18,150.06	0.70	-0.83
上證180	10,761.64	0.48	-0.92
上證380	6,094.56	0.02	0.55
臺北加權	17,147.41	-0.57	1.64
日經225	29,058.11	0.39	-0.31
道瓊斯	34,756.39	0.52	0.85
標普500	4,229.89	0.88	0.69
納斯達克	13,814.49	1.47	0.57
德國DAX 30	15,692.90	0.39	1.11
富時100	7,069.04	0.07	0.70
法國CAC 40	6,515.66	0.12	0.49

商品期貨/指數	市價	日比(%)	5日(%)
紐約期油(美元/桶)	69.66	0.06	5.04
紐約期金(美元/t oz)	1,890.50	0.04	(0.63)
標普高盛商品指數	533.74	1.27	2.42
CRB大宗商品期貨價格指數	210.29	1.36	2.20
羅杰斯國際商品指數	2,874.41	1.29	2.52

外匯	匯率	5日(%)	1個月(%)
港元兌人民幣	0.8251	0.50	(0.40)
美元兌人民幣	6.3923	0.31	(0.37)
美元兌港元	7.7572	(0.05)	(0.11)
美元兌日元	109.63	0.05	0.94
歐元兌美元	1.2165	(0.51)	(0.01)
英鎊兌美元	1.4161	(0.36)	1.27
澳元兌美元	0.7739	0.06	(1.34)

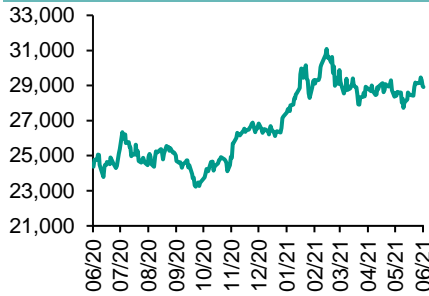
政府債券	收益率(%)	5日(bps)	1個月(bps)
中國(10年期)	3.1300	4.20	(2.60)
香港(10年期)	1.45100	28.90	26.10
美國(10年期)	1.56700	(2.90)	(1.18)

來源：彭博

每天導讀

各股市走勢圖

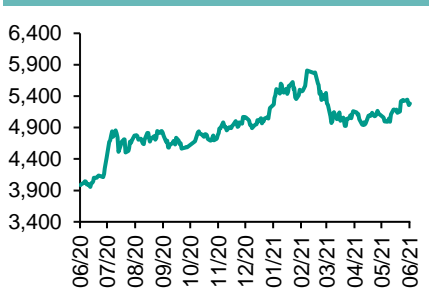
恒指走勢圖



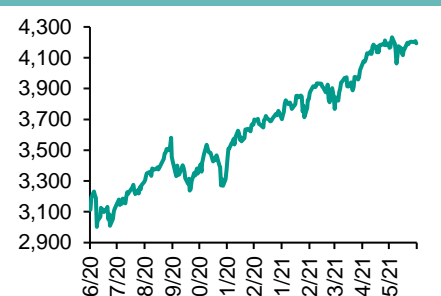
國指走勢圖



滬深300走勢圖



標普500走勢圖



來源：彭博

股市短評

上周五美國股市三大指數均上漲，其中納指領漲。財長耶倫指稱高的利率環境對美國有利；標普500指數11個行業指數表現不一，其中信息技術指數領漲，僅公用事業指數下跌。上周五歐洲三大股市均上漲，其中德國DAX指數漲幅較大，G7就達成歷史性協議，同意對大公司徵收至少15%的全球最低公司稅率原則。上周五恒指及國指均下跌，其中國指跌幅較大；港股各行業指數表現不一，其中電訊業指數領漲，原材料業指數領跌。上周五滬股通北向淨買入16.54億人民幣，南向淨買入1.20億港幣；深股通北向淨買入14.13億人民幣，南向淨賣出12.07億港幣。上周五上證綜指及深成指均上升，深成指升幅較大；滬深300指數各行業指數表現不一，其中主要消費指數領漲，能源指數領跌。截至上周末，道指、標普500指數、日經225、恒指、國指、上證綜指、深成指的2021年預測市盈率分別為20.4倍、22.5倍、20.0倍、12.5倍、10.5倍、13.2倍、23.5倍。上週道指、標普500、日經225、國指、深成分別累漲0.85%、0.69%、0.28%、0.11%、0.12%；恒指、上證綜指分別累跌0.71%、0.25%。今天將公布德國4月工廠訂單環比、中國5月出口同比、中國5月進口同比。

主要經濟數據公布

國家	經濟指標	時間	市場預期	實際值	前值
美國	非農就業人數增減	5月	675k	559k	278k*
美國	耐用用品訂單環比	4月	-1.3%	-1.3%	-1.3%
美國	失業率	5月	5.9%	5.8%	6.1%
美國	工廠訂單	4月	-0.3%	-0.6%	1.4%*
美國	製造業就業人數增減	5月	25k	23k	-32k*
英國	Markit/CIPS建築業採購經理指數	5月	62.0	64.2	61.6
日本	家庭支出-同比	4月	8.7%	13.0%	6.2%

來源：彭博 (*均為修正值)

主要新聞總結

*全美獨立企業聯盟：小型企業有職位空缺比率連續四個月破頂

*美日就加強數碼領域合作達成協議

*日本擬將半導體生產列為國家發展項目

*俄羅斯將在國家財富基金完全移除美元資產

*內地開展國家組織高值醫用耗材集中帶量採購指導意見

*國務院：強化信息化支撐作用,大力發展遠程醫療和互聯網診療

*發改委：將研究討論深化電價改革及完善電價政策

*國家統計局：5月下旬生豬價格較上期跌3.8%

國際經濟要聞

全美獨立企業聯盟：小型企業有職位空缺比率連續四個月破頂

全美獨立企業聯盟表示，經季調上月有48%小型企業東主表示有職位空缺，按月升4個百分點，為連續四個月創新高，較過去48年平均的22%高26個百分點。93%招聘員工東主稱過去1個月接到很少甚至沒有合符應徵條件人士應徵。(彭博)

美日就加強數碼領域合作達成協議

美國及日本政府宣布建立美日全球數碼互聯互通夥伴關係，促進數碼經濟及開發新一代通訊技術，同時亦對發展中國家提供援助，以提升在數碼領域的競爭力。兩國將加深多個領域上的合作，包括完善5G流動通訊系統、投資研發新一代通訊系統以及改善網絡安全。(彭博)

日本擬將半導體生產列為國家發展項目

日本政府的新戰略發展草案會將半導體等數碼產業列為國家發展項目，將推動海外企業合作在日本設廠，以改善日本國內的生產能力，同時亦會推進新一代製造技術在日本的發展。日本目前在尖端半導體技術等領域的發展處於落後位置，而海外的突發狀況亦會導致供應鏈中斷。(彭博)

俄羅斯將在國家財富基金完全移除美元資產

俄羅斯財長Anton Siluanov表示，該國將在國家財富基金完全移除美元資產，並增加對歐元、人民幣及黃金資產的投資，有關轉變料在一個月內實行。完成有關改變後，歐元、人民幣及黃金資產份額佔比分別為40%、30%及20%，日圓及英鎊則各佔5%。(彭博)

大中華經濟要聞

內地開展國家組織高值醫用耗材集中帶量採購指導意見

國家醫保局等八部門印發《關於開展國家組織高值醫用耗材集中帶量採購和使用的指導意見》提出，重點將部份臨床用量較大、採購金額較高、臨床使用較成熟、市場競爭較充分、同質化水平較高的高值醫用耗材納入採購範圍。(彭博)

國務院：強化信息化支撐作用,大力發展遠程醫療和互聯網診療

國務院辦公廳發布關於推動公立醫院高質量發展的意見提出，推動雲計算、大數據、物聯網、區塊鏈、第五代移動通信(5G)等新一代信息技術與醫療服務深度融合。推進電子病歷、智慧服務、智慧管理的建設。(彭博)

發改委：將研究討論深化電價改革及完善電價政策

國家發改委價格司與15家重點發電、電網企業負責人等召開電價工作企業座談會，與會企業匯報落實電價改革要求、執行電價政策的情況，研究討論下一步深化電價改革、完善電價政策的重點任務。(彭博)

國家統計局：5月下旬生豬價格較上期跌3.8%

國家統計局數據顯示，據對全國流通領域9大類50種重要生產資料市場價格的監測顯示，2021年5月下旬與5月中旬相比，16種產品價格上漲，30種下降，4種持平。生豬價格為17.8元/千克，較上期下跌3.8%。(彭博)

企業要聞

日產汽車因晶片短缺,押後推出新電動車Ariya

日產汽車表示，由於疫情爆發及全球晶片短缺，新款電動車SUV Ariya將推遲上市。日產去年宣布計劃從今年中開始在日本推出Ariya，但執行副總裁Asako Hoshino現表示將會推遲到今年冬季，預計會在之後的兩個月在美國及歐洲銷售。(彭博)

據報蘋果正研發無線充電iPad Pro及重新設計iPad Mini

消息指蘋果正開發具有無線充電功能的新iPad Pro及重新設計的iPad Mini。蘋果希望在今年稍後發布新iPad Mini，預計螢幕邊框會更窄，並考慮取消home鍵。(彭博)

據報寶馬擬發行人民幣債

消息指寶馬計劃通過旗下全資歐洲子公司BMW Finance NV，在中國銀行間市場發行人民幣債券。發行人擬根發行100億元人民幣的一年期商業票據，及250億元人民幣期限最多三年的中期債券。(彭博)

通用汽車上月在美銷售按年升4% 電動車銷售升1.8倍

通用汽車披露5月在美銷售數據。公司上月在美銷售16.17萬輛汽車，按年升4.1%，但零售量按年跌11.2%。其中電動車銷售按年升1.84倍至10,364輛。(彭博)

中港兩地上市的H股股份

H股代碼	股份名稱	H股 收盤價 (港元)	動態市盈率	市淨率	H股/A股 價比(%)	H股代碼	股份名稱	H股 收盤價 (港元)	動態市盈率	市淨率	H股/A股 價比(%)
939	建設銀行	6.23	4.82	0.55	(24.58)	1065	創業環保	3.12	6.44	0.56	(59.04)
1398	工商銀行	5.04	4.83	0.54	(19.63)	895	東江環保*	4.54	-	0.72	(52.20)
1288	農業銀行	3.14	4.30	0.47	(22.03)	1635	大眾公用	2.15	9.90	0.61	(51.83)
3988	中國銀行	2.87	3.75	0.38	(25.12)	753	中國國航	6.30	-	0.97	(39.11)
1658	郵儲銀行	5.51	6.33	0.71	(17.86)	670	東方航空	3.43	-	0.93	(46.54)
3328	交通銀行	5.25	4.17	0.42	(11.85)	1055	南方航空	5.33	-	1.03	(31.98)
3968	招商銀行	70.05	14.39	2.17	0.38	1919	中遠海控	15.96	6.44	2.71	(35.63)
998	中信銀行	4.19	3.44	0.35	(34.08)	598	中國外運	3.68	6.71	0.72	(33.47)
6818	光大銀行	3.23	3.93	0.37	(29.92)	2866	中遠海發	1.47	7.83	0.73	(58.50)
2016	浙商銀行	4.12	4.33	0.28	(27.58)	1138	中遠海能	3.60	6.99	0.40	(51.10)
1988	民生銀行	2.04	4.20	0.33	(54.54)	2880	大連港	0.81	8.76	0.42	(61.40)
6196	鄭州銀行*	4.70	7.07	0.75	(22.81)	6198	青島港	4.52	6.16	0.71	(41.32)
3866	青島銀行*	3.69	5.66	0.54	(24.14)	3369	秦港股份	1.32	5.64	0.40	(60.28)
1963	重慶銀行	5.16	3.31	-	(62.78)	317	廣船國際	7.30	20.31	0.60	(70.44)
3618	渝農商行	3.23	3.50	0.31	(37.05)	2039	中集集團*	15.20	19.73	1.10	(16.68)
2628	中國人壽	15.88	6.00	0.79	(63.41)	1800	中國交建	3.85	3.10	0.24	(52.77)
2318	中國平安	81.80	8.11	1.60	(4.82)	390	中國中鐵	4.08	3.19	0.39	(37.36)
2601	中國太保	27.05	8.43	1.00	(34.20)	1186	中國鐵建	5.04	2.58	0.30	(45.54)
1336	新華保險	28.25	5.09	0.71	(53.17)	1766	中國中車	3.38	6.65	0.55	(53.71)
1339	人保集團	2.88	4.52	0.51	(61.20)	3969	中國通號	3.17	7.01	0.64	(53.91)
6030	中信證券	20.65	13.74	1.18	(33.34)	525	廣深鐵路	1.59	-	0.33	(39.31)
3908	中金公司	21.55	11.20	1.29	(70.20)	177	寧滬高速	9.41	10.73	1.30	(22.03)
6837	海通證券	7.23	6.55	0.51	(48.84)	548	深圳高速	7.64	5.15	0.70	(29.07)
2611	國泰君安	11.48	7.87	0.67	(45.61)	995	皖通高速	5.17	5.41	0.61	(37.96)
6806	申萬宏源*	2.30	5.73	0.52	(59.91)	107	成渝高速	1.85	20.32	0.31	(52.93)
1776	廣發證券*	10.56	6.63	0.68	(44.12)	2238	廣汽集團	6.95	7.17	0.68	(51.32)
6886	華泰證券	11.54	7.92	0.66	(42.72)	1211	比亞迪*	191.90	106.38	5.61	(16.47)
6099	招商證券	11.64	9.00	0.92	(51.90)	2333	長城汽車	23.20	22.80	3.10	(50.45)
3958	東方證券	5.32	11.21	0.51	(55.88)	2338	濰柴動力	17.02	10.59	1.98	(20.05)
6178	光大證券	6.61	13.11	0.49	(66.67)	3606	福耀玻璃	53.25	42.52	5.10	(18.52)
6881	銀河證券	4.79	5.30	0.51	(63.13)	1108	洛陽玻璃	6.16	31.32	2.03	(69.75)
6066	中信建投	9.80	7.16	1.06	(75.40)	6865	福萊特	21.85	16.16	3.57	(37.23)
1375	中州證券	1.57	18.73	0.45	(73.96)	38	一拖股份	4.11	7.12	0.74	(72.61)
1456	國聯證券	3.82	11.01	0.71	(78.74)	1157	中聯重科*	8.73	7.56	1.22	(29.78)
857	中石油	3.38	8.11	0.41	(40.58)	564	鄭煤機	8.89	10.25	0.97	(32.76)
386	中石化	4.28	6.02	0.56	(21.41)	1057	浙江世寶*	2.43	24.69	1.18	(65.75)
338	上石化	1.94	25.56	0.59	(57.24)	1072	東方電氣	6.60	10.75	0.56	(49.10)
1033	石化油服	0.75	-	1.75	(68.61)	2727	上海電氣	2.15	7.13	0.40	(60.08)
2883	中海油田	7.58	17.20	0.77	(58.00)	2208	金風科技*	12.84	15.35	1.31	(9.83)
568	山東墨龍*	6.23	19.01	2.30	(11.14)	42	東北電氣	0.66	6.88	-	(66.82)
1088	中國神華	17.40	7.12	0.76	(29.26)	187	京城機電	2.31	5.16	1.32	(67.88)
1898	中煤能源	4.79	6.01	0.50	(46.56)	2607	上海醫藥	17.68	9.21	0.91	(34.81)
1171	兗州煤業	10.82	5.54	0.84	(38.48)	2196	復星醫藥	60.55	34.91	3.46	(22.59)
1816	中廣核*	1.72	6.88	0.73	(48.06)	1513	麗珠醫藥*	37.25	15.63	2.29	(36.71)
902	華能國際	2.92	13.36	0.50	(41.85)	874	白雲山	22.75	9.08	1.10	(41.11)
991	大唐發電	1.29	12.33	0.47	(59.10)	719	新華製藥*	4.28	6.47	0.66	(60.31)
1071	華電國際	2.47	6.15	0.42	(40.11)	1349	復旦張江	5.18	26.69	2.21	(78.51)
956	新天綠能	3.16	5.74	0.80	(80.34)	1877	君實生物*	77.65	-	9.56	(30.55)
1618	中國中冶	1.83	4.55	0.39	(50.21)	6185	康希諾	320.00	-	10.75	(53.39)
2068	中鋁國際	1.55	-	0.48	(64.80)	9989	海普瑞*	11.18	12.18	1.17	(45.20)
347	鞍鋼股份*	4.78	11.53	0.67	(7.71)	2359	藥明康德	170.00	95.49	11.68	(21.39)
323	馬鋼股份	3.60	7.27	0.77	(18.24)	3759	康龍化成*	181.70	101.04	13.42	(19.29)
1053	重慶鋼鐵	2.15	9.26	0.74	(36.70)	3347	泰格醫藥	168.80	-	-	(25.26)
2600	中國鋁業	4.24	46.03	1.17	(32.26)	6127	昭衍新藥	151.40	89.80	23.22	(28.10)
358	江西銅業	17.32	16.29	0.81	(42.42)	168	青島啤酒	84.70	35.13	4.35	(32.11)
2899	紫金礦業	11.22	29.39	4.32	(14.67)	6116	拉夏貝爾	0.69	-	-	(80.91)
1787	山東黃金	15.96	40.93	2.20	(35.72)	1533	莊園牧場*	6.27	26.51	0.74	(49.77)
3993	洛陽鉬業	5.11	31.37	2.35	(25.70)	553	南京熊貓	4.20	30.18	0.91	(54.97)
1772	贛鋒鋳業	114.70	84.09	10.82	(26.67)	981	中芯國際	21.65	19.38	1.90	(45.91)
914	海螺水泥	43.35	5.26	1.13	(25.98)	763	中興通訊*	21.65	19.38	1.90	(45.91)
2009	金隅股份	1.50	4.55	0.28	(55.03)	6869	長飛光纖	9.80	9.63	0.67	(67.29)
2202	萬科*	25.95	5.94	1.10	(18.75)	921	海信家電*	11.72	7.49	1.35	(37.90)
588	北京北辰	1.47	17.53	0.28	(49.92)	6690	海爾智家	32.05	19.72	3.57	(10.55)
1528	美凱龍	4.70	7.05	0.31	(61.29)	1812	晨鳴紙業*	6.07	6.88	0.77	(49.71)
						811	新華文軒	5.54	4.47	0.54	(51.26)

注*: 其A股在深圳證券交易所上市。沒有"*"符號H股, 其A股在上海證券交易所上市

來源: 彭博、農銀國際證券

農銀國際業務發展部連絡人

戴昕

angeladai@abci.com.hk

電話: (852) 2147 8810

農銀國際機構銷售部連絡人

林青

sallylin@abci.com.hk

電話: (852) 2147 8835

伍華安

johnng@abci.com.hk

電話: (852) 2147 8806

農銀國際研究部連絡人

陳宋恩

philipchan@abci.com.hk

電話: (852) 2147 8805

周秀成

stevechow@abci.com.hk

電話: (852) 2147 8809

要下載最新的研究報告，請前往 <http://sec.abci.com.hk/eng/research/research.asp>
要下載過去的研究報告，請前往 http://www.abci.com.hk/en-us/research_report.php

陳宋恩及周秀成作為本研究報告全部或部分撰寫人，謹此證明有關就研究報告中提及的所有公司及/或該公司所發行的證券所做出的觀點，均屬分析員之個人意見。分析員亦在此證明，就研究報告內所做出的推薦或個人觀點，分析員并無直接或間接地收取任何補償。此外，分析員及分析員之關聯人士并没有持有（除以下披露權益）研究報告內所推介股份的任何權益，并且沒有擔任研究報告內曾提及的上市法團的高級工作人員。

權益披露

農銀國際證券有限公司及/或與其聯屬公司，曾在過去12個月內，與建設銀行，中國銀行，交通銀行，光大銀行，民生銀行，中金公司，中國平安，中信建投，中海油田，浙商銀行，農業銀行，華泰證券，國泰君安，工商銀行，中信銀行，申萬宏源，中集集團，中國鐵建有投資銀行業務關係。

陳宋恩持有中國農業銀行H股股份。

免責聲明

該報告只為客戶使用，并只在適用法律允許的情況下分發。本研究報告并不牽涉具體使用者的投資目標，財務狀況和特殊要求。該等資訊不得被視為購買或出售所述證券的要約或要約邀請。我等并不保證該等資訊的全部或部分可靠，準確，完整。該報告不應代替投資人自己的投資判斷。文中分析建立在大量的假設基礎上，我等并不承諾通知閣下該報告中的任何資訊或觀點的變動，以及由于使用不同的假設和標準，造成的與其它分析機構的意見相反或不一致。分析員（們）負責報告的準備，為市場訊息采集、整合或詮釋，或會與交易、銷售和其它機構人員接觸。農銀國際證券有限公司不負責文中資訊的更新。農銀國際證券有限公司對某一或某些公司內部部門的資訊進行控制，阻止內部流動或者進入其它部門及附屬機構。負責此研究報告的分析員的薪酬完全由研究部或高層管理者（不包括投資銀行）決定。分析員薪酬不取決于投行的收入，但或會與農銀國際證券有限公司的整體收入（包括投行和銷售部）有關。報告中所述證券未必適合在其它司法管轄區銷售或某些投資人。文中所述的投資價格和價值、收益可能會有波動，歷史表現不是未來表現的必然指示。外幣匯率可能對所述證券的價格、價值或收益產生負面影響。如需投資建議、交易執行或其它諮詢，請您聯繫當地銷售代表。農銀國際證券有限公司或任何其附屬機構、總監、員工和代理，都不為閣下因依賴該等資訊所遭受的任何損失而承擔責任。進一步的資訊可應要求而提供。

版權所有2021年農銀國際證券有限公司

該材料的任何部分未經農銀國際證券有限公司的書面許可不得複印、影印、複製或以任何其他形式分發

辦公地址: 香港中環，紅棉路8號，東昌大廈13樓，農銀國際證券有限公司

電話: (852) 2868 2183