

各股市走勢圖.....	1
股市短評.....	1
主要經濟數據公佈.....	1
主要新聞總結.....	1
國際經濟要聞.....	2
大中華經濟要聞.....	2
企業要聞.....	2
中港兩地上市的H股股份.....	3
免責聲明.....	4

指數	收市	日比(%)	5日(%)
恒生	28,412.26	-0.16	1.37
H股	10,641.40	-0.57	2.27
紅籌	4,104.20	-0.18	0.85
HSC大型股	2,669.71	-0.39	2.04
HSC中型股	6,159.85	-0.09	2.82
AH股溢價	137.42	0.22	-1.14
滬深300	5,155.59	0.42	-0.57
富時中國A50	17,510.62	0.59	-0.52
上證180	10,442.57	0.37	-1.06
上證380	5,973.54	0.66	-0.20
臺北加權	16,338.29	0.22	6.41
日經225	28,317.83	0.78	1.77
道瓊斯	34,393.98	0.54	0.19
標普500	4,197.05	0.99	0.81
納斯達克	13,661.17	1.41	2.11
德國DAX 30	15,437.51	0.44	0.14
富時100	7,051.59	0.48	0.27
法國CAC 40	6,408.49	0.35	0.65

商品期貨/指數	市價	日比(%)	5日(%)
紐約期油(美元/桶)	66.06	0.02	0.87
紐約期金(美元/t oz)	1,878.50	(0.32)	0.56
標普高盛商品指數	514.25	1.55	(1.28)
CRB大宗商品期貨價格指數	202.96	1.04	(1.45)
羅杰斯國際商品指數	2,774.80	0.98	(1.73)

外匯	匯率	5日(%)	1個月(%)
港元兌人民幣	0.8262	(0.13)	(1.02)
美元兌人民幣	6.4143	(0.12)	(0.91)
美元兌港元	7.7643	(0.02)	0.05
美元兌日元	108.81	(0.08)	0.67
歐元兌美元	1.2213	(0.07)	1.05
英鎊兌美元	1.4155	(0.24)	1.84
澳元兌美元	0.7749	(0.55)	(0.65)

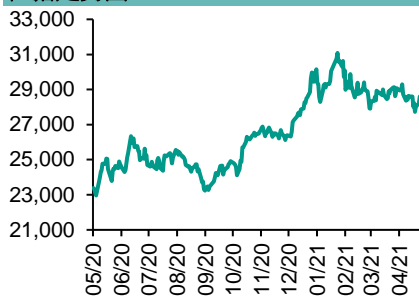
政府債券	收益率(%)	5日(bps)	1個月(bps)
中國(10年期)	3.0800	(6.20)	(9.50)
香港(10年期)	1.18200	0.00	(1.90)
美國(10年期)	1.60460	(3.23)	4.69

來源：彭博

每天導讀

各股市走勢圖

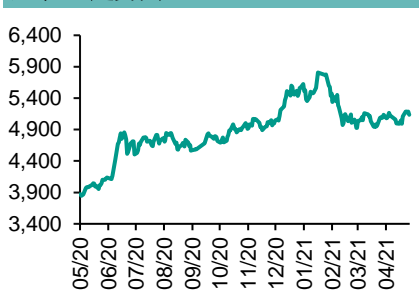
恒指走勢圖



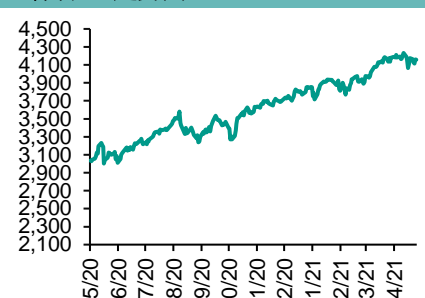
國指走勢圖



滬深300走勢圖



標普500走勢圖



來源：彭博

股市短評

昨天美股三大指數均上升，其中納斯達克指數升幅較大。聯儲局官員表示，支持維持寬鬆貨幣政策，令市場對局方削減寬鬆的憧憬降溫，及美國聯儲局實施的隔夜逆回購協議，規模激增至3949億美元。標普500指數11個行業指數表現不一，其中信息技術指數領漲，公用事業指數領跌。昨天歐洲三大股指均上升，其中富時100指數升幅較大。昨天恒指及國指下跌，其中國指領跌。國務院金融委召開會議，指出要強化平臺企業金融活動監管，打擊比特幣挖礦和交易行為，內地多家比特幣挖礦營運公司宣布暫停挖礦業務。港股各行業指數表現不一，其中地產建築業指數領漲，原材料業指數領跌。昨天上證綜指及深成指均上升，其中深成指領漲。滬深300指數各行業指數表現不一，其中金融地產指數領漲，能源指數指數領跌。昨天滬股通北向淨買入5.72億人民幣，南向淨賣出2.44億港幣；深股通北向淨買入13.14億人民幣，南向淨買入19.10億港幣。今天將公布韓國5月消費者信心指數及美國4月新屋銷售月率。

主要經濟數據公布

國家	經濟指標	時間	市場預期	實際值	前值
芬蘭	PPI同比	4月	N/A	0.5%	1.4%
芬蘭	生產者價格指數月環比	4月	N/A	8.7%	6.7%
美國	芝加哥聯儲全美活動指數	4月	1.20	0.24	1.71
韓國	消費者信心指數	5月	N/A	105.2	102.2

來源：彭博（*均為修正值）

主要新聞總結

*儲局官員：通脹升勢料維持至今年底

*英央行料通脹升勢短暫

*南韓央行試驗數碼貨幣平臺

*巴央行上調今年經濟增長預測

*內地五部門聯合約談提醒大宗商品重點企業

*國家醫保局：加大對定點中醫醫療機構和服務項目支持力度

*工信部：首四月軟件業利潤總額按年增20.5%

*財政部：首四月印花稅收入增49.6%

國際經濟要聞

儲局官員:通脹升勢料維持至今年底

美國儲局官員預料通脹將受到若干短暫因素影響包括供應鏈受干擾、運輸成本上升、半導體供應不足、去年基數較低等，估計這些影響因素可能持續至今年底，要到明年初通脹才有望緩和。(彭博)

英央行料通脹升勢短暫

英國英倫銀行表示，疫情過後伴隨經濟復蘇出現的通脹勢頭，不會帶來長期影響。英國較早前公布，4月通脹為1.5%，遠高于3月的0.7%，主要反映油價上升、家庭能源開支增加，以及去年基數低等效應。(彭博)

南韓央行試驗數碼貨幣平臺

南韓央行指出現金交易的份額正大幅減少，現正為變化迅速的支付結算系統的調整做準備，將選擇一家技術供應商來建構數碼貨幣的試驗平臺。有關平臺將包含商業銀行與零售點的模擬，試驗將包括手機支付、資金轉賬和存款。(彭博)

巴西央行上調今年經濟增長預測

巴西央行行長表示，央行將向上修訂今年經濟增長預測，由原定的3.5%，調整為接近4%水平。當地新冠疫苗接種計劃可望于6月大幅提速，通脹預期將會提升，主要是受到政經因素影響。(彭博)

大中華經濟要聞

內地五部門聯合約談提醒大宗商品重點企業

國家發改委、工信部、國資委、市場監管總局、證監會等五部門召開會議，聯合約談鐵礦石、鋼材、銅、鋁等行業具有較強市場影響力的重點企業，會議明確下一步將密切跟踪監測大宗商品價格走勢，堅決依法嚴厲查處達成實施壟斷協議等違法行為。(彭博)

國家醫保局：加大對定點中醫醫療機構和服務項目支持力度

國家醫保局表示，將持續完善支持中醫藥醫保政策保障機制，加大對定點中醫醫療機構和中醫醫療服務項目的支持力度，並會同中醫藥管理部門和專家制定符合中醫診療和用藥特點的行業標準和規範。(彭博)

工信部：首四月軟件業利潤總額按年增20.5%

工信部公布2021年首四個月內地軟件業完成軟件業務收入2.57萬億元人民幣，按年增長25%，隨著智能製造領域政策利好持續釋放，以及工業信息化及智能化升級轉型的需求，工業軟件產品收入上升。(彭博)

財政部：首四月印花稅收入增49.6%

財政部公布，首四月累計印花稅按年增長49.6%。其中證券交易印花稅增長57.9%。全國一般公共預算收入按年增長25.5%。中央一般公共預算收入增長28.5%；地方一般公共預算本級收入增長23%。(彭博)

企業要聞

石藥首季多賺27%

石藥集團首季股東應佔溢利為14.72億元，按年增長26.92%。新型製劑20餘項，主要聚焦于腫瘤、自身免疫、精神神經、消化和代謝、心腦血管系統及抗感染治療領域，未來三年預計將上市新產品60餘個。(彭博)

陽光油砂首季股東應佔虧損275.1萬元

陽光油砂首季股東應佔虧損275.1萬元，期內石油銷售14.4萬元，按年大跌96.24%。公司認為成本控制仍是公司重點，隨著國際油價回升，並將繼續與合資公司合作，重新啟動Muskwa和Godin地區的活動。(彭博)

中石油成立三家新能源新材料研究所

中國石油成立氫能、生物化工和新材料三個新研究所，新材料研究所將圍繞高性能合成材料、特種工程塑料、可降解材料、高端碳材料等進行研究。(彭博)

泛海國際料年度溢利按年升逾70%

泛海國際預期截至2021年3月31日止年度溢利將錄得超過70%按年增長，主要由于期內財務投資收入增加，年度財務資產錄得已變現及未變現淨收益，而去年則為淨虧損，市場利率減少而導致融資成本淨額減少等。(彭博)

中港兩地上市的H股股份

H股代碼	股份名稱	H股 收盤價 (港元)	動態市盈率	市淨率	H股/A股 價比(%)	H股代碼	股份名稱	H股 收盤價 (港元)	動態市盈率	市淨率	H股/A股 價比(%)
939	建設銀行	6.18	4.80	0.54	(25.41)	1065	創業環保	3.00	6.21	0.54	(61.37)
1398	工商銀行	4.95	4.76	0.53	(21.15)	895	東江環保*	4.69	-	0.75	(49.71)
1288	農業銀行	3.07	4.37	0.46	(21.66)	1635	大眾公用	2.11	9.75	0.60	(51.68)
3988	中國銀行	3.12	-	-	(21.60)	753	中國國航	6.27	-	0.97	(40.69)
1658	郵儲銀行	5.07	5.85	0.65	(17.97)	670	東方航空	3.60	-	0.98	(47.60)
3328	交通銀行	5.14	4.10	0.42	(12.74)	1055	南方航空	5.46	-	1.06	(32.42)
3968	招商銀行	66.30	13.65	2.06	1.36	1919	中遠海控	16.58	6.71	2.83	(35.85)
998	中信銀行	4.19	3.58	0.32	(33.64)	598	中國外運	3.61	6.60	0.71	(37.56)
6818	光大銀行	3.28	4.00	0.38	(28.64)	2866	中遠海發	1.51	8.07	0.76	(57.97)
2016	浙商銀行	4.13	4.36	0.28	(27.04)	1138	中遠海能	3.60	7.14	0.40	(51.84)
1988	民生銀行	1.97	4.06	0.32	(55.86)	2880	大連港	0.80	8.68	0.42	(61.99)
6196	鄭州銀行*	4.67	7.05	0.79	(24.44)	6198	青島港	4.43	6.05	0.70	(41.59)
3866	青島銀行*	3.48	5.35	0.51	(27.53)	3369	秦港股份	1.35	5.78	0.41	(59.26)
1963	重慶銀行	5.12	3.29	-	(61.34)	317	廣船國際	7.42	20.70	0.61	(69.97)
3618	渝農商行	3.44	3.74	0.33	(32.44)	2039	中集集團*	15.24	19.84	1.10	(20.20)
2628	中國人壽	16.02	6.07	0.80	(61.97)	1800	中國交建	3.78	3.05	0.23	(53.77)
2318	中國平安	81.30	8.09	1.59	(3.89)	390	中國中鐵	4.12	3.23	0.39	(36.69)
2601	中國太保	28.40	8.88	1.05	(30.39)	1186	中國鐵建	5.07	2.60	0.30	(45.35)
1336	新華保險	29.20	5.27	0.74	(51.93)	1766	中國中車	3.35	6.61	0.55	(54.14)
1339	人保集團	2.74	4.31	0.48	(63.04)	3969	中國通號	3.08	6.83	0.63	(55.17)
6030	中信證券	20.60	13.75	1.18	(32.50)	525	廣深鐵路	1.62	-	0.34	(37.12)
3908	中金公司	20.65	10.76	1.24	(68.55)	177	寧滬高速	9.14	10.46	1.27	(23.67)
6837	海通證券	7.20	6.54	0.51	(47.69)	548	深圳高速	7.85	5.30	0.72	(32.18)
2611	國泰君安	11.38	7.82	0.66	(45.27)	995	皖通高速	5.41	5.67	0.64	(34.80)
6806	申萬宏源*	2.31	5.77	0.53	(59.19)	107	成渝高速	1.93	21.25	0.32	(51.05)
1776	廣發證券*	10.84	6.83	0.70	(40.88)	2238	廣汽集團	6.76	7.00	0.66	(52.39)
6886	華泰證券	11.36	7.82	0.65	(42.49)	1211	比亞迪*	167.60	93.18	4.92	(20.12)
6099	招商證券	11.34	8.79	0.90	(51.90)	2333	長城汽車	19.88	19.60	2.67	(51.59)
3958	東方證券	4.99	10.55	0.48	(54.41)	2338	濰柴動力	17.28	10.79	2.02	(16.26)
6178	光大證券	6.64	13.21	0.50	(65.97)	3606	福耀玻璃	46.45	37.20	4.46	(23.04)
6881	銀河證券	4.80	5.33	0.51	(64.09)	1108	洛陽玻璃	5.70	29.06	1.88	(71.92)
6066	中信建投	9.24	6.77	1.00	(75.25)	6865	福萊特	22.25	16.50	3.65	(35.61)
1375	中州證券	1.53	18.31	0.44	(73.31)	38	一拖股份	3.95	6.86	0.71	(73.01)
1456	國聯證券	3.82	11.04	0.71	(79.61)	1157	中聯重科*	9.11	7.91	1.28	(29.08)
857	中石油	3.14	7.55	0.38	(43.81)	564	鄭煤機	8.49	9.81	0.93	(34.95)
386	中石化	4.10	5.78	0.54	(22.78)	1057	浙江世寶*	2.68	27.31	1.30	(61.67)
338	上石化	2.00	26.42	0.61	(55.55)	1072	東方電氣	6.75	11.03	0.57	(50.17)
1033	石化油服	0.76	-	1.77	(68.74)	2727	上海電氣	2.47	8.21	0.46	(59.56)
2883	中海油田	7.52	17.11	0.77	(56.61)	2208	金風科技*	12.76	15.30	1.30	(10.97)
568	山東墨龍*	7.36	22.53	2.73	(22.29)	42	東北電氣	0.63	6.58	-	(66.40)
1088	中國神華	16.94	6.95	0.74	(28.47)	187	京城機電	2.21	4.95	1.27	(62.79)
1898	中煤能源	4.43	5.57	0.46	(50.03)	2607	上海醫藥	16.34	8.54	0.85	(38.62)
1171	兗州煤業	9.78	5.02	0.76	(38.46)	2196	復星醫藥	58.30	33.70	3.34	(23.05)
1816	中廣核*	1.83	7.34	0.78	(45.58)	1513	麗珠醫藥*	39.20	16.49	2.41	(31.81)
902	華能國際	2.77	12.71	0.48	(45.86)	874	白雲山	21.60	8.64	1.05	(42.47)
991	大唐發電	1.24	11.88	0.45	(62.17)	719	新華製藥*	4.57	6.93	0.71	(57.50)
1071	華電國際	2.46	6.14	0.42	(41.56)	1349	復旦張江	5.24	27.08	2.25	(77.34)
956	新天綠能	3.21	5.85	0.81	(81.49)	1877	君實生物*	74.30	-	9.18	(28.78)
1618	中國中冶	1.80	4.49	0.39	(50.72)	6185	康希諾	335.80	-	11.32	(50.49)
2068	中鋁國際	1.40	-	0.43	(65.03)	9989	海普瑞*	10.82	11.82	1.13	(44.57)
347	鞍鋼股份*	4.84	11.71	0.69	(6.94)	2359	藥明康德	188.40	88.44	10.81	(5.08)
323	馬鋼股份	3.69	7.47	0.79	(18.43)	3759	康龍化成*	178.80	99.71	13.24	(17.92)
1053	重慶鋼鐵	2.42	10.46	0.84	(28.03)	3347	泰格醫藥	162.70	-	-	(22.34)
2600	中國鋁業	4.29	46.70	1.19	(32.05)	6127	昭衍新藥	148.90	88.57	22.90	(27.41)
358	江西銅業	17.12	16.15	0.80	(43.68)	168	青島啤酒	79.65	33.13	4.10	(37.00)
2899	紫金礦業	11.10	29.16	4.28	(13.59)	6116	拉夏貝爾	0.62	-	-	(82.32)
1787	山東黃金	17.06	43.87	2.36	(33.22)	1533	莊園牧場*	6.11	25.80	0.77	(51.15)
3993	洛陽鉬業	5.07	31.22	2.34	(25.55)	553	南京熊貓	4.03	29.05	0.87	(55.46)
1772	贛鋒鋳業	98.55	72.46	9.32	(30.90)	981	中芯國際	19.34	17.36	1.70	(45.67)
914	海螺水泥	46.75	5.68	1.22	(21.14)	763	中興通訊*	19.34	17.36	1.70	(45.67)
2009	金隅股份	1.53	4.65	0.29	(54.66)	6869	長飛光纖	9.56	9.42	0.66	(67.45)
2202	萬科*	26.25	6.03	1.12	(17.13)	921	海信家電*	11.28	7.23	1.30	(37.28)
588	北京北辰	1.49	17.82	0.28	(51.50)	6690	海爾智家	31.50	19.44	3.52	(13.42)
1528	美凱龍	4.53	6.81	0.30	(61.78)	1812	晨鳴紙業*	6.61	7.51	0.84	(48.78)
						811	新華文軒	5.76	4.66	0.57	(51.36)

注*: 其A股在深圳證券交易所上市。沒有"*"符號H股, 其A股在上海證券交易所上市

來源: 彭博、農銀國際證券

農銀國際業務發展部連絡人

戴昕

angeladai@abci.com.hk

電話: (852) 2147 8810

農銀國際機構銷售部連絡人

林青

sallylin@abci.com.hk

電話: (852) 2147 8835

伍華安

johnng@abci.com.hk

電話: (852) 2147 8806

農銀國際研究部連絡人

陳宋恩

philipchan@abci.com.hk

電話: (852) 2147 8805

周秀成

stevechow@abci.com.hk

電話: (852) 2147 8809

要下載最新的研究報告，請前往 <http://sec.abci.com.hk/eng/research/research.asp>
要下載過去的研究報告，請前往 http://www.abci.com.hk/en-us/research_report.php

陳宋恩及周秀成作為本研究報告全部或部分撰寫人，謹此證明有關就研究報告中提及的所有公司及/或該公司所發行的證券所做出的觀點，均屬分析員之個人意見。分析員亦在此證明，就研究報告內所做出的推薦或個人觀點，分析員并無直接或間接地收取任何補償。此外，分析員及分析員之關聯人士并没有持有（除以下披露權益）研究報告內所推介股份的任何權益，并且沒有擔任研究報告內曾提及的上市法團的高級工作人員。

權益披露

農銀國際證券有限公司及/或與其聯屬公司，曾在過去12個月內，與建設銀行，中國銀行，交通銀行，光大銀行，民生銀行，中金公司，中國平安，中信建投，中海油田，浙商銀行，農業銀行，華泰證券，國泰君安，工商銀行，中信銀行，申萬宏源，中集集團，中國鐵建有投資銀行業務關係。

陳宋恩持有中國農業銀行H股股份。

免責聲明

該報告只為客戶使用，并只在適用法律允許的情況下分發。本研究報告并不牽涉具體使用者的投資目標，財務狀況和特殊要求。該等資訊不得被視為購買或出售所述證券的要約或要約邀請。我等并不保證該等資訊的全部或部分可靠，準確，完整。該報告不應代替投資人自己的投資判斷。文中分析建立在大量的假設基礎上，我等并不承諾通知閣下該報告中的任何資訊或觀點的變動，以及由于使用不同的假設和標準，造成的與其它分析機構的意見相反或不一致。分析員（們）負責報告的準備，為市場訊息采集、整合或詮釋，或會與交易、銷售和其它機構人員接觸。農銀國際證券有限公司不負責文中資訊的更新。農銀國際證券有限公司對某一或某些公司內部部門的資訊進行控制，阻止內部流動或者進入其它部門及附屬機構。負責此研究報告的分析員的薪酬完全由研究部或高層管理者（不包括投資銀行）決定。分析員薪酬不取決于投行的收入，但或會與農銀國際證券有限公司的整體收入（包括投行和銷售部）有關。報告中所述證券未必適合在其它司法管轄區銷售或某些投資人。文中所述的投資價格和價值、收益可能會有波動，歷史表現不是未來表現的必然指示。外幣匯率可能對所述證券的價格、價值或收益產生負面影響。如需投資建議、交易執行或其它諮詢，請您聯繫當地銷售代表。農銀國際證券有限公司或任何其附屬機構、總監、員工和代理，都不為閣下因依賴該等資訊所遭受的任何損失而承擔責任。進一步的資訊可應要求而提供。

版權所有2021年農銀國際證券有限公司

該材料的任何部分未經農銀國際證券有限公司的書面許可不得複印、影印、複製或以任何其他形式分發

辦公地址: 香港中環，紅棉路8號，東昌大廈13樓，農銀國際證券有限公司

電話: (852) 2868 2183