

各股市走勢圖.....	1
股市短評.....	1
主要經濟數據公佈.....	1
主要新聞總結.....	1
國際經濟要聞.....	2
大中華經濟要聞.....	2
企業要聞.....	2
中港兩地上市的H股股份.....	3
免責聲明.....	4

指數	收市	日比(%)	5日(%)
恒生	28,781.38	-0.02	-2.33
H股	10,729.52	-0.17	-2.38
紅籌	4,117.84	-0.16	0.11
HSC大型股	2,698.97	-0.14	-2.66
HSC中型股	6,269.77	-0.18	-1.66
AH股溢價	138.44	0.14	0.85
滬深300	5,232.12	-0.86	-2.05
富時中國A50	17,902.92	-1.02	-1.95
上證180	10,675.21	-0.65	-1.78
上證380	6,097.81	-0.63	-0.61
臺北加權	17,076.21	-0.05	-0.50
日經225	29,058.11	0.39	-0.31
道瓊斯	34,599.82	-0.09	0.07
標普500	4,227.26	0.02	0.60
納斯達克	13,924.91	0.31	1.37
德國DAX 30	15,640.60	-0.23	0.47
富時100	7,095.09	0.25	0.21
法國CAC 40	6,551.01	0.11	0.95

商品期貨/指數	市價	日比(%)	5日(%)
紐約期油(美元/桶)	70.03	(0.03)	1.74
紐約期金(美元/t oz)	1,892.20	(0.24)	(0.56)
標普高盛商品指數	532.74	0.58	0.88
CRB大宗商品期貨價格指數	211.21	0.80	1.33
羅杰斯國際商品指數	2,886.51	0.67	1.25

外匯	匯率	5日(%)	1個月(%)
港元兌人民幣	0.8249	0.24	(0.12)
美元兌人民幣	6.4009	0.28	(0.33)
美元兌港元	7.7593	0.01	(0.08)
美元兌日元	109.47	(0.08)	0.60
歐元兌美元	1.2173	(0.31)	0.36
英鎊兌美元	1.4149	(0.16)	0.22
澳元兌美元	0.7738	(0.21)	(1.18)

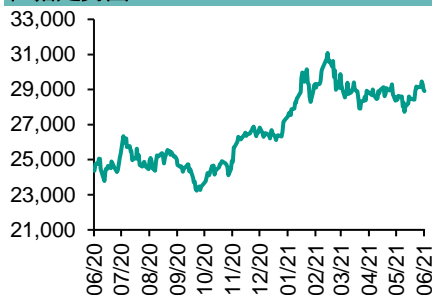
政府債券	收益率(%)	5日(bps)	1個月(bps)
中國(10年期)	3.1400	5.30	(1.20)
香港(10年期)	1.35900	18.80	19.80
美國(10年期)	1.53310	(5.44)	(4.40)

來源：彭博

每天導讀

各股市走勢圖

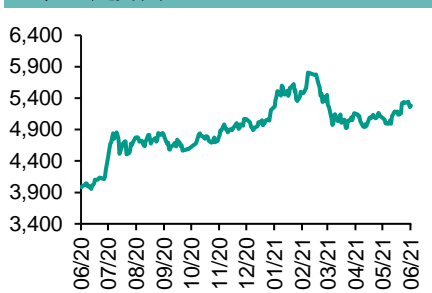
恒指走勢圖



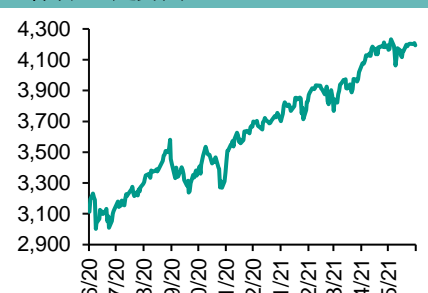
國指走勢圖



滬深300走勢圖



標普500走勢圖



來源：彭博

股市短評

昨天美股三大指數個別發展，市場等待美國本周稍後公布的通脹數據。標普500指數11個行業指數表現不一，其中非核心消費品指數領漲，公用事業指數領跌。昨天歐洲三大股指個別發展。昨天恒指及國指均下跌，其中中國指跌幅較大。市場關注電商行業監管風險，科技股受壓。港股各行業指數表現不一，其中地產建築業指數領漲，原材料業指數領跌。昨天上證綜指及深成指均下跌，其中深成指跌幅較大。內地通脹數據出爐前白酒股受壓，拖累A股下跌。滬深300指數各行業指數表現不一，其中工業指數領漲，主要消費指數領跌。昨天滬股通北向淨賣出3.97億人民幣，南向淨賣出11.54億港幣；深股通北向淨買入6.98億人民幣，南向淨賣出6.14億港幣。今天將公布中國5月居民消費價格同比及中國5月工業生產者出廠價格同比。

主要經濟數據公布

國家	經濟指標	時間	市場預期	實際值	前值
德國	ZEW調查預期	6月	86.0	79.8	84.4
德國	ZEW調查當前形勢	6月	(28.0)	(9.1)	(40.1)
歐元區	就業季環比	1Q	NA	-0.3%	-0.3%
歐元區	就業同比	1Q	NA	-1.8%	-2.1%
歐元區	GDP經季調季環比	1Q	-0.6%	-0.3%	-0.6%
歐元區	GDP經季調同比	1Q	-1.8%	-1.3%	-1.8%

來源：彭博 (*均為修正值)

主要新聞總結

*美國參議院通過幫助美國與中國競爭的全面法案

*中國監管部門據悉要求主要債權行對恒大集團債務敞口開展壓力測試

*前美聯儲副主席科恩稱通脹風險上升

*臺灣5月份消費通脹2.48%創逾八年新高

*拜登與共和黨就基礎設施計劃的談判停滯不前

*惠譽將中國奧園評級展望從穩定調整為負面

*疫情緊急狀態之下，日本第一季度經濟萎縮幅度小于初值

*阿里巴巴將斥資10億美元在亞洲支持雲技術開發

國際經濟要聞

美國參議院通過幫助美國與中國競爭的全面法案

美國參議院通過一項內容廣泛的法案，將投入近2,500億美元來支持美國的製造業和科技產業，應對來自中國的經濟和戰略挑戰。該法案授權支出1,900億美元，大部分用于增加大學和其他機構的研發；另外有520億美元緊急支出，用于幫助國內半導體製造商擴大生產。(彭博)

前美聯儲副主席科恩稱通脹風險上升

前美聯儲副主席唐納德·科恩表示，他擔心美聯儲無法很好地應對通脹加速上升這一日益嚴峻的威脅。“通脹存在上行風險，”在美聯儲任職40年并且其中4年擔任美聯儲副主席的科恩表示。(彭博)

拜登與共和黨就基礎設施計劃的談判停滯不前

美國總統喬·拜登與共和黨聯邦參議員Shelley Moore Capito就基礎設施計劃進行的談判似乎停滯不前，一個兩黨參議員團體表示他們已準備好提出替代方案。領導著共和黨人討論的Capito表示，在拜登拒絕了最新的共和黨提案後，她對於周二與拜登的對話沒有新的還價。(彭博)

疫情緊急狀態之下，日本第一季度經濟萎縮幅度小于初值

日本經濟上季萎縮幅度小于初值，新一輪遏制疫情的限制措施有可能延長經濟滑坡的時間。日本內閣府公布的數據顯示，國內生產總值折合成年率較2020年第四季度萎縮3.9%，小于政府此前預計的萎縮5.1%。(彭博)

大中華經濟要聞

中國監管部門據悉要求主要債權行對恒大集團債務敞口開展壓力測試

知情人士透露，由金融穩定發展委員會牽頭的監管機構，近期要求工商銀行等恒大集團主要債權行展開壓力測試，衡量若恒大陷入困境可能對銀行資本充足率和流動性產生的影響。(彭博)

臺灣5月份消費通脹2.48%創逾八年新高

臺灣5月份消費者物價(CPI)較上年同期漲2.48%，主因油料費及旅游服務相關價格因上年受疫情影響，比較基數低，加上機票、蔬菜、水果、蛋類及成衣價格上漲所致。(彭博)

惠譽將中國奧園評級展望從穩定調整為負面

惠譽在一份聲明中表示，確認中國奧園的BB評級，展望從穩定調整為負面。負面展望反映了惠譽對該公司綜合杠杆率可能維持在40%以上的看法；2020年底該公司綜合杠杆率從6月底的37.9%升至41.8%。(彭博)

阿里巴巴將斥資10億美元在亞洲支持雲技術開發

阿里巴巴的雲部門已承諾投入10億美元支持亞洲的初創企業。阿里巴巴表示，這10億美元將作為Project AsiaForward的初始資金，該項目旨在在未來三年內培養10萬個開發者和科技初創公司。(彭博)

企業要聞

路透：蘋果與寧德時代和比亞迪就電動汽車電池供應進行磋商

路透社援引四位未具名人士的話報道稱，蘋果公司正在與寧德時代和比亞迪就可能的電動車電池供應事宜進行初期磋商。兩位知情人士對路透說，蘋果已將在美國興建製造設施為潛在電池供應的一個前提條件。(彭博)

亞馬遜CEO杰夫·貝佐斯計劃搭乘火箭進行太空之旅

亞馬遜首席執行官杰夫·貝佐斯旗下的Blue Origin下個月進行其首次載人太空飛行時，貝佐斯將隨之進入太空。貝佐斯宣布，他計劃與弟弟馬克一道參加這次太空之旅。(彭博)

渤健公司阿爾茨海默病藥物獲FDA批准

渤健公司的阿爾茨海默病療法獲得美國監管機構的批准，這項具有里程碑意義的決定將極大改變腦功能退化問題的治療方法。這是FDA自2003年以來首次批准阿爾茨海默病療法。(彭博)

特斯拉5月份中國產汽車銷量33,463輛，環比增長29%

據全國乘用車市場信息聯席會發布的月度數據，特斯拉5月份中國產汽車銷量33,463輛，高于4月份的25,845輛，環比增長29%。(彭博)

中港兩地上市的H股股份

H股代碼	股份名稱	H股 收盤價 (港元)	動態市盈率	市淨率	H股/A股 價比(%)	H股代碼	股份名稱	H股 收盤價 (港元)	動態市盈率	市淨率	H股/A股 價比(%)
939	建設銀行	6.25	4.84	0.55	(24.30)	1065	創業環保	3.06	6.32	0.55	(59.93)
1398	工商銀行	5.04	4.83	0.54	(20.05)	895	東江環保*	4.50	-	0.71	(52.29)
1288	農業銀行	3.10	4.25	0.46	(23.67)	1635	大眾公用	2.14	9.86	0.60	(52.03)
3988	中國銀行	2.85	3.73	0.38	(24.89)	753	中國國航	6.30	-	0.97	(38.65)
1658	郵儲銀行	5.50	6.33	0.71	(16.29)	670	東方航空	3.48	-	0.94	(45.53)
3328	交通銀行	5.20	4.14	0.42	(12.64)	1055	南方航空	5.39	-	1.04	(30.31)
3968	招商銀行	68.65	14.11	2.13	(0.13)	1919	中遠海控	17.04	6.88	2.90	(35.46)
998	中信銀行	4.17	3.43	0.35	(35.10)	598	中國外運	3.70	6.75	0.72	(32.33)
6818	光大銀行	3.24	3.95	0.37	(30.94)	2866	中遠海發	1.48	7.89	0.74	(58.62)
2016	浙商銀行	4.11	4.33	0.28	(27.71)	1138	中遠海能	3.54	6.87	0.40	(51.89)
1988	民生銀行	2.04	4.20	0.33	(54.52)	2880	大連港	0.80	8.66	0.42	(61.86)
6196	鄭州銀行*	4.72	7.11	0.75	(22.60)	6198	青島港	4.53	6.18	0.71	(40.87)
3866	青島銀行*	3.70	5.68	0.54	(23.89)	3369	秦港股份	1.31	5.60	0.40	(60.13)
1963	重慶銀行	5.15	3.30	-	(62.54)	317	廣船國際	7.63	21.24	0.63	(70.31)
3618	渝農商行	3.22	3.49	0.31	(37.36)	2039	中集集團*	16.56	21.50	1.20	(15.26)
2628	中國人壽	15.92	6.02	0.79	(63.07)	1800	中國交建	3.84	3.09	0.24	(52.79)
2318	中國平安	81.40	8.08	1.59	(4.64)	390	中國中鐵	4.08	3.20	0.39	(37.09)
2601	中國太保	26.90	8.39	0.99	(35.31)	1186	中國鐵建	5.09	2.61	0.30	(44.83)
1336	新華保險	28.30	5.10	0.72	(52.66)	1766	中國中車	3.46	6.82	0.57	(52.90)
1339	人保集團	2.93	4.60	0.51	(60.57)	3969	中國通號	3.19	7.06	0.65	(53.26)
6030	中信證券	21.15	14.09	1.21	(32.69)	525	廣深鐵路	1.58	-	0.33	(39.66)
3908	中金公司	21.95	11.41	1.31	(69.58)	177	寧滬高速	9.44	10.77	1.31	(23.28)
6837	海通證券	7.20	6.53	0.51	(49.19)	548	深圳高速	7.64	5.15	0.70	(29.19)
2611	國泰君安	11.44	7.84	0.67	(46.01)	995	皖通高速	5.30	5.54	0.62	(36.55)
6806	申萬宏源*	2.31	5.75	0.53	(59.54)	107	成渝高速	1.84	20.22	0.31	(52.86)
1776	廣發證券*	10.58	6.65	0.68	(44.76)	2238	廣汽集團	6.98	7.21	0.68	(49.49)
6886	華泰證券	11.60	7.96	0.67	(42.50)	1211	比亞迪*	201.60	111.82	5.90	(18.00)
6099	招商證券	11.72	9.06	0.93	(51.90)	2333	長城汽車	23.50	23.11	3.15	(51.21)
3958	東方證券	5.30	11.18	0.51	(55.53)	2338	濰柴動力	17.30	10.77	2.01	(19.24)
6178	光大證券	7.26	14.41	0.54	(68.76)	3606	福耀玻璃	51.45	41.11	4.93	(21.01)
6881	銀河證券	4.78	5.30	0.51	(63.53)	1108	洛陽玻璃	6.24	31.74	2.06	(69.14)
6066	中信建投	9.82	7.17	1.06	(75.39)	6865	福萊特	22.00	16.28	3.60	(35.30)
1375	中州證券	1.55	18.50	0.44	(74.38)	38	一拖股份	4.65	8.06	0.83	(74.38)
1456	國聯證券	3.84	11.08	0.71	(78.77)	1157	中聯重科*	8.73	7.36	1.22	(28.91)
857	中石油	3.35	8.04	0.41	(41.45)	564	鄭煤機	8.47	9.77	0.93	(35.43)
386	中石化	4.09	5.76	0.53	(25.03)	1057	浙江世寶*	2.67	27.15	1.30	(63.89)
338	上石化	1.95	25.70	0.60	(56.53)	1072	東方電氣	6.50	10.59	0.55	(49.18)
1033	石化油服	0.74	-	1.72	(68.86)	2727	上海電氣	2.13	7.07	0.40	(59.89)
2883	中海油田	7.40	16.80	0.75	(59.31)	2208	金風科技*	12.86	15.38	1.31	(10.41)
568	山東墨龍*	6.00	18.32	2.22	(11.62)	42	東北電氣	0.68	7.09	-	(66.41)
1088	中國神華	17.32	7.09	0.76	(29.31)	187	京城機電	2.15	4.81	1.23	(69.53)
1898	中煤能源	4.77	5.99	0.50	(46.10)	2607	上海醫藥	17.66	9.21	0.91	(33.48)
1171	兗州煤業	10.90	5.59	0.85	(37.82)	2196	復星醫藥	62.30	35.93	3.57	(22.02)
1816	中廣核*	1.69	6.77	0.72	(48.94)	1513	麗珠醫藥*	39.00	16.37	2.40	(37.12)
902	華能國際	2.86	13.10	0.49	(43.02)	874	白雲山	22.50	8.98	1.09	(40.42)
991	大唐發電	1.28	12.24	0.46	(59.23)	719	新華製藥*	4.46	6.75	0.69	(60.53)
1071	華電國際	2.44	6.08	0.42	(40.98)	1349	復旦張江	5.05	26.04	2.16	(78.96)
956	新天綠能	3.13	5.69	0.79	(80.85)	1877	君實生物*	76.00	-	9.36	(30.03)
1618	中國中冶	1.87	4.65	0.40	(48.92)	6185	康希諾	346.80	-	11.66	(54.52)
2068	中鋁國際	1.64	-	0.51	(62.21)	9989	海普瑞*	11.08	12.08	1.16	(44.61)
347	鞍鋼股份*	4.76	11.49	0.67	(7.40)	2359	藥明康德	166.70	93.69	11.46	(5.17)
323	馬鋼股份	3.54	7.15	0.75	(18.66)	3759	康龍化成*	177.50	98.76	13.11	(19.88)
1053	重慶鋼鐵	2.04	8.79	0.71	(37.68)	3347	泰格醫藥	163.10	-	-	(26.63)
2600	中國鋁業	4.23	45.95	1.17	(31.18)	6127	昭衍新藥	154.00	91.39	23.63	(29.30)
358	江西銅業	16.88	15.89	0.79	(42.22)	168	青島啤酒	86.60	35.94	4.45	(35.17)
2899	紫金礦業	11.32	29.67	4.36	(15.57)	6116	拉夏貝爾	0.72	-	-	(81.84)
1787	山東黃金	15.56	39.92	2.15	(36.59)	1533	莊園牧場*	6.28	26.57	0.74	(49.21)
3993	洛陽鉬業	4.93	30.29	2.27	(25.11)	553	南京熊貓	4.31	30.99	0.93	(54.94)
1772	贛鋒鋳業	109.40	80.25	10.32	(24.52)	981	中芯國際	22.00	19.71	1.93	(45.37)
914	海螺水泥	42.60	5.17	1.11	(28.18)	763	中興通訊*	22.00	19.71	1.93	(45.37)
2009	金隅股份	1.50	4.55	0.28	(54.68)	6869	長飛光纖	9.90	9.74	0.68	(66.61)
2202	萬科*	25.95	5.94	1.10	(17.86)	921	海信家電*	11.46	7.32	1.32	(37.97)
588	北京北辰	1.47	17.54	0.28	(49.69)	6690	海爾智家	30.50	18.78	3.40	(12.46)
1528	美凱龍	4.88	7.32	0.32	(60.69)	1812	晨鳴紙業*	5.95	6.75	0.76	(48.98)
						811	新華文軒	5.59	4.51	0.55	(49.83)

注*: 其A股在深圳證券交易所上市。沒有"*"符號H股, 其A股在上海證券交易所上市

來源: 彭博、農銀國際證券

農銀國際業務發展部連絡人

戴昕

angeladai@abci.com.hk

電話: (852) 2147 8810

農銀國際機構銷售部連絡人

林青

sallylin@abci.com.hk

電話: (852) 2147 8835

伍華安

johnng@abci.com.hk

電話: (852) 2147 8806

農銀國際研究部連絡人

陳宋恩

philipchan@abci.com.hk

電話: (852) 2147 8805

周秀成

stevechow@abci.com.hk

電話: (852) 2147 8809

要下載最新的研究報告，請前往 <http://sec.abci.com.hk/eng/research/research.asp>
要下載過去的研究報告，請前往 http://www.abci.com.hk/en-us/research_report.php

陳宋恩及周秀成作為本研究報告全部或部分撰寫人，謹此證明有關就研究報告中提及的所有公司及/或該公司所發行的證券所做出的觀點，均屬分析員之個人意見。分析員亦在此證明，就研究報告內所做出的推薦或個人觀點，分析員并無直接或間接地收取任何補償。此外，分析員及分析員之關聯人士并没有持有（除以下披露權益）研究報告內所推介股份的任何權益，并且沒有擔任研究報告內曾提及的上市法團的高級工作人員。

權益披露

農銀國際證券有限公司及/或與其聯屬公司，曾在過去12個月內，與建設銀行，中國銀行，交通銀行，光大銀行，民生銀行，中金公司，中國平安，中信建投，中海油田，浙商銀行，農業銀行，華泰證券，國泰君安，工商銀行，中信銀行，申萬宏源，中集集團，中國鐵建，恒大集團，阿里巴巴有投資銀行業務關係。

陳宋恩持有中國農業銀行H股股份。

免責聲明

該報告只為客戶使用，并只在適用法律允許的情況下分發。本研究報告并不牽涉具體使用者的投資目標，財務狀況和特殊要求。該等資訊不得被視為購買或出售所述證券的要約或要約邀請。我等并不保證該等資訊的全部或部分可靠，準確，完整。該報告不應代替投資人自己的投資判斷。文中分析建立在大量的假設基礎上，我等并不承諾通知閣下該報告中的任何資訊或觀點的變動，以及由于使用不同的假設和標準，造成的與其它分析機構的意見相反或不一致。分析員（們）負責報告的準備，為市場訊息采集、整合或詮釋，或會與交易、銷售和其它機構人員接觸。農銀國際證券有限公司不負責文中資訊的更新。農銀國際證券有限公司對某一或某些公司內部部門的資訊進行控制，阻止內部流動或者進入其它部門及附屬機構。負責此研究報告的分析員的薪酬完全由研究部或高層管理者（不包括投資銀行）決定。分析員薪酬不取決于投行的收入，但或會與農銀國際證券有限公司的整體收入（包括投行和銷售部）有關。報告中所述證券未必適合在其它司法管轄區銷售或某些投資人。文中所述的投資價格和價值、收益可能會有波動，歷史表現不是未來表現的必然指示。外幣匯率可能對所述證券的價格、價值或收益產生負面影響。如需投資建議、交易執行或其它諮詢，請您聯繫當地銷售代表。農銀國際證券有限公司或任何其附屬機構、總監、員工和代理，都不為閣下因依賴該等資訊所遭受的任何損失而承擔責任。進一步的資訊可應要求而提供。

版權所有2021年農銀國際證券有限公司

該材料的任何部分未經農銀國際證券有限公司的書面許可不得複印、影印、複製或以任何其他形式分發

辦公地址: 香港中環，紅棉路8號，東昌大廈13樓，農銀國際證券有限公司

電話: (852) 2868 2183