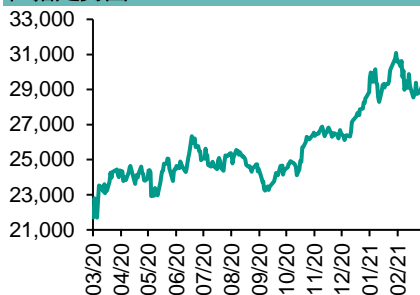


各股市走勢圖.....	1
股市短評.....	1
主要經濟數據公佈.....	1
主要新聞總結.....	1
國際經濟要聞.....	2
大中華經濟要聞.....	2
企業要聞.....	2
中港兩地上市的H股股份.....	3
免責聲明.....	4

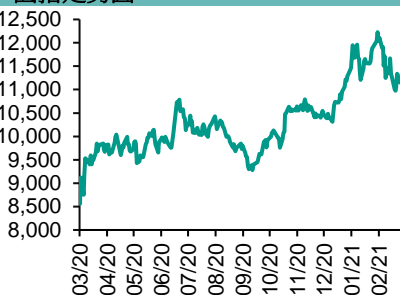
## 每天導讀

### 各股市走勢圖

#### 恒指走勢圖



#### 國指走勢圖

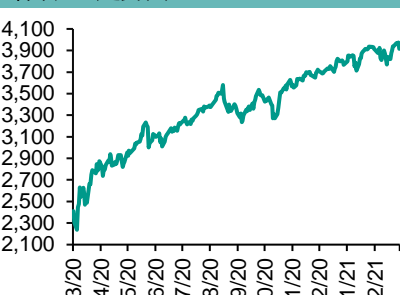


指數	收市	日比(%)	5日(%)
恒生	29,405.72	1.28	0.07
H股	11,470.43	0.98	1.15
紅籌	4,218.69	-0.02	2.18
HSC大型股	2,809.31	1.29	0.11
HSC中型股	6,056.40	0.01	2.07
AH股溢價	133.55	0.00	0.89
滬深300	5,141.77	0.80	0.26
富時中國A50	17,691.99	0.83	0.44
上證180	10,598.46	0.46	-0.20
上證380	5,798.02	1.07	1.88
臺北加權	16,287.84	0.44	0.67
日經225	29,914.33	-0.02	2.41
道瓊斯	32,862.30	-0.46	1.16
標普500	3,915.46	-1.48	-0.61
納斯達克	13,116.17	-3.02	-2.11
德國DAX 30	14,775.52	1.23	1.41
富時100	6,779.68	0.25	0.63
法國CAC 40	6,062.79	0.13	0.48

#### 滬深300走勢圖



#### 標普500走勢圖



來源：彭博

### 股市短評

昨天美股三大指數均下跌,其中納斯達克指數領跌。美國10年期國債孳息升破1.75厘,創逾一年高位,聯儲局議息後維持利率及買債規模不變,主席鮑威爾認為毋須對美債息上漲有過度反應。昨天歐洲三大股指均上升,其中德國DAX 30指數領漲。昨天恒指及國指均上升,恒指升幅較大。港股各行業指數表現不一,其中信息科技業指數領漲,能源業指數領跌。昨天上證綜指下跌,深成指上升。滬深300指數各行業指數表現不一,其中主要消費指數領漲,能源指數領跌。昨天滬股通北向淨買入19.59億人民幣,南向淨買入14.24億港幣;深股通北向淨買入13.56億人民幣,南向淨買入31.45億港幣。今天將公布英國2月Gfk消費者信心指數及日本2月消費者物價指數年率。

商品期貨/指數	市價	日比(%)	5日(%)
紐約期油(美元/桶)	59.62	(0.63)	(9.13)
紐約期金(美元/t oz)	1,732.70	0.01	0.75
標普高盛商品指數	469.28	(3.95)	(4.89)
CRB大宗商品期貨價格指數	187.14	(2.87)	(3.81)
羅杰斯國際商品指數	2,534.89	(2.85)	(3.86)

外匯	匯率	5日(%)	1個月(%)
港元兌人民幣	0.8382	0.12	0.41
美元兌人民幣	6.5090	0.20	0.84
美元兌港元	7.7650	0.03	0.15
美元兌日元	108.97	(0.06)	3.23
歐元兌美元	1.1917	(0.30)	(1.67)
英鎊兌美元	1.3919	(0.04)	(0.69)
澳元兌美元	0.7754	(0.13)	(1.46)

政府債券	收益率(%)	5日(bps)	1個月(bps)
中國(10年期)	3.2560	0.70	(2.80)
香港(10年期)	1.37600	4.10	25.20
美國(10年期)	1.70990	8.52	37.35

來源：彭博

### 主要經濟數據公布

國家	經濟指標	時間	市場預期	實際值	前值
日本	國民消費物價指數同比	2月	-0.4%	-0.4%	-0.6%
日本	全國CPI(除生鮮食品)同比	2月	-0.4%	-0.4%	-0.6%
荷蘭	失業率	2月	N/A	3.6%	3.6%
愛爾蘭	貿易餘額	2月	N/A	6418m	5322m
澳洲	零售總額月環比	2月	0.6%	-1.1%	0.5%

來源：彭博 (\*均為修正值)

### 主要新聞總結

·聯合國料今年全球增長4.7%

·央行委員料經濟強勁反彈

·歐洲央行行長:各國須確保按時推支計劃

·國際能源署(IEA)表示油價不太可能持續大幅上漲

·銀保監:新網銀行存違規放款等問題

·人幣2月支付占比續居全球第五

·內地首兩月對外非金融類直接投資按年下降7.9%

·中企首兩月承接服務外包合同額增72%

## 國際經濟要聞

### 聯合國料今年全球增長4.7%

聯合國貿易和發展會議(UNCTAD)預計，今年全球經濟將增長4.7%，增速快于去年的預期。但若與疫情前的增長趨勢相比，今年年底全球經濟仍將收縮超過10萬億美元，發展中國家受影響最為嚴重。(彭博)

### 英央行委員料經濟強勁反彈

英央行委員表示英國經濟將會呈現強勁反彈，但疫情導致原本已存在的社會不公平情況，可能進一步惡化。英倫銀行發表MPC上月議息紀錄，顯示委員們對於經濟反彈的看法有分歧，對於通脹走勢也持不同看法。(彭博)

### 歐洲央行行長:各國須確保按時推支出計劃

歐洲央行行長拉加德表示，歐羅區各國政府必須確保按時推出聯合支出計劃，以幫助該地區從新冠病毒中復蘇，改善企業和家庭的經濟前景。(彭博)

### 國際能源署(IEA)表示油價不太可能持續大幅上漲

國際能源署(IEA)表示，儘管疫苗接種料將提振今年稍晚的需求，但油價不太可能持續大幅上漲，因全球石油供應仍充裕。(彭博)

## 大中華經濟要聞

### 銀保監:新網銀行存違規放款等問題

銀保監會表示，四川新網銀行與互聯網企業消費分期平臺的合作業務存在多項侵害消費者合法權益的行為，包括違規放款、貸款息費過高、暴力催收等問題，且相關合作業務推高消費者融資成本。(彭博)

### 人民幣2月支付占比續居全球第五

環球同業銀行金融電訊協會(SWIFT)報告稱，2月人民幣國際支付份額由1月的2.42%，回落至2.2%；人民幣國際支付排名維持全球第五。(彭博)

### 內地首兩月對外非金融類直接投資按年下降7.9%

中國商務部公布，今年首兩月對外非金融類直接投資(ODI)為993.8億元人民幣，按年下降7.9%，首兩月中國對「一帶一路」沿綫國家非金融類直接投資30.5億美元，按年增長12.1%。(彭博)

### 中企首兩月承接服務外包合同額增72%

商務部表示，今年首兩個月中國企業承接服務外包合同額1715.7億元，執行額1144.5億元，按年分別增長72.3%和70.6%。(彭博)

## 企業要聞

### 中芯於深圳開發12吋晶圓生產設施

中芯國際宣布與深圳政府以建議出資的方式經由中芯深圳進行項目發展和營運。項目的新投資額估計23.5億美元，中芯深圳將由公司與深圳重投分別持股55%及和不超過23%的權益。(彭博)

### 長和2020年賺291億，按年減少26.83%

長和公布，截至去年底止全年股東應占溢利291.43億元，按年減少26.83%。集團受到疫情以及石油、天然氣及煉油產品價格大幅下跌的影響。(彭博)

### 中通快遞去年少賺24%

中通快遞公布，截至去年底股東應占淨利潤43.12億元，按年下跌24%。每股基本盈利5.42元，派特別股息0.25美元。期內收入252.14億元，按年上升14.04%。(彭博)

### 日清去年多賺20%

日清食品公布，截至去年底止全年股東應占溢利3.02億元，按年增長20.3%。期內收入35.19億元，按年上升13.96%。(彭博)

**中港兩地上市的H股股份**

H股代碼	股份名稱	H股 收盤價 (港元)	動態市盈率	市淨率	H股/A股 價比(%)	H股代碼	股份名稱	H股 收盤價 (港元)	動態市盈率	市淨率	H股/A股 價比(%)
939	建設銀行	6.60	5.72	0.62	(25.47)	1065	創業環保	3.15	6.90	0.60	(58.56)
1398	工商銀行	5.51	5.79	0.64	(15.75)	895	東江環保*	5.51	12.60	0.91	(46.00)
1288	農業銀行	3.25	4.98	0.52	(19.67)	1635	大眾公用	2.18	9.20	0.66	(50.90)
3988	中國銀行	2.93	4.57	0.37	(25.15)	753	中國國航	7.33	-	1.08	(33.09)
1658	郵儲銀行	6.08	7.76	0.84	(14.23)	670	東方航空	4.07	-	0.98	(38.22)
3328	交通銀行	4.61	4.42	0.40	(17.46)	1055	南方航空	6.17	-	1.10	(26.67)
3968	招商銀行	63.55	14.62	2.17	(1.82)	1919	中遠海控	10.30	66.78	2.71	(33.41)
998	中信銀行	3.90	3.69	0.35	(39.48)	598	中國外運	3.35	7.50	0.70	(41.40)
6818	光大銀行	3.51	4.65	0.47	(29.81)	2866	中遠海發	1.31	6.38	0.70	(60.08)
2016	浙商銀行	4.93	3.57	0.34	(21.31)	1138	中遠海能	3.48	4.34	0.39	(56.15)
1988	民生銀行	2.10	3.91	0.35	(54.41)	2880	大連港	0.87	9.58	0.49	(58.81)
6196	鄭州銀行*	4.33	9.03	0.74	(29.82)	6198	青島港	4.59	6.66	0.78	(45.29)
3866	青島銀行*	3.71	5.51	0.58	(25.45)	3369	秦港股份	1.48	6.50	0.45	(55.39)
1963	重慶銀行	5.27	3.40	0.39	(62.26)	317	廣船國際	8.27	13.11	0.71	(70.71)
3618	渝農商行	3.60	3.82	0.37	(30.81)	2039	中集集團*	12.82	30.64	1.10	(27.07)
2628	中國人壽	16.38	8.24	0.93	(57.31)	1800	中國交建	3.89	3.41	0.26	(54.67)
2318	中國平安	95.95	9.83	1.93	(1.25)	390	中國中鐵	4.17	3.48	0.42	(41.18)
2601	中國太保	33.25	9.79	1.36	(31.09)	1186	中國鐵建	5.07	3.18	0.26	(46.36)
1336	新華保險	29.95	6.41	0.86	(49.59)	1766	中國中車	3.54	8.27	0.62	(54.22)
1339	人保集團	2.52	4.71	0.47	(64.98)	3969	中國通號	3.29	8.17	0.75	(52.39)
6030	中信證券	15.66	11.33	0.94	(44.28)	525	廣深鐵路	1.59	-	0.34	(40.79)
3908	中金公司	17.38	11.70	1.26	(70.25)	177	寧滬高速	9.00	14.98	1.37	(20.28)
6837	海通證券	7.16	7.25	0.53	(49.29)	548	深圳高速	7.46	13.93	0.76	(29.13)
2611	國泰君安	10.98	9.72	0.68	(43.17)	995	皖通高速	5.09	9.50	0.65	(33.87)
6806	申萬宏源*	2.18	6.07	0.52	(60.80)	107	成渝高速	1.88	20.98	0.32	(50.62)
1776	廣發證券*	10.98	7.69	0.75	(40.76)	2238	廣汽集團	7.27	11.89	0.75	(42.53)
6886	華泰證券	11.56	7.72	0.70	(42.48)	1211	比亞迪*	192.00	143.30	7.70	(9.89)
6099	招商證券	10.60	9.31	0.70	(54.73)	2333	長城汽車	22.60	41.48	3.17	(37.25)
3958	東方證券	5.06	10.73	0.54	(54.89)	2338	濰柴動力	21.70	15.71	2.83	(11.13)
6178	光大證券	7.05	16.94	0.54	(65.53)	3606	福耀玻璃	46.55	41.71	4.77	(18.53)
6881	銀河證券	4.62	5.59	0.53	(62.38)	1108	洛陽玻璃	8.19	42.32	2.74	(60.72)
6066	中信建投	9.95	7.41	1.23	(74.01)	6865	福萊特	24.65	39.45	7.22	(25.03)
1375	中州證券	1.51	-	0.44	(71.69)	38	一拖股份	3.82	6.73	0.70	(75.82)
1456	國聯證券	3.69	10.81	0.70	(76.82)	1157	中聯重科*	11.60	12.41	1.73	(23.82)
857	中石油	3.02	25.08	0.38	(42.62)	564	鄭煤機	12.28	12.34	1.38	(22.69)
386	中石化	4.32	11.55	0.60	(18.47)	1057	浙江世寶*	1.56	-	0.77	(75.20)
338	上石化	1.91	-	0.64	(55.42)	1072	東方電氣	7.58	12.55	0.65	(51.29)
1033	石化油服	0.74	24.19	1.60	(69.75)	2727	上海電氣	2.96	11.03	0.57	(55.07)
2883	中海油田	8.46	13.38	0.89	(56.32)	2208	金風科技*	15.04	24.08	1.70	(7.20)
568	山東墨龍*	2.13	-	0.95	(50.56)	42	東北電氣	0.67	3.79	3.77	(67.55)
1088	中國神華	14.90	6.53	0.69	(34.01)	187	京城機電	1.89	4.98	1.51	(67.68)
1898	中煤能源	3.44	9.45	0.38	(43.92)	2607	上海醫藥	15.04	8.45	0.83	(35.01)
1171	兗州煤業	8.70	4.84	0.63	(42.42)	2196	復星醫藥	34.70	21.15	2.26	(27.64)
1816	中廣核*	1.88	8.34	0.85	(45.87)	1513	麗珠醫藥*	30.40	14.12	2.06	(33.66)
902	華能國際	2.57	10.01	0.43	(50.83)	874	白雲山	20.80	9.72	1.10	(40.64)
991	大唐發電	1.19	18.72	0.43	(61.35)	719	新華製藥*	4.56	7.69	0.76	(54.19)
1071	華電國際	2.07	5.42	0.37	(48.68)	1349	復旦張江	4.64	21.69	2.17	(73.78)
956	新天綠能	2.68	6.61	0.74	(74.82)	1877	君實生物*	80.60	-	22.08	(23.85)
1618	中國中冶	1.87	5.43	0.44	(50.41)	6185	康希諾	309.00	-	41.86	(34.28)
2068	中鋁國際	1.36	-	0.43	(67.90)	9989	海普瑞*	11.70	11.53	1.66	(43.33)
347	鞍鋼股份*	4.19	23.72	0.62	(7.85)	2359	藥明康德	150.60	117.53	9.66	(5.81)
323	馬鋼股份	2.76	14.50	0.64	(22.65)	3759	康龍化成*	129.00	130.48	11.06	(11.98)
1053	重慶鋼鐵	1.24	16.03	0.47	(37.78)	3347	泰格醫藥	143.30	-	-	(10.08)
2600	中國鋁業	3.79	-	1.08	(25.63)	6127	昭衍新藥	144.00	145.38	22.98	(13.37)
358	江西銅業	16.78	24.89	0.92	(42.98)	168	青島啤酒	70.40	35.51	3.74	(26.95)
2899	紫金礦業	11.18	42.04	4.96	(16.21)	6116	拉夏貝爾	0.47	-	0.47	(78.48)
1787	山東黃金	16.28	27.81	2.41	(38.74)	1533	莊園牧場*	5.90	47.06	0.76	(46.03)
3993	洛陽鉬業	5.27	42.75	2.36	(22.80)	553	南京熊貓	4.14	112.15	0.92	(45.46)
1772	贛鋒鋳業	103.10	311.42	12.40	(15.30)	981	中芯國際	21.20	19.29	-	(41.66)
914	海螺水泥	52.30	6.73	1.53	(17.24)	763	中興通訊*	21.20	19.29	-	(41.66)
2009	金隅股份	1.77	5.99	0.34	(49.38)	6869	長飛光纖	10.10	11.56	0.72	(63.39)
2202	萬科*	33.05	7.77	1.59	(15.31)	921	海信家電*	12.74	10.04	1.58	(29.30)
588	北京北辰	1.51	9.02	0.30	(45.70)	6690	海爾智家	31.55	25.18	3.63	(13.52)
1528	美凱龍	4.98	6.54	0.34	(56.07)	1812	晨鳴紙業*	7.94	19.27	1.11	(36.70)
						811	新華文軒	5.09	4.58	0.55	(52.77)

注\*: 其A股在深圳證券交易所上市。沒有"\*"符號H股, 其A股在上海證券交易所上市

來源: 彭博、農銀國際證券

**農銀國際業務發展部連絡人**

**戴昕**

[angeladai@abci.com.hk](mailto:angeladai@abci.com.hk)

電話: (852) 2147 8810

**農銀國際機構銷售部連絡人**

**林青**

[sallylin@abci.com.hk](mailto:sallylin@abci.com.hk)

電話: (852) 2147 8835

**伍華安**

[johnng@abci.com.hk](mailto:johnng@abci.com.hk)

電話: (852) 2147 8806

**農銀國際研究部連絡人**

**陳宋恩**

[philipchan@abci.com.hk](mailto:philipchan@abci.com.hk)

電話: (852) 2147 8805

**周秀成**

[stevechow@abci.com.hk](mailto:stevechow@abci.com.hk)

電話: (852) 2147 8809

要下載最新的研究報告，請前往 <http://sec.abci.com.hk/eng/research/research.asp>  
要下載過去的研究報告，請前往 [http://www.abci.com.hk/en-us/research\\_report.php](http://www.abci.com.hk/en-us/research_report.php)

陳宋恩及周秀成作為本研究報告全部或部分撰寫人，謹此證明有關就研究報告中提及的所有公司及/或該公司所發行的證券所做出的觀點，均屬分析員之個人意見。分析員亦在此證明，就研究報告內所做出的推薦或個人觀點，分析員并無直接或間接地收取任何補償。此外，分析員及分析員之關聯人士并没有持有（除以下披露權益）研究報告內所推介股份的任何權益，并且沒有擔任研究報告內曾提及的上市法團的高級工作人員。

**權益披露**

農銀國際證券有限公司及/或與其聯屬公司，曾在過去12個月內，與建設銀行，中國銀行，交通銀行，光大銀行，民生銀行，中金公司，中國平安，中信建投，中海油田，浙商銀行，農業銀行有投資銀行業務關係。

陳宋恩持有中國農業銀行H股股份。

**免責聲明**

該報告只為客戶使用，并只在適用法律允許的情況下分發。本研究報告并不牽涉具體使用者的投資目標，財務狀況和特殊要求。該等資訊不得被視為購買或出售所述證券的要約或要約邀請。我等并不保證該等資訊的全部或部分可靠，準確，完整。該報告不應代替投資人自己的投資判斷。文中分析建立在大量的假設基礎上，我等并不承諾通知閣下該報告中的任何資訊或觀點的變動，以及由于使用不同的假設和標準，造成的與其它分析機構的意見相反或不一致。分析員（們）負責報告的準備，為市場訊息采集、整合或詮釋，或會與交易、銷售和其它機構人員接觸。農銀國際證券有限公司不負責文中資訊的更新。農銀國際證券有限公司對某一或某些公司內部部門的資訊進行控制，阻止內部流動或者進入其它部門及附屬機構。負責此研究報告的分析員的薪酬完全由研究部或高層管理者（不包括投資銀行）決定。分析員薪酬不取決于投行的收入，但或會與農銀國際證券有限公司的整體收入（包括投行和銷售部）有關。報告中所述證券未必適合在其它司法管轄區銷售或某些投資人。文中所述的投資價格和價值、收益可能會有波動，歷史表現不是未來表現的必然指示。外幣匯率可能對所述證券的價格、價值或收益產生負面影響。如需投資建議、交易執行或其它諮詢，請您聯繫當地銷售代表。農銀國際證券有限公司或任何其附屬機構、總監、員工和代理，都不為閣下因依賴該等資訊所遭受的任何損失而承擔責任。進一步的資訊可應要求而提供。

版權所有2021年農銀國際證券有限公司

該材料的任何部分未經農銀國際證券有限公司的書面許可不得複印、影印、複製或以任何其他形式分發

辦公地址: 香港中環，紅棉路8號，東昌大廈13樓，農銀國際證券有限公司

電話: (852) 2868 2183