

各股市走勢圖.....	1
股市短評.....	1
主要經濟數據公佈.....	1
主要新聞總結.....	1
國際經濟要聞.....	2
大中華經濟要聞.....	2
企業要聞.....	2
中港兩地上市的H股股份.....	3
免責聲明.....	4

指數	收市	日比(%)	5日(%)
恒生	29,839.45	(0.93)	(0.49)
H股	11,618.04	(1.24)	(0.74)
紅籌	4,671.01	(1.56)	(1.50)
HSC大型股	2,461.86	(0.91)	(0.31)
HSC中型股	4,981.35	(1.74)	(0.30)
AH股溢價	125.37	0.42	0.29
滬深300	3,997.58	(2.16)	(0.61)
富時中國A50	13,570.37	(1.92)	0.91
上證180	8,824.34	(1.78)	(0.45)
上證380	5,247.93	(2.06)	(1.19)
臺北加權	10,808.77	(0.55)	1.11
日經225	21,687.57	(0.53)	(0.17)
道瓊斯	26,143.05	(0.05)	(0.92)
標普500	2,888.32	0.00	0.31
納斯達克	7,947.36	(0.21)	0.70
德國DAX 30	11,935.20	0.25	(0.44)
富時100	7,417.95	(0.05)	0.22
法國CAC 40	5,485.72	0.66	0.40

商品期貨/指數	市價	日比(%)	5日(%)
紐約期油(美元/桶)	63.75	0.27	1.06
紐約期金(美元/t oz)	1,288.60	(1.57)	(0.03)
標普高盛商品指數	449.85	(0.88)	1.33
CRB大宗商品期貨價格指數	187.33	0.00	(1.25)
羅杰斯國際商品指數	2,440.30	(0.99)	0.22

外匯	匯率	5日(%)	1個月(%)
港元兌人民幣	0.8580	0.35	0.42
美元兌人民幣	6.7299	0.26	0.34
美元兌港元	7.8436	(0.08)	(0.08)
美元兌日元	111.70	(0.03)	0.30
歐元兌美元	1.1260	0.39	(0.25)
英鎊兌美元	1.3051	0.10	(0.18)
澳元兌美元	0.7116	0.15	0.48

政府債券	收益率(%)	5日(bps)	1個月(bps)
中國(10年期)	3.2810	1.90	13.30
香港(10年期)	1.66200	(1.20)	(15.20)
美國(10年期)	2.49340	(0.20)	(10.81)

來源：彭博

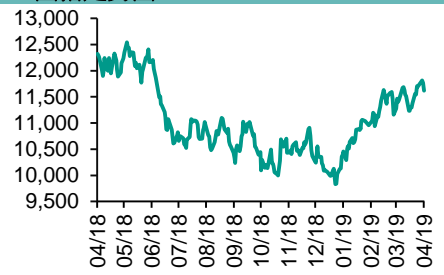
每天導讀

各股市走勢圖

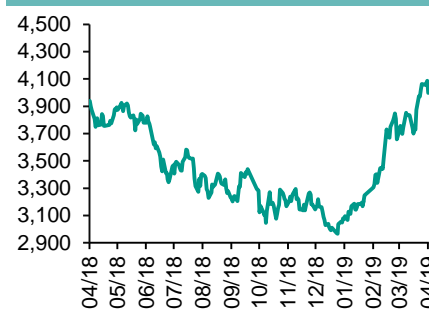
恒指走勢圖



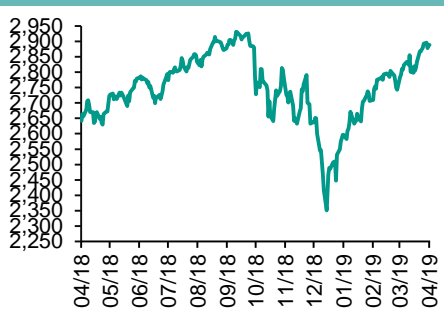
國指走勢圖



滬深300走勢圖



標普500走勢圖



來源：彭博

股市短評

昨天美國股市三大股指表現不一，其中僅標普500指數微漲，道瓊斯及納斯達克指數下跌。美股先升後回，投資者憂慮全球經濟放緩及美國企業季度業績。標普500指數10個行業指數表現不一，其中工業指數領漲，保健指數領跌。昨天歐洲三大股市表現不一，其中僅富時100指數下跌，德國DAX指數及法國CAC指數上漲。昨天恒指及國指均下跌，國指跌幅較大。投資者對經濟前景及歐美貿易衝突的憂慮升溫，加上內地股市下挫，拖累港股下跌。港股11個行業指數全線下跌，其中消費服務業指數和工業製品業指數領跌。昨天上證綜指及深成指均下跌，深成指跌幅較大，市場交投縮減，兩市成交合計跌至8173億元人民幣。滬深300指數10個行業指數僅公用事業指數上漲，其餘指數均下跌，其中主要消費指數領跌。昨天滬股通北向淨賣出17.82億人民幣，南向淨買入21.46億港幣。深股通北向淨賣出24.17億人民幣，南向淨買入1.30億港幣。今天將公布美國4月密歇根大學信心及中國3月進出口同比增速。

主要經濟數據公布

國家	經濟指標	時間	市場預期	實際值	前值
中國	CPI 同比	3月	2.3%	2.3%	1.5%
中國	PPI 同比	3月	0.4%	0.4%	0.1%
德國	CPI 月環比	3月	0.4%	0.4%	0.4%
法國	CPI 月環比	3月	0.8%	0.8%	0.8%
美國	PPI 最終需求 月環比	3月	0.3%	0.6%	0.1%
美國	首次失業人數	4月6日	210k	196k	204k*

來源：彭博 (*均為修正值)

主要新聞總結

- 佩洛西在與鮑威爾會晤前表示，美聯儲提名人“不合適”
- 美國首次申領失業救濟人數意外下滑，創49年新低
- 特裏莎·梅暗示可能就關稅同盟達成妥協，或使脫歐之路更加溫和
- 英國央行行長卡尼：延期後無協議脫歐的風險降低
- 中國3月份消費者物價上漲，工廠價格增幅也加速
- 中國商務部：中美談判牽頭人已通話討論遺留問題，雙方將密切溝通
- 中國上周從美國進口的豬肉量創紀錄新高
- 預計中國第二季度大豆進口量環比增長52%

國際經濟要聞

佩洛西在與鮑威爾會晤前表示，美聯儲提名人“不合適”

眾議院議長南希·佩洛西在與美聯儲主席鮑威爾舉行會議前表示，提名Herman Cain和Stephen Moore到美聯儲理事會將是“危險的”。“我確實認為，在競爭激烈的情況下，對這兩位美聯儲候選人的提名是總統可能提出的最糟糕且不合適的任命”。(彭博)

美國首次申領失業救濟人數意外下滑，創49年新低

美國勞工部周四公布的報告顯示，截至4月6日當周首次申領失業救濟人數降至19.6萬人。這一結果低於接受彭博調查的所有經濟學家的預測；經濟學家預期中值為增加。波動較小的四周移動均值降至20.7萬人，為1969年12月以來的最低水平。(彭博)

特裏莎·梅暗示可能就關稅同盟達成妥協，或使脫歐之路更加溫和

英國首相特裏莎·梅暗示，她正在努力與她的國內政治對手就脫歐後與歐盟組建關稅同盟達成妥協。此舉將使英國走向更為溫和的脫歐之路。特裏莎·梅希望獲得關稅同盟的好處--沒有關稅，沒有原產地檢查規則和沒有配額，同時能夠實施獨立貿易政策。(彭博)

英國央行行長卡尼：延期後無協議脫歐的風險降低

英國脫歐過程六個月的延長緩解了英格蘭銀行行長馬克·卡尼對無協議分手的擔憂，哪怕這種情況最終會發生。卡尼在華盛頓舉行的一個活動上表示，昨晚在布魯塞爾做出的這一決定為政客們提供了一個“時間窗口”，減少了破壞性斷崖式退出的可能性。(彭博)

大中華經濟要聞

中國3月份消費者物價上漲，工廠價格增幅也加速

由于食品價格上漲，中國3月份消費者通脹飆升，工廠價格也自接近于零的水平反彈。國家統計局的數據顯示，3月份消費者價格指數同比上漲2.3%，2月份上漲1.5%，3月份工業生產者出廠價格的增幅加速至0.4%。預估分別為上揚2.3%和0.4%。(彭博)

中國商務部：中美談判牽頭人已通話討論遺留問題，雙方將密切溝通

中國商務部發言人高峰在例行發布會上表示，中美上一輪磋商結束後，雙方牽頭人已經進行通話，討論遺留的問題；雙方團隊將通過各種有效方式保持密切溝通，全力以赴繼續進行認真的談判。(彭博)

中國上周從美國進口的豬肉量創紀錄新高

據美國農業部周四公布的數據，截至4月4日當周，美國向中國出口77,700噸豬肉，即使中國針對美國進口豬肉的關稅措施仍在實施。由于非洲豬瘟幾乎蔓延到中國全國各地，中國加大從美國進口豬肉。(彭博)

預計中國第二季度大豆進口量環比增長52%

中國國家糧油信息中心周四表示，隨著國內公司加大從美國和南美進口，中國第二季度的大豆進口量可能增加至約2700萬噸。該數據較預估的第一季度進口量1780萬噸增加52%。(彭博)

企業要聞

一汽轎車擬置入一汽解放，主業將變更

一汽轎車在深交所發布公告。擬以擁有的除財務公司、鑫安保險之股權及部分保留資產以外的全部資產和負債作為置出資產，與一汽股份持有的實施部分資產調整後一汽解放100%股權中的等值部分進行置換。交易後上市公司的主營業務將變更為商用車的開發、製造和銷售。(彭博)

中國國儲能源計劃暫停支付2021年、2022年到期債券之利息

根據港交所公告，中國國儲能源化工擬議在12月20日當日或前後支付票息之後，繼續暫停支付4億美元、2021年到期、息票5.55%以及20億港元、2022年到期、息票6.30%之債券的所有利息。(彭博)

Uber提交IPO申請，向潛在投資者揭開面紗

Uber Technologies Inc.提交首次公開募股(IPO)申請，有望成為今年美國最大IPO的交易因此進入倒計時。這家美國叫車軟件巨頭所提交申請顯示初始發行金額10億美元。(彭博)

德國商業銀行部分監事會成員據悉尋求召開會議，以阻止併購談判

據知情人透露，德國商業銀行監事會的部分勞工代表正在尋求召開監事會會議，以結束該行與競爭對手德意志銀行之間有關兼并的談判；他們擔心交易可能導致數千個崗位流失，並質疑兼并的合理性。(彭博)

中港兩地上市的H股股份

H股代碼	股份名稱	H股 收盤價 (港元)	動態市盈率	市淨率	H股/A股 價比(%)	H股代碼	股份名稱	H股 收盤價 (港元)	動態市盈率	市淨率	H股/A股 價比(%)
939	建設銀行	6.87	5.74	0.78	(18.60)	1065	創業環保	3.35	7.60	0.73	(70.23)
1398	工商銀行	5.83	6.08	0.79	(12.84)	895	東江環保*	9.57	17.70	1.83	(38.82)
1288	農業銀行	3.60	5.20	0.68	(17.32)	1635	大眾公用	3.09	17.25	1.11	(62.18)
3988	中國銀行	3.72	5.42	0.62	(17.44)	753	中國國航	9.89	16.31	1.32	(21.19)
3328	交通銀行	6.54	5.81	0.65	(10.93)	670	東方航空	5.94	26.93	1.27	(31.88)
3968	招商銀行	39.70	10.70	1.69	(2.72)	1055	南方航空	7.34	22.42	1.18	(28.14)
998	中信銀行	5.01	4.72	0.52	(32.62)	1919	中遠海控	3.69	31.23	1.41	(46.24)
6818	光大銀行	3.78	5.25	0.58	(21.59)	598	中國外運	3.62	7.96	0.86	(48.49)
1988	民生銀行	5.89	4.65	0.53	(22.25)	2866	中遠海發	1.09	8.03	0.70	(71.36)
6196	鄭州銀行*	3.50	5.32	0.62	(48.83)	1138	中遠海能	5.03	233.55	0.62	(37.46)
3866	青島銀行*	7.22	12.30	1.37	-	2880	大連港	1.07	23.01	0.65	(62.59)
2628	中國人壽	21.00	46.71	1.60	(37.21)	6198	青島港	5.59	7.99	1.14	(56.39)
2318	中國平安	91.75	13.05	2.58	(2.61)	3369	秦港股份	1.82	10.62	0.62	(65.73)
2601	中國太保	31.55	13.60	1.64	(22.44)	317	廣船國際	9.38	-	1.03	(59.42)
1336	新華保險	43.35	14.62	1.77	(36.55)	2039	中集集團*	10.80	8.23	0.85	(39.53)
1339	人保集團	3.27	9.12	0.78	(70.36)	1800	中國交建	8.11	5.96	0.57	(49.10)
6030	中信證券	18.04	19.92	1.22	(36.71)	390	中國中鐵	6.58	7.49	0.81	(23.41)
6837	海通證券	10.30	19.63	0.86	(39.10)	1186	中國鐵建	9.81	6.75	0.76	(27.92)
2611	國泰君安	16.30	18.14	1.08	(30.73)	1766	中國中車	7.27	15.98	1.39	(32.67)
1776	廣發證券*	10.78	16.22	0.83	(42.21)	525	廣深鐵路	3.00	23.72	0.63	(28.41)
6886	華泰證券	15.32	19.50	1.05	(40.40)	177	寧滬高速	11.04	10.89	1.82	(6.54)
6099	招商證券	11.58	18.34	1.01	(45.01)	548	深圳高速	9.53	10.26	1.22	(22.61)
3958	東方證券	6.24	30.78	0.72	(54.89)	995	皖通高速	5.30	6.76	0.78	(36.05)
6178	光大證券	7.92	248.89	0.66	(48.60)	107	成渝高速	2.65	8.17	0.48	(53.48)
6881	銀河證券	5.29	15.87	0.70	(65.87)	2238	廣汽集團	9.75	7.80	1.12	(38.40)
6066	中信建投	6.86	15.72	1.06	(75.72)	1211	比亞迪*	52.20	47.70	2.38	(18.59)
1375	中州證券	2.24	97.92	0.75	(68.64)	2333	長城汽車	6.87	10.32	1.02	(43.19)
857	中石油	5.16	15.14	0.67	(41.99)	2338	濰柴動力	14.12	11.40	2.46	(8.36)
386	中石化	6.23	10.48	0.90	(8.45)	3606	福耀玻璃	28.50	14.91	3.03	(7.24)
338	上石化	3.92	6.81	1.20	(39.60)	1108	洛陽玻璃	2.73	79.91	1.05	(84.37)
1033	石化油服	1.09	65.65	3.07	(68.02)	6865	福萊特	3.90	14.63	1.74	(76.34)
2883	中海油田	8.50	679.90	1.01	(30.38)	38	一拖股份	2.16	-	0.38	(67.65)
568	山東墨龍*	1.64	12.12	0.58	(73.34)	1157	中聯重科*	4.87	15.96	0.85	(22.88)
1088	中國神華	17.80	6.87	0.91	(23.30)	564	鄭煤機	3.97	19.93	0.55	(48.63)
1898	中煤能源	3.32	8.37	0.41	(45.20)	1057	浙江世寶*	1.48	136.98	0.68	(81.91)
1171	兗州煤業	8.71	4.27	0.70	(37.19)	1072	東方電氣	7.13	15.53	0.66	(52.76)
902	華能國際	4.73	55.59	0.87	(37.66)	2727	上海電氣	3.07	12.99	0.68	(58.84)
991	大唐發電	2.17	24.04	0.68	(47.34)	2208	金風科技*	9.77	9.78	1.25	(35.67)
1071	華電國際	3.45	18.12	0.68	(34.76)	42	東北電氣	0.87	45.82	-	(75.24)
1618	中國中冶	2.31	7.02	0.60	(45.33)	187	京城機電	1.73	12.75	1.15	(82.87)
2068	中鋁國際	2.60	9.42	0.63	(70.02)	2607	上海醫藥	17.96	11.23	1.12	(29.06)
347	鞍鋼股份*	5.90	4.60	0.70	(14.62)	2196	復星醫藥	29.45	23.36	2.32	(16.74)
323	馬鋼股份	4.12	3.92	0.96	(12.85)	1513	麗珠醫藥*	29.10	16.91	1.68	(29.04)
1053	重慶鋼鐵	1.35	5.76	0.56	(48.60)	874	白雲山	37.15	15.00	2.39	(24.24)
2600	中國鋁業	3.37	69.38	0.82	(33.48)	719	新華製藥*	4.75	10.18	0.94	(56.06)
358	江西銅業	10.84	13.12	0.65	(42.57)	2359	藥明康德	101.40	39.00	5.72	(8.45)
2899	紫金礦業	3.38	16.29	1.65	(19.79)	168	青島啤酒	42.70	34.75	2.75	(23.47)
1787	山東黃金	18.74	35.68	1.64	(47.81)	6116	拉夏貝爾	4.66	-	0.55	(55.54)
3993	洛陽鉬業	3.59	14.25	1.62	(37.11)	1533	莊園牧場*	6.74	17.62	0.91	(58.93)
1772	贛鋒鋳業	14.30	11.45	2.03	(58.96)	553	南京熊貓	3.57	20.34	0.83	(76.72)
914	海螺水泥	50.35	7.65	2.03	2.82	763	中興通訊*	24.50	-	3.02	(30.94)
2009	金隅股份	3.02	8.61	0.65	(39.97)	6869	長飛光纖	21.45	8.73	1.70	(59.23)
2202	萬科*	33.30	9.31	2.02	(10.40)	921	海信科龍*	11.54	9.79	1.92	(31.16)
588	北京北辰	2.90	5.80	0.43	(32.67)	1812	晨鳴紙業*	4.78	5.82	0.68	(43.20)
1528	美凱龍	7.72	5.65	0.56	(48.97)	811	新華文軒	6.25	7.87	0.80	(61.20)

注*：其A股在深圳證券交易所上市。沒有"*"符號H股，其A股在上海證券交易所上市

來源：彭博、農銀國際證券

農銀國際業務發展部連絡人

戴昕

angeladai@abci.com.hk

電話: (852) 2147 8810

農銀國際機構銷售部連絡人

關寶娟

joycekwon@abci.com.hk

電話: (852) 2147 8838 / 2147 8855

林允文

vivianlin@abci.com.hk

電話: (852) 2147 8842

農銀國際研究部連絡人

陳宋恩

philipchan@abci.com.hk

電話: (852) 2147 8805

周秀成

stevechow@abci.com.hk

電話: (852) 2147 8809

要下載最新的研究報告，請前往 <http://sec.abci.com.hk/eng/research/research.asp>
要下載過去的研究報告，請前往 http://www.abci.com.hk/en-us/research_report.php

陳宋恩及周秀成作為本研究報告全部或部分撰寫人，謹此證明有關就研究報告中提及的所有公司及/或該公司所發行的證券所做出的觀點，均屬分析員之個人意見。分析員亦在此證明，就研究報告內所做出的推薦或個人觀點，分析員并無直接或間接地收取任何補償。此外，分析員及分析員之關聯人士并没有持有（除以下披露權益）研究報告內所推介股份的任何權益，并且沒有擔任研究報告內曾提及的上市法團的高級工作人員。

權益披露

農銀國際證券有限公司及/或與其聯屬公司，曾在過去12個月內，與本報告提及的公司有投資銀行業務關係。
陳宋恩持有中國農業銀行H股股份。

免責聲明

該報告只為客戶使用，并只在適用法律允許的情況下分發。本研究報告并不牽涉具體使用者的投資目標，財務狀況和特殊要求。該等資訊不得被視為購買或出售所述證券的要約或要約邀請。我等并不保證該等資訊的全部或部分可靠，準確，完整。該報告不應代替投資人自己的投資判斷。文中分析建立于大量的假設基礎上，我等并不承諾通知閣下該報告中的任何資訊或觀點的變動，以及由于使用不同的假設和標準，造成的與其它分析機構的意見相反或不一致。分析員（們）負責報告的準備，為市場訊息采集、整合或詮釋，或會與交易、銷售和其它機構人員接觸。農銀國際證券有限公司不負責文中資訊的更新。農銀國際證券有限公司對某一或某些公司內部部門的資訊進行控制，阻止內部流動或者進入其它部門及附屬機構。負責此研究報告的分析員的薪酬完全由研究部或高層管理者（不包括投資銀行）決定。分析員薪酬不取決于投行的收入，但或會與農銀國際證券有限公司的整體收入（包括投行和銷售部）有關。報告中所述證券未必適合在其它司法管轄區銷售或某些投資人。文中所述的投資價格和價值、收益可能會有波動，歷史表現不是未來表現的必然指示。外幣匯率可能對所述證券的價格、價值或收益產生負面影響。如需投資建議、交易執行或其它諮詢，請您聯繫當地銷售代表。農銀國際證券有限公司或任何其附屬機構、總監、員工和代理，都不為閣下因依賴該等資訊所遭受的任何損失而承擔責任。進一步的資訊可應要求而提供。

版權所有2019年農銀國際證券有限公司

該材料的任何部分未經農銀國際證券有限公司的書面許可不得複印、影印、複製或以任何其他形式分發

辦公地址: 香港中環，紅棉路8號，東昌大廈13樓，農銀國際證券有限公司

電話: (852) 2868 2183