

各股市走勢圖.....	1
股市短評.....	1
主要經濟數據公佈.....	1
主要新聞總結.....	1
國際經濟要聞.....	2
大中華經濟要聞.....	2
企業要聞.....	2
中港兩地上市的H股股份.....	3
免責聲明.....	4

指數	收市	日比(%)	5日(%)
恒生	30,728.74	1.65	2.11
H股	12,324.02	2.08	2.71
紅籌	4,533.32	1.53	2.83
HSC大型股	2,583.91	1.66	2.20
HSC中型股	5,514.08	1.58	3.52
AH股溢價	124.39	0.67	(2.10)
滬深300	3,927.17	1.93	0.74
富時中國A50	12,837.96	2.61	1.58
上證180	8,420.27	2.00	1.40
上證380	5,415.27	0.99	(0.26)
臺北加權	10,927.18	0.31	0.19
日經225	21,681.46	(0.36)	0.84
道瓊斯	24,408.00	1.79	1.56
標普500	2,656.87	1.67	1.62
納斯達克	7,094.30	2.07	2.20
德國DAX 30	12,397.32	1.11	3.29
富時100	7,266.75	1.00	3.36
法國CAC 40	5,307.56	0.84	3.02

商品期貨/指數	市價	日比(%)	5日(%)
紐約期油(美元/桶)	65.65	0.21	3.60
紐約期金(美元/t oz)	1,342.00	0.43	0.69
標普高盛 商品指數	461.15	2.04	3.19
CRB大宗商品 期貨價格指數	197.11	0.00	(1.25)
羅傑斯國際 商品指數	2,516.61	1.63	2.68

外匯	匯率	5日(%)	1個月(%)
港元兌人民幣	0.7999	(0.14)	(0.85)
美元兌人民幣	6.2791	(0.12)	(0.73)
美元兌港元	7.8495	0.01	0.11
美元兌日元	107.11	0.31	0.64
歐元兌美元	1.2363	0.69	0.24
英鎊兌美元	1.4181	0.72	1.98
澳元兌美元	0.7765	0.64	(1.37)

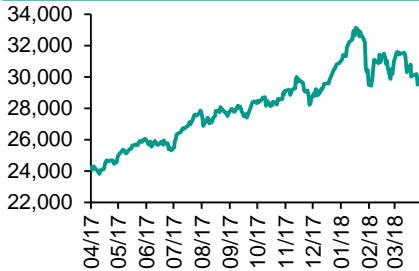
政府債券	收益率(%)	5日(bps)	1個月(bps)
中國(10年期)	3.7270	(2.60)	(12.40)
香港(10年期)	1.88200	(1.70)	(18.00)
美國(10年期)	2.80090	(0.18)	(9.29)

來源：彭博

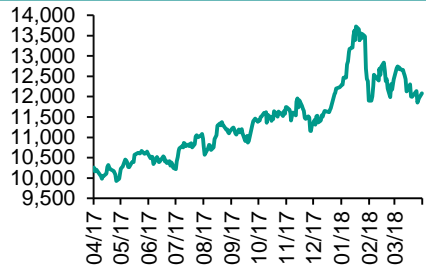
## 每天導讀

### 各股市走勢圖

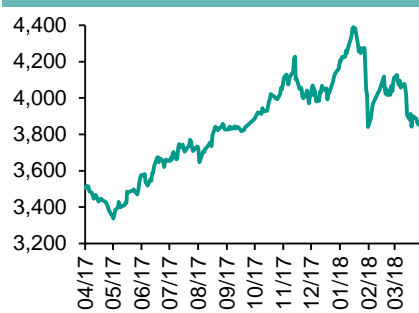
恒指走勢圖



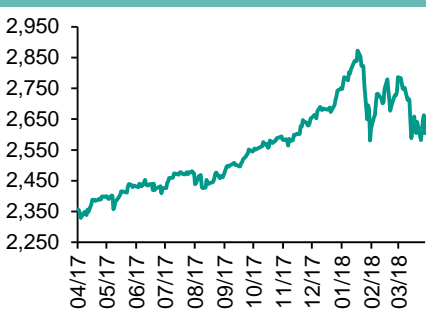
國指走勢圖



滬深300走勢圖



標普500走勢圖



來源：彭博

### 股市短評

昨天美國股市三大指數均升超過1%以上收市，其中納指升幅較大。中國國家主席在博鰲亞洲論壇上提出4項擴大開放措施，並承諾下調汽車進口關稅，令投資者對中美貿易戰的擔憂得以舒緩。標普500指數中10個行業指數僅公用事業指數下跌，其中原材料業指數領漲。昨天歐洲三大股市均上升，因為中美貿易爭端有所緩和。昨天恒指及國指均上升，國指升幅較大。港股11個行業指數表現不一，其中原材料業指數領漲；公用事業指數領跌。昨天上證綜指及深成指均上升，上證綜指升幅較大。滬深300指數中10個行業指數均上升，其中金融地產指數領漲。昨天滬股通錄25.43億人民幣淨買入，南向淨賣出3.66億港幣。全日深股通錄8.02億人民幣淨買入，南向淨買入23.79億港幣。昨天滬深兩市兩融餘額升至10009億元，滬深兩市總交易量升至4865億元。今天將公布中國3月工業生產者出廠價格同比，中國3月居民消費價格同比及美國3月消費價格環比。

### 主要經濟數據公佈

國家	經濟指標	時間	市場預期	實際值	前值
法國	工業產值(月環比)	2月	1.4%	1.2%	-2.0%
法國	製造業生產月環比	2月	0.7%	-0.6%	-1.1%
意大利	工業產值(月環比)	2月	0.8%	-0.5%	-1.9%
意大利	工業產值工作日調整同比	2月	4.7%	2.5%	4.0%
美國	PPI最終需求 月環比	3月	0.1%	0.3%	0.2%
美國	PPI(除食品與能源)月環比	3月	0.2%	0.3%	0.2%

來源：彭博 (\*均為修正值)

### 主要新聞總結

- 特朗普盛贊習中國有關貿易問題的表態，邁出和緩美中關係第一步
- 美國與中國的談判據悉因高科技行業的問題不歡而散
- 中國經營報：新版負面清單上半年公布 汽車進口稅或降低一半
- 中國政府網：李克強要求上海打造自貿區“升級版”
- 中國承諾擴大對外開放
- 21世紀經濟報道：中國監管層據悉叫停券商場外期權私募業務
- 沙特據悉暗示希望油價達到每桶80美元

## 國際經濟要聞

### 特朗普盛贊習中國有關貿易問題的表態，邁出和緩美中關係第一步

中國國家主席做出進一步開放金融和汽車製造業的承諾後，美國總統特朗普周二對他有關“關稅和汽車壁壘的善意言辭”表示贊賞，向化解兩國之間急速醞釀的貿易戰邁出了第一步。(彭博)

### 美國與中國的談判據悉因高科技行業的問題不歡而散

一位熟悉情況的人士說，在特朗普政府上周要求中國採取措施以減少對高科技行業的支持後，世界兩大經濟體之間的貿易談判破裂。這位人士表示，美國要求中國停止補貼與“中國製造2025”戰略相關的行業，但北京已經拒絕。(彭博)

### 特朗普貿易顧問：美中貿易談判的大門是敞開的

白宮貿易顧問彼得·納瓦羅表示，美國正在以“有分寸的方式”處理中國不公平貿易行為，因對中國進口產品的關稅提議有60天的公示期。他在接受美國全國公共廣播電臺採訪時說，美中貿易戰的威脅是否對金融市場造成壓力，這是有不同看法的。(彭博)

### 沙特據悉暗示希望油價達到每桶80美元

沙特希望油價接近每桶80美元，以便為政府大量的政策議程提供資金，並且支持國家能源巨頭沙特阿美在首次公開募股前的估值。與沙特官員交談的知情人士表示，這些談話得出的不可避免的結論是，沙特的價格目標是80美元。(彭博)

## 大中華經濟要聞

### 中國承諾擴大對外開放

中國國家主席在博鰲亞洲論壇主題演講中承諾了“開放的新階段”。雖然演講未提出太多新政策，但確認或擴大了一些提議，包括增加進口，放寬外資股比限制，加強知識產權保護，這些全是特朗普針對美中貿易發出怨言的核心問題。(彭博)

### 21世紀經濟報道：中國監管層據悉叫停券商場外期權私募業務

《21世紀經濟報道》引述未具名知情人士報道稱，中國證券業協會通知券商，自4月11日起暫停券商與私募基金開展場外期權業務。報道稱，券商不得新增業務規模，存量業務到期自動終止，不得續期。(彭博)

### 中國經營報：新版負面清單上半年公布 汽車進口稅或降低一半

《中國經營報》援引匿名消息人士稱，“去年曾提出在自貿試驗區內把汽車進口關稅降低到12.5%，也就是消減一半。現在看來，很可能是全國範圍內降低汽車進口稅，甚至不排除降低到10%以內。”(彭博)

### 中國政府網：李克強要求上海打造自貿區“升級版”

中國政府網發布消息，李克強總理4月10日考察上海自由貿易試驗區。李克強要求上海更大力度優化營商環境，降低制度性交易成本，打造自貿區“升級版”。(彭博)

## 企業要聞

### 扎克伯格：Facebook正在與特別檢察官辦公室合作

Facebook首席執行官馬克·扎克伯格在參議院司法和商務委員會聯合聽證會上表示，Facebook正在與特別檢察官的辦公室合作。扎克伯格：他個人沒有與穆勒團隊的任何人談話，但一些Facebook的職員有過談話。(彭博)

### 海航集團兩周內接連擱置旗下兩家公司的IPO

海航集團推遲旗下航空地勤服務商Swissport Group的上市計劃，而就在約兩周前該公司剛放棄了瑞士航空餐飲服務商Gategroup Holding AG類似的IPO打算。(彭博)

### 國藥料首季盈利跌30%左右

國藥控股預計首季盈利按年減少30%左右，主要由于內地醫療機構控制藥占比等政策影響，集團銷售收入增長放緩。(RTHK)

### 舜宇光學上月手機鏡頭出貨量按月升11%

舜宇光學科技上月手機鏡頭出貨量6069萬件，按月上升11.3%，按年上升50.6%，因為公司在手機鏡頭市場份額上升。另外，公司手機攝像模組有2498.8萬件，按月下跌5%，按年升6.9%。(RTHK)

**中港兩地上市的H股股份**

H股代碼	股份名稱	H股 收盤價 (港元)	動態市盈率	市淨率	H股/A股 價比(%)	H股代碼	股份名稱	H股 收盤價 (港元)	動態市盈率	市淨率	H股/A股 價比(%)
939	建設銀行	8.16	6.76	0.96	(16.32)	895	東江環保*	10.78	15.75	2.17	(42.67)
1398	工商銀行	6.82	6.83	0.95	(10.75)	1635	大眾公用	3.03	14.81	0.98	(48.91)
1288	農業銀行	4.46	6.11	0.86	(9.34)	753	中國國航	10.70	15.95	1.45	(27.68)
3988	中國銀行	4.25	6.08	0.72	(13.39)	670	東方航空	6.11	11.16	1.33	(30.49)
3328	交通銀行	6.32	5.34	0.63	(18.62)	1055	南方航空	8.57	11.48	1.39	(34.57)
3968	招商銀行	33.70	9.69	1.53	(10.89)	1919	中國遠洋	3.91	12.13	1.55	(45.35)
998	中信銀行	5.51	5.09	0.59	(31.37)	2866	中海集運	1.49	9.54	0.91	(61.13)
6818	光大銀行	3.88	4.88	0.60	(24.57)	1138	中海發展	3.90	13.24	0.46	(43.31)
1988	民生銀行	7.55	4.48	0.60	(24.79)	2880	大連港	1.34	28.44	0.77	(56.90)
2628	中國人壽	22.00	15.48	1.55	(31.57)	3369	秦港股份	2.18	9.90	0.73	(69.26)
2318	中國平安	84.45	13.47	2.61	(0.90)	317	廣船國際	10.64	138.16	1.19	(60.76)
2601	中國太保	35.40	17.51	1.87	(17.72)	2039	中集集團*	13.26	13.36	1.04	(36.06)
1336	新華保險	38.85	18.01	1.52	(34.46)	1800	中國交建	8.44	6.16	0.60	(49.40)
6030	中信證券	19.34	16.55	1.25	(21.53)	390	中國中鐵	5.67	6.72	0.72	(39.77)
6837	海通證券	10.92	11.67	0.85	(26.01)	1186	中國鐵建	8.48	5.80	0.62	(32.55)
2611	國泰君安	17.98	13.32	1.12	(18.13)	1766	中國中車	6.69	14.16	1.27	(46.15)
1776	廣發證券*	14.94	10.65	1.07	(28.09)	525	廣深鐵路	4.66	26.37	0.92	(18.86)
6886	華泰證券	15.96	9.85	1.05	(29.69)	177	寧滬高速	11.02	12.39	1.89	(5.50)
6099	招商證券	11.48	11.45	0.96	(47.43)	548	深圳高速	7.88	9.65	1.06	(23.50)
3958	東方證券	7.30	10.19	0.77	(53.67)	995	皖通高速	5.98	8.21	0.89	(47.54)
6178	光大證券	9.30	11.38	0.71	(41.16)	107	成渝高速	2.70	7.45	0.48	(44.69)
6881	銀河證券	5.22	10.60	0.66	(61.29)	2238	廣汽集團	15.14	7.27	1.27	(41.39)
1375	中州證券	2.88	21.23	0.89	(63.27)	1211	比亞迪*	62.85	37.08	2.69	(11.16)
857	中石油	5.33	33.41	0.65	(43.76)	2333	長城汽車	7.88	11.36	1.17	(44.78)
386	中石化	7.38	14.16	0.99	(12.69)	2338	濰柴動力	9.63	6.54	1.75	(10.21)
338	上石化	4.90	6.90	1.50	(33.14)	3606	福耀玻璃	30.70	19.63	3.24	0.61
1033	石化油服	1.10	-	-	(56.17)	1108	洛陽玻璃	3.78	19.19	3.04	(82.98)
2883	中海油田	7.63	876.79	0.84	(46.39)	38	一拖股份	2.93	43.30	0.48	(65.64)
568	山東墨龍*	1.32	22.12	0.46	(78.77)	1157	中聯重科*	3.35	1.88	0.54	(35.96)
1088	中國神華	20.10	6.70	1.05	(23.30)	564	鄭煤機	4.40	23.42	0.56	(49.29)
1898	中煤能源	3.17	11.33	0.38	(50.41)	1057	浙江世寶*	1.94	22.85	0.83	(78.92)
1171	兗州煤業	10.06	5.38	0.83	(41.27)	1072	東方電氣	6.37	-	0.55	(44.18)
902	華能國際	4.98	48.86	0.86	(35.87)	2727	上海電氣	2.74	11.69	0.70	(62.29)
991	大唐發電	2.40	15.08	0.61	(46.16)	2208	金風科技*	13.48	13.86	1.69	(38.13)
1071	華電國際	2.97	50.52	0.56	(34.47)	42	東北電氣	1.17	-	4.64	(66.17)
1618	中國中冶	2.40	8.15	0.62	(50.20)	187	京城機電	2.33	35.70	1.59	(74.04)
347	鞍鋼股份*	8.10	8.37	0.94	4.30	300	沈機集團	停牌	-	-	-
323	馬鋼股份	3.65	5.42	0.94	(19.47)	2607	上海醫藥	23.35	14.28	1.48	(25.82)
1053	重慶鋼鐵	1.42	-	0.61	(49.90)	2196	復星醫藥	51.40	32.27	4.06	(8.68)
2600	中國鋁業	4.82	43.69	1.46	(17.86)	1513	麗珠醫藥*	68.35	6.77	2.81	(25.98)
358	江西銅業	11.10	17.66	0.65	(48.61)	874	白雲山	25.55	16.16	1.76	(31.65)
2899	紫金礦業	3.74	19.11	1.97	(31.77)	719	新華製藥*	7.98	13.97	1.23	(49.27)
3993	洛陽鉬業	6.11	33.50	2.77	(43.03)	168	青島啤酒	44.00	37.70	2.78	(18.22)
914	海螺水泥	48.00	12.84	2.28	10.82	6116	拉夏貝爾	8.03	6.53	0.92	(61.02)
2009	金隅股份	3.87	11.80	0.80	(35.96)	1533	莊園牧場*	8.15	14.19	1.08	(71.68)
2202	萬科*	35.00	11.04	2.33	(12.89)	553	南京熊貓	3.94	26.87	0.86	(60.21)
588	北京北辰	2.71	7.16	0.41	(48.32)	763	中興通訊*	26.55	19.46	2.82	(30.73)
1528	美凱龍	10.32	7.37	0.74	(48.63)	921	海信科龍*	8.52	4.64	1.91	(39.72)
1065	創業環保	4.42	9.89	0.99	(73.54)	1812	晨鳴紙業*	13.22	6.90	1.16	(37.86)
						811	新華文軒	6.26	NA	-	(59.44)

注\*：其A股在深圳證券交易所上市。沒有"\*"符號H股，其A股在上海證券交易所上市

來源：彭博、農銀國際證券

**農銀國際業務發展部聯繫人**

**戴昕**

[angeladai@abci.com.hk](mailto:angeladai@abci.com.hk)

電話: (852) 2147 8810

**農銀國際機構銷售部聯繫人**

**關寶娟**

[joycekwan@abci.com.hk](mailto:joycekwan@abci.com.hk)

電話: (852) 2147 8838 / 2147 8855

**林允文**

[yivianlin@abci.com.hk](mailto:yivianlin@abci.com.hk)

電話: (852) 2147 8842

**農銀國際研究部聯繫人**

**陳宋恩**

[philipchan@abci.com.hk](mailto:philipchan@abci.com.hk)

電話: (852) 2147 8805

**周秀成**

[stevechow@abci.com.hk](mailto:stevechow@abci.com.hk)

電話: (852) 2147 8809

要下載最新的研究報告，請前往 <http://sec.abci.com.hk/eng/research/research.asp>

要下載過去的研究報告，請前往 [http://www.abci.com.hk/en-us/research\\_report.php](http://www.abci.com.hk/en-us/research_report.php)

陳宋恩及周秀成作為本研究報告全部或部分撰寫人，謹此證明有關就研究報告中提及的所有公司及/或該公司所發行的證券所做出的觀點，均屬分析員之個人意見。分析員亦在此證明，就研究報告內所做出的推薦或個人觀點，分析員并無直接或間接地收取任何補償。此外，分析員及分析員之關聯人士並沒有持有（除以下披露權益）研究報告內所推介股份的任何權益，並且沒有擔任研究報告內曾提及的上市法團的高級工作人員。

**權益披露**

農銀國際證券有限公司及/或與其聯屬公司，曾在過去12個月內，與本報告提及的公司有投資銀行業務關係。

陳宋恩持有中國農業銀行H股股份。

**免責聲明**

該報告只為客戶使用，并只在適用法律允許的情況下分發。本研究報告並不牽涉具體使用者的投資目標，財務狀況和特殊要求。該等資訊不得被視為購買或出售所述證券的要約或要約邀請。我等並不保證該等資訊的全部或部分可靠，準確，完整。該報告不應代替投資人自己的投資判斷。文中分析建立于大量的假設基礎上，我等并不承諾通知閣下該報告中的任何資訊或觀點的變動，以及由于使用不同的假設和標準，造成的與其它分析機構的意見相反或不一致。分析員（們）負責報告的準備，為市場訊息采集、整合或詮釋，或會與交易、銷售和其它機構人員接觸。農銀國際證券有限公司不負責文中資訊的更新。農銀國際證券有限公司對某一或某些公司內部部門的資訊進行控制，阻止內部流動或者進入其它部門及附屬機構。負責此研究報告的分析員的薪酬完全由研究部或高層管理者（不包括投資銀行）決定。分析員薪酬不取決于投行的收入，但或會與農銀國際證券有限公司的整體收入（包括投行和銷售部）有關。報告中所述證券未必適合在其它司法管轄區銷售或某些投資人。文中所述的投資價格和價值、收益可能會有波動，歷史表現不是未來表現的必然指示。外幣匯率可能對所述證券的價格、價值或收益產生負面影響。如需投資建議、交易執行或其它諮詢，請您聯繫當地銷售代表。農銀國際證券有限公司或任何其附屬機構、總監、員工和代理，都不為閣下因依賴該等資訊所遭受的任何損失而承擔責任。進一步的資訊可應要求而提供。

版權所有2018年農銀國際證券有限公司

該材料的任何部分未經農銀國際證券有限公司的書面許可不得複印、影印、複製或以任何其他形式分發

辦公地址: 香港中環，紅棉路8號，東昌大廈13樓，農銀國際證券有限公司

電話: (852) 2868 2183