

各股市走势图	1
股市短评	1
主要经济数据公布	1
主要新闻总结	1
国际经济要闻	2
大中华经济要闻	2
企业要闻	2
中港两地上市的H股股份	3
免责声明	4

指数	收市	日比(%)	5日(%)
恒生	29,303.26	0.80	1.91
H股	11,049.88	0.32	1.01
红筹	4,111.28	1.00	(0.64)
HSC大型股	2,771.78	0.68	2.05
HSC中型股	6,211.36	(0.02)	1.20
AH股溢价	134.97	0.72	0.69
沪深300	5,164.17	0.88	1.47
富时中国A50	17,496.24	1.22	1.84
上证180	10,477.28	0.94	0.76
上证380	5,961.20	0.23	0.65
台北加权	17,566.66	(0.00)	2.75
日经225	29,053.97	0.21	(0.46)
道琼斯	34,060.36	0.71	0.72
标普500	4,211.47	0.68	1.85
纳斯达克	14,082.55	0.22	1.91
德国DAX 30	15,154.20	(0.90)	(1.09)
富时100	6,961.48	(0.03)	0.33
法国CAC 40	6,302.57	(0.07)	0.56

商品期货/指数	市价	日比(%)	5日(%)
纽约期油(美元/桶)	64.71	(0.46)	4.14
纽约期金(美元/t oz)	1,770.20	0.11	(0.38)
标普高盛商品指数	508.65	0.74	3.75
CRB大宗商品期货价格指数	200.67	0.16	3.08
罗杰斯国际商品指数	2,747.26	0.23	2.98

外汇	汇率	5日(%)	1个月(%)
港元兑人民币	0.8326	(0.46)	(1.42)
美元兑人民币	6.4640	(0.40)	(1.56)
美元兑港元	7.7636	0.06	(0.14)
美元兑日元	108.96	0.99	(1.62)
欧元兑美元	1.2126	0.24	3.38
英镑兑美元	1.3953	0.55	1.23
澳元兑美元	0.7780	0.53	2.40

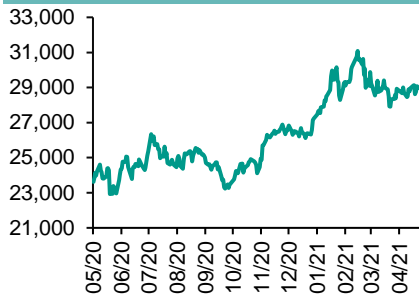
政府债券	收益率(%)	5日(bps)	1个月(bps)
中国(10年期)	3.1840	0.90	(2.70)
香港(10年期)	1.22400	4.10	(12.70)
美国(10年期)	1.65040	9.27	(5.25)

来源：彭博

## 每天导读

### 各股市走势图

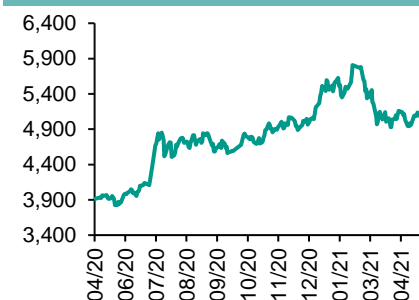
#### 恒指走势图



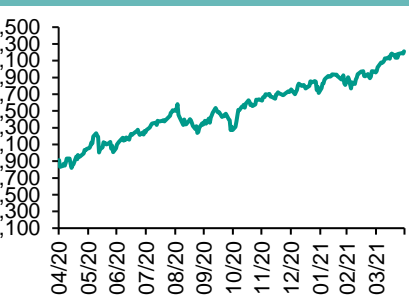
#### 国指走势图



### 沪深300走势图



### 标普500走势图



来源：彭博

### 股市短评

昨天美股三大指数均上涨，美国首季经济加速增长和部分企业业绩优于预期推动股市上升；标普500指数11个行业指数表现不一，其中仅保健和信息技术指数下跌，而电信服务指数领涨。昨天欧洲三大股指均下跌，其中德国DAX指数跌幅最大。昨天受到美股期货带动以及港股期指结算日影响，恒指和国指均上涨；港股各行业指数均上涨，其中原材料指数领涨。昨天上证综指及深成指均上涨，其中上证综指涨幅较大，金融地产板块受部分公司业绩推动上涨；沪深300指数各行业指数表现不一，其中电信业务指数领涨，金融地产指数领涨。昨天沪股通北向净买入47.04亿港元；深股通南向净买入3.84亿港元；因五一假期，沪股通南向均停止交易。今天将公布欧元区第一季度GDP同比初值、欧元区3月失业率、美国3月个人收入支出环比、美国3月个人消费支出核心平减指数环比。

### 主要经济资料公布

国家	经济指标	时间	市场预期	实际值	前值
美国	GDP环比折合年率	1季度	6.7%	6.4%	4.3%
美国	周度首次申领失业救济人数	4月24日	540k	553k	566k*
美国	持续领取失业救济人数	4月17日	3590k	3660k	3651k*
美国	待住宅销售量(月环比)	3月	4.4%	1.9%	-11.5%*
日本	失业率	3月	2.9%	2.6%	2.9%
日本	工业增加值同比	3月	-0.6%	4.0%	-2.0%
德国	CPI 同比	4月	1.9%	2.0%	1.7%

来源：彭博 (\*均为修正值)

### 主要新闻总结

- 消费支出助美国经济复苏积聚动能，第一季度攀升6.4%
- 美国新增失业救济申请人数量跌至疫情以来新低
- 印度新冠疫情恶化，美国告诫当地本国公民尽快离境
- 德国失业人数意外攀升，防疫限制措施收紧令劳动力市场承压
- 蚂蚁之后陆续有来，中国下令更多科技巨头整改金融业务
- 中国财政部官员称今年新增专项债发行会相对集中，将适度均衡发债节奏
- 四川一季度城镇新增就业逾25万人
- 香港金管局称港元汇率保持稳定，货币市场运行平稳

## 国际经济要闻

### 消费支出助美国经济复苏积聚动能，第一季度攀升6.4%

美国商务部周四公布的初步数据显示，第四季度国内生产总值年化增长6.4%，去年第四季度增幅相对较为疲软，为4.3%。占经济最大份额的个人消费年化增长10.7%，增速创上世纪60年代以来的次高。经通胀调整的国内生产商品和服务价值攀升至年化19.1万亿美元。(彭博)

### 美国新增失业救济申请人数跌至疫情以来新低

劳工部周四公布的数据显示，在截至4月24日的一周中，常规计划中首次申领失业救济的人数减少1.3万人至55.3万人。接受彭博调查的经济学家预估中值为54万人。此前一周的人数上修至56.6万人。失业救济申请人数的下降是劳动力市场正在稳步回归疫情前强劲势头的最新迹象。(彭博)

### 印度新冠疫情恶化，美国告诫当地本国公民尽快离境

随着印度新冠疫情形势日益恶化，美国政府通告当地本国公民尽快离开印度。在最高级别的4级旅行预警中，美国告诫本国民众“不要前往印度，或者是在安全情况下尽快离开。”美国国务院表示，印度和美国之间每天有14班直飞航班，还有通过欧洲中转的其他航班。(彭博)

### 德国失业人数意外攀升，防疫限制措施收紧令劳动力市场承压

德国联邦劳工局公布的数据显示，4月份失业人数增加了9,000人，总人数达到276万人，失业率保持在6%不变。接受彭博调查的经济学家此前预计减少10,000人。该报告表明，尽管政府给予了慷慨的补助，但欧洲最大经济体德国的企业在将近六个月的封锁后压力重重。(彭博)

## 大中华经济要闻

### 蚂蚁之后陆续有来，中国下令更多科技巨头整改金融业务

中国人民银行周四发布公告称，联合银保监会、证监会和外汇局等金融管理部门对部分从事金融业务的网络平台企业进行监管约谈，其中还包括度小满金融、京东金融、美团金融、滴滴金融、陆金所、天星数科、360数科、新浪金融、苏宁金融、国美金融等。(彭博)

### 中国财政部官员称今年新增专项债发行会相对集中，将适度均衡发债节奏

中央国债登记结算有限责任公司下属《债券》杂志援引财政部国库司副主任许京花近期讲话称，目前因本年度新增专项债额度还未全部下达，今年发行窗口安排会相对集中，财政部将指导地方财政部门适度均衡发债节奏。(彭博)

### 四川一季度城镇新增就业逾25万人

今年1-3月，全省城镇新增就业25.63万人，完成全年目标任务的30.15%。据省人社厅统计，截至一季度末，全省城镇登记失业人员53.40万人，城镇登记失业率3.61%，环比下降0.01%。(中国政府网)

### 香港金管局称港元汇率保持稳定，货币市场运行平稳

香港金融管理局一位发言人在电子邮件声明中对美联储最新会议作出回应时表示，金管局将继续监视市场发展，并保持与美元挂钩的货币和金融稳定。本地货币市场运行平稳，银行体系流动性充裕。(彭博)

## 企业要闻

### 汇丰将对亚洲超级富豪客户开放其投资银行，以在财富管理上领先群雄

汇丰控股正在向亚洲超富裕客户提供直接与投资银行家联系的机会，该银行的目标是在这个日益富裕的地区成为财富管理的领导者。根据周四的一份声明，其已在香港和新加坡开设了一家新的机构家族理财室，这将提供使用全部融资和投资产品，并购交易以及机构市场准入的渠道。(彭博)

### 中国华融一周连遭两次降级，穆迪将其长期发行人评级从A3下调至Baa1

在惠誉下调中国华融长期发行人违约评级之后，穆迪也将其本、外币长期发行人评级从A3下调至Baa1，这是中国最大的不良资产处置公司一周之内第二次遭遇信用降级。(彭博)

### 渣打利润增长18%，得益于市场和财富业务推动

渣打集团第一季度利润增长18%，受财富业务和金融市场业务增长推动，不过该行仍预计全年利润持平。渣打此前在2月份警告称今年利润将持平，其周四重申了这一预期，并表示明年利润增速料将回到5-7%。(彭博)

### CNBC：BioNTech首席执行官确信其新冠疫苗能有效应对印度变种病毒

BioNTech首席执行官Ugur Sahin对CNBC表示，他“有信心”该公司与辉瑞合作开放的新冠疫苗对于印度变种病毒是有效的；BioNTech已经针对类似的“双重突变体”测试了其两剂疫苗，并确信该疫苗仍具有保护性。(彭博)

**中港两地上市的H股股份**

H股代码	股份名称	H股 收盘价 (港元)	动态市盈率	市净率	H股/A股 价比(%)	H股代码	股份名称	H股 收盘价 (港元)	动态市盈率	市净率	H股/A股 价比(%)
939	建设银行	6.37	4.88	0.57	(23.59)	1065	创业环保	3.06	6.39	0.55	(58.45)
1398	工商银行	5.25	5.09	0.58	(16.15)	895	东江环保*	4.58	10.42	0.76	(49.29)
1288	农业银行	3.07	4.40	0.48	(20.76)	1635	大众公用	2.15	10.01	0.61	(50.62)
3988	中国银行	3.15	4.17	0.44	(19.94)	753	中国航	6.31	-	0.99	(38.97)
1658	邮储银行	5.28	6.14	0.59	(19.38)	670	东方航空	3.46	-	0.87	(46.39)
3328	交通银行	5.09	4.09	0.43	(13.40)	1055	南方航空	5.35	-	0.99	(30.85)
3968	招商银行	63.55	13.20	1.99	(0.56)	1919	中远海控	14.50	5.91	3.37	(34.20)
998	中信银行	4.20	3.61	0.34	(33.69)	598	中国外运	3.63	6.69	0.74	(37.73)
6818	光大银行	3.29	4.05	0.38	(28.57)	2866	中远海发	1.44	6.98	0.76	(59.72)
2016	浙商银行	3.45	5.35	0.53	(27.92)	1138	中远海能	3.55	7.10	0.39	(53.32)
1988	民生银行	4.18	4.45	0.29	(26.64)	2880	大连港	0.83	8.62	0.46	(59.77)
6196	郑州银行*	1.99	4.00	0.34	(55.16)	6198	青岛港	4.82	6.64	0.79	(38.93)
3866	青岛银行*	4.88	9.74	0.82	(18.47)	3369	秦港股份	1.36	5.87	0.42	(57.85)
1963	重庆银行	5.37	3.48	0.40	(60.94)	317	广船国际	8.23	23.17	0.67	(70.94)
3618	渝农商行	3.35	3.67	-	(32.54)	2039	中集集团*	14.66	19.24	1.07	(23.85)
2628	中国人寿	15.92	6.08	0.80	(60.52)	1800	中国交建	3.75	3.05	0.24	(54.29)
2318	中国平安	86.25	8.78	1.70	(2.60)	390	中国中铁	3.90	3.09	0.38	(39.57)
2601	中国太保	28.80	9.08	1.07	(28.92)	1186	中国铁建	5.08	2.73	0.23	(45.77)
1336	新华保险	29.80	5.43	0.76	(48.62)	1766	中国中车	3.37	6.71	0.56	(53.64)
1339	人保集团	2.65	4.20	0.47	(63.18)	3969	中国通号	3.13	7.00	0.69	(53.49)
6030	中信证券	18.68	12.57	1.08	(34.54)	525	广深铁路	1.55	-	0.32	(40.45)
3908	中金公司	19.74	10.37	1.19	(68.12)	177	宁沪高速	9.14	10.54	1.28	(24.26)
6837	海通证券	6.99	6.40	0.50	(47.36)	548	深圳高速	8.11	5.52	0.77	(32.05)
2611	国泰君安	11.06	7.38	0.64	(45.86)	995	皖通高速	5.40	5.71	0.66	(37.04)
6806	申万宏源*	2.14	5.39	0.49	(60.88)	107	成渝高速	1.86	20.65	0.31	(52.14)
1776	广发证券*	11.56	7.34	0.75	(35.80)	2238	广汽集团	6.70	6.99	0.66	(48.62)
6886	华泰证券	11.22	7.79	0.65	(41.65)	1211	比亚迪*	168.80	94.62	4.99	(13.64)
6099	招商证券	11.06	8.64	0.88	(51.24)	2333	长城汽车	20.25	20.13	2.74	(50.60)
3958	东方证券	5.10	10.87	0.49	(51.85)	2338	潍柴动力	18.56	11.68	2.40	(15.12)
6178	光大证券	6.53	13.10	0.50	(64.90)	3606	福耀玻璃	46.85	37.83	4.53	(23.73)
6881	银河证券	4.69	5.25	0.81	(61.17)	1108	洛阳玻璃	6.68	34.34	2.23	(67.18)
6066	中信建投	9.22	6.81	1.01	(73.53)	6865	福莱特	24.10	18.03	3.98	(29.13)
1375	中州证券	1.43	17.25	0.41	(73.39)	38	一拖股份	3.94	6.90	0.71	(74.08)
1456	国联证券	3.76	10.96	0.70	(78.62)	1157	中联重科*	10.72	9.39	1.52	(24.77)
857	中石油	2.76	-	-	(45.22)	564	郑煤机	9.91	11.55	1.10	(31.44)
386	中石化	3.96	5.63	-	(22.87)	1057	浙江世宝*	1.63	16.75	0.80	(74.02)
338	上石化	1.90	25.31	0.59	(56.60)	1072	东方电气	6.76	11.14	0.58	(50.57)
1033	石化油服	0.71	133.07	1.67	(70.55)	2727	上海电气	2.71	9.09	0.51	(56.22)
2883	中海油田	7.12	16.33	0.73	(56.16)	2208	金风科技*	13.04	15.76	1.34	(11.90)
568	山东墨龙*	3.18	9.81	1.19	(31.32)	42	东北电气	0.67	3.77	3.75	(63.25)
1088	中国神华	16.58	6.86	0.73	(29.59)	187	京城机电	2.20	4.97	1.27	(65.40)
1898	中煤能源	4.29	5.44	0.45	(50.60)	2607	上海医药	17.28	9.10	0.90	(33.92)
1171	兖州煤业	10.20	5.28	0.85	(41.03)	2196	复星医药	46.10	26.87	2.67	(29.82)
1816	中广核*	1.82	7.37	0.78	(44.63)	1513	丽珠医药*	36.00	15.27	2.24	(35.11)
902	华能国际	2.83	13.10	0.49	(44.23)	874	白云山	20.20	8.15	0.99	(42.95)
991	大唐发电	1.17	11.30	0.43	(62.05)	719	新华制药*	4.68	7.16	0.73	(57.59)
1071	华电国际	2.42	6.09	0.42	(41.18)	1349	复旦张江	5.16	26.89	2.23	(76.21)
956	新天绿能	3.01	5.53	0.83	(79.52)	1877	君实生物*	80.60	-	10.06	(21.87)
1618	中国中冶	1.94	4.88	0.43	(50.54)	6185	康希诺	376.00	-	12.78	(35.14)
2068	中铝国际	1.36	-	0.43	(63.66)	9989	海普瑞*	11.00	12.12	1.16	(44.02)
347	鞍钢股份*	5.38	13.12	0.79	(6.37)	2359	药明康德	181.90	86.10	10.53	(5.22)
323	马钢股份	3.71	7.57	0.84	(21.50)	3759	康龙化成*	160.40	90.20	11.98	(18.98)
1053	重庆钢铁	1.96	22.74	0.72	(30.17)	3347	泰格医药	152.80	-	-	(20.84)
2600	中国铝业	4.27	46.87	1.19	(21.59)	6127	昭衍新药	145.50	86.64	22.50	(24.28)
358	江西铜业	19.50	18.55	0.92	(40.52)	168	青岛啤酒	73.75	30.93	3.83	(33.54)
2899	紫金矿业	11.64	30.83	4.53	(14.58)	6116	拉夏贝尔	停牌	-	-	-
1787	山东黄金	14.86	38.53	2.16	(37.18)	1533	庄园牧场*	6.12	26.05	0.78	(47.56)
3993	洛阳钼业	5.37	33.34	2.50	(22.55)	553	南京熊猫	3.77	27.30	0.82	(50.82)
1772	赣锋锂业	102.30	75.84	9.75	(17.26)	981	中芯国际	25.20	34.11	1.27	(62.14)
914	海螺水泥	46.90	5.75	1.24	(21.39)	763	中兴通讯*	20.10	18.19	1.78	(42.59)
2009	金隅股份	1.61	4.94	0.31	(51.72)	6869	长飞光纤	9.80	9.74	0.69	(64.94)
2202	万科*	27.05	6.26	1.16	(19.14)	921	海信家电*	13.42	8.67	1.56	(36.90)
588	北京北辰	1.45	17.49	0.28	(47.21)	6690	海尔智家	33.55	20.87	3.78	(15.19)
1528	美凯龙	4.50	8.16	0.31	(58.59)	1812	晨鸣纸业*	6.71	7.69	0.86	(47.72)
						811	新华文轩	5.44	4.44	0.55	(53.34)

注\*：其A股在深圳证券交易所上市。没有"\*"符号H股，其A股在上海证券交易所上市

来源：彭博、农银国际证券

**农银国际业务发展部连络人**

**戴昕**

[angeladai@abci.com.hk](mailto:angeladai@abci.com.hk)

电话: (852) 2147 8810

**农银国际机构销售部连络人**

**林青**

[sallylin@abci.com.hk](mailto:sallylin@abci.com.hk)

电话: (852) 2147 8835

**伍华安**

[johng@abci.com.hk](mailto:johng@abci.com.hk)

电话: (852) 2147 8806

**农银国际研究部连络人**

**陈宋恩**

[philipchan@abci.com.hk](mailto:philipchan@abci.com.hk)

电话: (852) 2147 8805

**周秀成**

[stevechow@abci.com.hk](mailto:stevechow@abci.com.hk)

电话: (852) 2147 8809

要下载最新的研究报告，请前往 <http://sec.abci.com.hk/eng/research/research.asp>

要下载过去的研究报告，请前往 [http://www.abci.com.hk/en-us/research\\_report.php](http://www.abci.com.hk/en-us/research_report.php)

陈宋恩及周秀成作为本研究报告全部或部分撰写人，谨此证明有关就研究报告中提及的所有公司及/或该公司所发行的证券所做出的观点，均属分析员之个人意见。分析员亦在此证明，就研究报告内所做出的推荐或个人观点，分析员并无直接或间接地收取任何补偿。此外，分析员及分析员之关联人士并没有持有（除以下披露权益）研究报告内所推介股份的任何权益，并且没有担任研究报告内曾提及的上市法团的高级工作人员。

**权益披露**

农银国际证券有限公司及/或其联属公司，曾在过去12个月内，与建设银行，中国银行，交通银行，光大银行，民生银行，中金公司，中国平安，中信建投，中海油田，浙商银行，农业银行，华泰证券，国泰君安，工商银行，中信银行，申万宏源，中集集团，中国华融，渣打集团有投资银行业务关系。

陈宋恩持有中国农业银行H股股份。

**免责声明**

该报告只为客户使用，并只在适用法律允许的情况下分发。本研究报告并不牵涉具体使用者的投资目标，财务状况和特殊要求。该等资讯不得被视为购买或出售所述证券的要约或要约邀请。我等并不保证该等资讯的全部或部分可靠，准确，完整。该报告不应代替投资人自己的投资判断。文中分析建立于大量的假设基础上，我等并不承诺通知阁下该报告中的任何资讯或观点的变动，以及由于使用不同的假设和标准，造成的与其它分析机构的意见相反或不一致。分析员（们）负责报告的准备，为市场讯息采集、整合或诠释，或会与交易、销售和其它机构人员接触。农银国际证券有限公司不负责文中资讯的更新。农银国际证券有限公司对某一或某些公司内部部门的资讯进行控制，阻止内部流动或者进入其它部门及附属机构。负责此研究报告的分析员的薪酬完全由研究部或高层管理者（不包括投资银行）决定。分析员薪酬不取决于投行的收入，但或会与农银国际证券有限公司的整体收入（包括投行和销售部）有关。报告中所述证券未必适合在其它司法管辖区销售或某些投资人。文中所述的投资价格和价值、收益可能会有波动，历史表现不是未来表现的必然指示。外币汇率可能对所述证券的价格、价值或收益产生负面影响。如需投资建议、交易执行或其它咨询，请您联系当地销售代表。农银国际证券有限公司或任何其附属机构、总监、员工和代理，都不为阁下因依赖该等资讯所遭受的任何损失而承担责任。进一步的资讯可应要求而提供。

版权所有2021年农银国际证券有限公司

该材料的任何部分未经农银国际证券有限公司的书面许可不得复印、影印、复制或以任何其他形式分发

办公地址: 香港中环，红棉路8号，东昌大厦13楼，农银国际证券有限公司

电话: (852) 2868 2183