

各股市走勢圖.....	1
股市短評.....	1
主要經濟數據公佈.....	1
主要新聞總結.....	1
國際經濟要聞.....	2
大中華經濟要聞.....	2
企業要聞.....	2
中港兩地上市的H股股份.....	3
免責聲明.....	4

指數	收市	日比(%)	5日(%)
恒生	28,417.98	-0.49	-2.25
H股	10,721.87	-0.41	-2.66
紅籌	4,065.42	0.44	-0.12
HSC大型股	2,686.91	-0.68	-2.40
HSC中型股	6,131.68	-0.80	-1.30
AH股溢價	135.26	-0.43	0.94
滬深300	5,123.49	-0.79	-0.23
富時中國A50	17,329.58	-0.95	-0.56
上證180	10,383.53	-0.89	-0.87
上證380	5,921.24	-0.67	0.04
臺北加權	16,843.44	-0.53	-4.28
日經225	29,053.97	0.21	-0.46
道瓊斯	34,230.34	0.29	1.21
標普500	4,167.59	0.07	-0.37
納斯達克	13,582.42	-0.37	-3.34
德國DAX 30	15,170.78	2.12	-0.79
富時100	7,039.30	1.68	1.36
法國CAC 40	6,339.47	1.40	0.52

商品期貨/指數	市價	日比(%)	5日(%)
紐約期油(美元/桶)	65.15	(0.73)	0.22
紐約期金(美元/t oz)	1,785.20	0.05	0.96
標普高盛商品指數	519.21	0.52	2.83
CRB大宗商品期貨價格指數	204.14	0.83	1.89
羅杰斯國際商品指數	2,811.01	0.52	2.55

外匯	匯率	5日(%)	1個月(%)
港元兌人民幣	0.8347	0.25	(0.79)
美元兌人民幣	6.4846	0.31	(0.89)
美元兌港元	7.7697	0.08	(0.09)
美元兌日元	109.23	0.27	(0.48)
歐元兌美元	1.2008	(0.93)	1.11
英鎊兌美元	1.3912	(0.23)	0.64
澳元兌美元	0.7752	(0.18)	1.15

政府債券	收益率(%)	5日(bps)	1個月(bps)
中國(10年期)	3.1560	(1.90)	(5.50)
香港(10年期)	1.18300	(4.90)	(24.10)
美國(10年期)	1.57840	(5.59)	(7.76)

來源：彭博

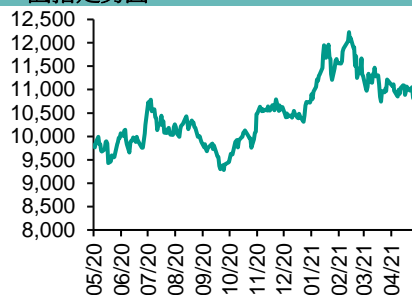
## 每天導讀

### 各股市走勢圖

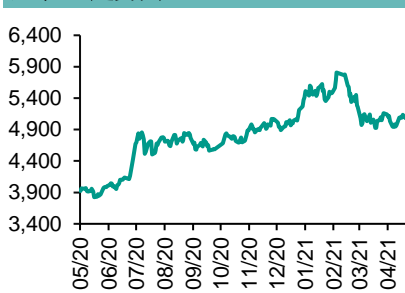
#### 恒指走勢圖



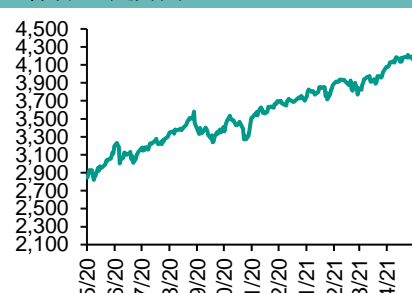
#### 國指走勢圖



### 滬深300走勢圖



### 標普500走勢圖



來源：彭博

### 股市短評

昨天美股三大指數表現不一，其中僅納斯達克指數下跌，美聯儲數名官員重申通貨膨脹不太可能失控，努力淡化對經濟過熱的擔憂；標普500指數11個行業指數表現不一，其中能源指數漲，而公用事業指數領跌。昨天歐洲三大股指均上升，其中德國DAX指數升幅較大。昨日有美國官員呼籲降低對中國及臺灣芯片的依賴，電子部件和半導體股受壓，恒指和國指均下跌；港股各行業指數表現不一，其中公用事業指數領漲，信息科技業指數領跌。因五一假期內地股市休市，昨天滬股通及深股通亦暫停交易，今天複市。今天將公布日本4月汽車銷量同比、德國3月工廠訂單環比、英國4月Markit服務業PMI終值、歐元區3月零售銷售環比、美國上周首次申請失業救濟人數。

### 主要經濟數據公布

國家	經濟指標	時間	市場預期	實際值	前值
香港	Markit香港PMI	4月	na	50.3	50.5
美國	周度MBA抵押貸款申請指數環比	4月30日	na	-0.9%	-2.5%
美國	ADP就業變動指數	4月	850k	742k	565k*
美國	ISM服務指數	4月	64.1	62.7	63.7
歐元區	Markit歐元區綜合採購經理指數	4月	53.7	53.8	53.7
法國	Markit法國綜合採購經理指數	4月	51.7	51.6	51.7
德國	Markit/BME德國綜合採購經理指數	4月	56.0	49.9	56.0

來源：彭博 (\*均為修正值)

### 主要新聞總結

美國貿易代表：經濟復甦取決於解決全球疫苗分配不均問題

據報港交所就提高主板上市前純利要求讓步，三年合計門檻縮至8,000萬元

耶倫稱美國未來十年漏稅逾7萬億美元估算令人震驚

統計指內地4月重卡車預計銷售量按月跌14%

德國工業聯合會上調今年出口增長預測

世衛指國藥集團滅活疫苗整體效力達78.1%

標普推加密貨幣指數，涵蓋比特幣以太幣

內地今年「五一檔」總票房打破影史最高紀錄

## 國際經濟要聞

### 美國貿易代表：經濟復甦取決於解決全球疫苗分配不均問題

美國貿易代表戴琪表示，全球需要更廣泛地使用疫苗，以便能結束疫情並促進經濟復甦。她稱，全球在遏制疫情方面已取得實質性進展，但仍有很多工作要做，包括解決全球疫苗分配不平均等方面。(彭博)

### 耶倫稱美國未來十年漏稅逾7萬億美元 估算令人震驚

美國財長耶倫促請美國富裕人士支付合理比例的稅款，並改善稅務合規及審計減少美國政府漏稅。耶倫指見到估算顯示美國目前實際徵收稅款及應得稅款在未來十年相差逾7萬億美元，令人感到震驚及哀傷。(彭博)

### 德國工業聯會上調今年出口增長預測

德國工業聯會上調將德國企業今年出口增長預測由6%上調至8%，因為全球經濟復甦及中美需求提振刺激。另外，德國商會調查顯示，德國公司對中國及北美經營狀況感到愈來愈樂觀，但對東歐及南美經營前景看法轉差。(彭博)

### 標普推加密貨幣指數，涵蓋比特幣以太幣

標普道瓊指數公司宣布，推出全新數碼資產指數系列，包括比特幣指數、以太幣指數和加密貨幣超大型市值指數。標普指，傳統金融市場及數碼資產不再是互相排斥的市場，隨著加密貨幣變得主流，投資者有渠道獲取可靠、透明的定價數據。(彭博)

## 大中華經濟要聞

### 據報港交所就提高主板上市前純利要求讓步，三年合計門檻縮至8,000萬元

消息指，港交所計劃提高主板上市前純利要求，由目前上市前三年合計最少達5,000萬元，上調至最少8,000萬元，料會於證監會通過後公布。據悉，港交所此前計劃將該門檻升至1.25億元，但遭各界強烈反對。(彭博)

### 統計指內地4月重卡車預計銷售量按月跌14%

據第一商用車網最近掌握數據顯示，2021年4月內地重卡市場預計銷售各類車型19.8萬輛，按月下降14%，按年上漲4%。近20萬輛銷量創造重卡市場4月份銷量歷史新高。(彭博)

### 世衛指國藥集團滅活疫苗整體效力達78.1%

世界衛生組織發表對國藥集團滅活疫苗的評估報告，根據中東及中國三項臨床數據分析，整體效力78.1%，預防住院效力78.7%；由於60歲以上受試者較少，預防重症效力未能評估。(彭博)

### 內地今年「五一檔」總票房打破影史最高紀錄

據燈塔專業版實時數據顯示，截至5月5日中午12時25分，2021年五一檔總票房(含預售)突破15.27億元人民幣，入場總人次4,034.22萬，總場次225.31萬，打破五一檔票房、人次、場次三項紀錄。(彭博)

## 企業要聞

### 百威亞太首季扭虧為盈賺2.33億美元 內地銷量升逾84%

百威亞太公布首季業績，收入按年上升63.7%，純利2.33億美元，去年同期錄虧損4,100萬美元。季內銷量按年大增64.6%，當中中國市場，首季實現銷量增長84.6%。(彭博)

### TikTok 4月份下載量5,900萬次全球第一

調查機構Sensor Tower指，TikTok為4月份全球下載量最高的應用程式，下載量達5,900萬次，其中巴西佔13%，內地版本「抖音」佔12%。(彭博)

### 輝瑞料今年新冠疫苗收入達260億美元

美國輝瑞藥廠將今年來自新冠疫苗的收入預測由150億美元上調逾70%至約260億美元，指出各地政府加強抗疫，預期疫苗將成為長期收入來源。(彭博)

### 中電興建澳洲首個淨零碳排放混合氫氣燃氣電廠

中電控股旗下Energy Australia與澳洲新南威爾斯省政府達成協議，透過擴充現有的Tallawarra電廠，興建澳洲首個淨零碳排放混合氫氣的燃氣電廠，新建的Tallawarra B電廠發電容量超過300兆瓦。(彭博)

**中港兩地上市的H股股份**

H股代碼	股份名稱	H股 收盤價 (港元)	動態市盈率	市淨率	H股/A股 價比(%)	H股代碼	股份名稱	H股 收盤價 (港元)	動態市盈率	市淨率	H股/A股 價比(%)
939	建設銀行	6.13	4.70	0.54	(24.09)	1065	創業環保	2.89	6.03	0.52	(60.58)
1398	工商銀行	5.02	4.86	0.54	(18.45)	895	東江環保*	4.60	10.46	0.76	(49.82)
1288	農業銀行	3.04	4.36	0.46	(20.83)	1635	大眾公用	2.15	10.01	0.61	(49.67)
3988	中國銀行	3.12	4.13	0.42	(20.00)	753	中國國航	6.12	-	0.96	(37.65)
1658	郵儲銀行	5.22	6.07	0.68	(14.54)	670	東方航空	3.30	-	0.90	(47.32)
3328	交通銀行	5.07	4.07	0.41	(12.16)	1055	南方航空	5.20	-	1.02	(31.76)
3968	招商銀行	63.65	13.21	1.99	0.65	1919	中遠海控	17.20	7.01	2.95	(21.59)
998	中信銀行	4.06	3.49	0.32	(34.68)	598	中國外運	3.70	6.82	0.73	(36.82)
6818	光大銀行	3.20	3.94	0.37	(29.45)	2866	中遠海發	1.61	8.67	0.81	(52.92)
2016	浙商銀行	4.22	4.49	0.29	(25.18)	1138	中遠海能	3.59	7.18	0.41	(50.87)
1988	民生銀行	1.99	4.00	0.34	(54.94)	2880	大連港	0.83	8.62	0.46	(59.79)
6196	鄭州銀行*	4.98	9.48	0.83	(16.83)	6198	青島港	4.69	6.46	0.74	(39.78)
3866	青島銀行*	3.43	5.32	0.51	(27.64)	3369	秦港股份	1.35	5.83	0.41	(57.71)
1963	重慶銀行	5.21	3.38	-	(61.20)	317	廣船國際	7.45	20.97	0.61	(70.78)
3618	渝農商行	3.31	3.62	0.32	(33.53)	2039	中集集團*	14.80	19.42	1.08	(23.68)
2628	中國人壽	15.74	6.01	0.79	(60.34)	1800	中國交建	3.79	3.08	0.23	(53.35)
2318	中國平安	82.10	8.36	1.61	(5.63)	390	中國中鐵	4.25	3.36	0.41	(34.29)
2601	中國太保	28.10	8.85	1.05	(28.80)	1186	中國鐵建	5.35	2.77	0.32	(42.25)
1336	新華保險	29.95	5.45	0.77	(48.65)	1766	中國中車	3.37	6.71	0.56	(52.96)
1339	人保集團	2.76	4.38	0.49	(62.05)	3969	中國通號	3.07	6.86	0.63	(54.40)
6030	中信證券	19.56	13.16	1.13	(31.65)	525	廣深鐵路	1.55	-	0.32	(39.92)
3908	中金公司	19.06	10.01	1.15	(68.19)	177	寧滬高速	9.27	10.69	1.30	(24.63)
6837	海通證券	7.03	6.44	0.50	(47.08)	548	深圳高速	8.15	5.55	0.78	(31.74)
2611	國泰君安	10.98	7.33	0.63	(44.75)	995	皖通高速	5.46	5.77	0.67	(39.01)
6806	申萬宏源*	2.09	5.26	0.48	(61.47)	107	成渝高速	1.86	20.65	0.31	(52.16)
1776	廣發證券*	11.10	7.05	0.72	(37.71)	2238	廣汽集團	6.76	7.05	0.66	(49.52)
6886	華泰證券	11.02	7.64	0.64	(42.31)	1211	比亞迪*	157.10	88.03	4.65	(17.44)
6099	招商證券	10.76	8.41	0.86	(52.10)	2333	長城汽車	20.05	19.92	2.71	(50.02)
3958	東方證券	4.94	10.52	0.48	(53.27)	2338	濰柴動力	17.50	11.01	2.06	(19.47)
6178	光大證券	6.02	12.07	0.45	(66.53)	3606	福耀玻璃	45.15	36.45	4.37	(26.70)
6881	銀河證券	4.67	5.23	0.50	(61.00)	1108	洛陽玻璃	6.16	31.66	2.05	(69.13)
6066	中信建投	9.02	6.66	0.98	(73.73)	6865	福萊特	20.50	15.33	3.39	(39.93)
1375	中州證券	1.41	17.00	0.40	(73.42)	38	一拖股份	3.91	6.85	0.71	(72.55)
1456	國聯證券	3.70	10.78	0.69	(77.79)	1157	中聯重科*	10.78	9.44	1.53	(23.93)
857	中石油	2.97	-	0.36	(41.76)	564	鄭煤機	9.41	10.96	1.04	(33.09)
386	中石化	4.08	5.80	0.54	(20.56)	1057	浙江世寶*	1.67	17.15	0.82	(72.50)
338	上石化	1.93	25.70	0.60	(56.18)	1072	東方電氣	6.99	11.51	0.60	(48.86)
1033	石化油服	0.70	131.15	1.65	(70.08)	2727	上海電氣	2.64	8.85	0.50	(56.95)
2883	中海油田	7.55	17.31	0.78	(52.55)	2208	金風科技*	12.46	15.06	1.28	(14.82)
568	山東墨龍*	3.32	10.24	1.24	(28.69)	42	東北電氣	0.68	3.83	3.80	(62.72)
1088	中國神華	16.48	6.81	0.73	(28.51)	187	京城機電	2.14	4.84	1.24	(66.16)
1898	中煤能源	4.35	5.52	0.46	(48.21)	2607	上海醫藥	18.28	9.63	0.95	(31.93)
1171	兗州煤業	9.52	4.93	0.75	(38.93)	2196	復星醫藥	56.25	32.78	3.25	(22.18)
1816	中廣核*	1.81	7.32	0.78	(44.34)	1513	麗珠醫藥*	35.90	15.22	2.23	(36.35)
902	華能國際	2.80	12.95	0.49	(44.71)	874	白雲山	22.05	8.89	1.08	(40.03)
991	大唐發電	1.17	11.30	0.43	(61.15)	719	新華製藥*	4.97	7.60	0.77	(56.13)
1071	華電國際	2.38	5.99	0.41	(41.67)	1349	復旦張江	5.14	26.77	2.22	(77.07)
956	新天綠能	2.85	5.23	0.73	(79.67)	1877	君實生物*	76.70	-	9.57	(31.93)
1618	中國中冶	1.84	4.62	0.40	(50.22)	6185	康希諾	365.20	-	12.41	(41.74)
2068	中鋁國際	1.38	-	0.43	(63.49)	9989	海普瑞*	10.80	11.89	1.14	(44.44)
347	鞍鋼股份*	5.96	14.53	0.87	1.99	2359	藥明康德	174.10	82.38	10.07	(8.61)
323	馬鋼股份	3.95	8.06	0.89	(22.18)	3759	康龍化成*	145.10	81.56	10.83	(25.45)
1053	重慶鋼鐵	2.26	9.84	0.83	(17.03)	3347	泰格醫藥	149.40	-	-	(20.45)
2600	中國鋁業	4.50	49.38	1.26	(15.54)	6127	昭衍新藥	136.20	81.07	21.08	(25.60)
358	江西銅業	20.75	19.73	0.98	(34.89)	168	青島啤酒	70.00	29.35	3.63	(35.90)
2899	紫金礦業	12.16	32.20	4.73	(8.13)	6116	拉夏貝爾	0.50	-	0.49	(78.07)
1787	山東黃金	14.56	37.74	2.03	(37.33)	1533	莊園牧場*	6.15	26.17	0.79	(47.38)
3993	洛陽鉬業	5.70	35.38	2.65	(18.24)	553	南京熊貓	3.82	27.65	0.83	(49.87)
1772	贛鋒鋳業	99.15	73.48	9.45	(24.53)	981	中芯國際	19.30	17.46	1.71	(44.44)
914	海螺水泥	47.25	5.79	1.25	(19.69)	763	中興通訊*	19.30	17.46	1.71	(44.44)
2009	金隅股份	1.57	4.81	0.30	(52.94)	6869	長飛光纖	9.53	9.47	0.67	(65.26)
2202	萬科*	26.95	6.24	1.16	(20.27)	921	海信家電*	12.52	8.08	1.45	(38.59)
588	北京北辰	1.45	17.48	0.28	(46.77)	6690	海爾智家	31.80	19.78	3.58	(20.01)
1528	美凱龍	4.49	8.14	0.31	(59.02)	1812	晨鳴紙業*	7.35	8.42	0.95	(42.92)
						811	新華文軒	5.30	4.32	0.54	(52.96)

注\*: 其A股在深圳證券交易所上市。沒有"\*"符號H股, 其A股在上海證券交易所上市

來源: 彭博、農銀國際證券

**農銀國際業務發展部連絡人**

**戴昕**

[angeladai@abci.com.hk](mailto:angeladai@abci.com.hk)

電話: (852) 2147 8810

**農銀國際機構銷售部連絡人**

**林青**

[sallylin@abci.com.hk](mailto:sallylin@abci.com.hk)

電話: (852) 2147 8835

**伍華安**

[johnng@abci.com.hk](mailto:johnng@abci.com.hk)

電話: (852) 2147 8806

**農銀國際研究部連絡人**

**陳宋恩**

[philipchan@abci.com.hk](mailto:philipchan@abci.com.hk)

電話: (852) 2147 8805

**周秀成**

[stevechow@abci.com.hk](mailto:stevechow@abci.com.hk)

電話: (852) 2147 8809

要下載最新的研究報告，請前往 <http://sec.abci.com.hk/eng/research/research.asp>

要下載過去的研究報告，請前往 [http://www.abci.com.hk/en-us/research\\_report.php](http://www.abci.com.hk/en-us/research_report.php)

陳宋恩及周秀成作為本研究報告全部或部分撰寫人，謹此證明有關就研究報告中提及的所有公司及/或該公司所發行的證券所做出的觀點，均屬分析員之個人意見。分析員亦在此證明，就研究報告內所做出的推薦或個人觀點，分析員并無直接或間接地收取任何補償。此外，分析員及分析員之關聯人士并没有持有（除以下披露權益）研究報告內所推介股份的任何權益，并且沒有擔任研究報告內曾提及的上市法團的高級工作人員。

**權益披露**

農銀國際證券有限公司及/或與其聯屬公司，曾在過去12個月內，與建設銀行，中國銀行，交通銀行，光大銀行，民生銀行，中金公司，中國平安，中信建投，中海油田，浙商銀行，農業銀行，華泰證券，國泰君安，工商銀行，中信銀行，申萬宏源，中集集團有投資銀行業務關係。

陳宋恩持有中國農業銀行H股股份。

**免責聲明**

該報告只為客戶使用，并只在適用法律允許的情況下分發。本研究報告并不牽涉具體使用者的投資目標，財務狀況和特殊要求。該等資訊不得被視為購買或出售所述證券的要約或要約邀請。我等并不保證該等資訊的全部或部分可靠，準確，完整。該報告不應代替投資人自己的投資判斷。文中分析建立在大量的假設基礎上，我等并不承諾通知閣下該報告中的任何資訊或觀點的變動，以及由于使用不同的假設和標準，造成的與其它分析機構的意見相反或不一致。分析員（們）負責報告的準備，為市場訊息采集、整合或詮釋，或會與交易、銷售和其它機構人員接觸。農銀國際證券有限公司不負責文中資訊的更新。農銀國際證券有限公司對某一或某些公司內部部門的資訊進行控制，阻止內部流動或者進入其它部門及附屬機構。負責此研究報告的分析員的薪酬完全由研究部或高層管理者（不包括投資銀行）決定。分析員薪酬不取決于投行的收入，但或會與農銀國際證券有限公司的整體收入（包括投行和銷售部）有關。報告中所述證券未必適合在其它司法管轄區銷售或某些投資人。文中所述的投資價格和價值、收益可能會有波動，歷史表現不是未來表現的必然指示。外幣匯率可能對所述證券的價格、價值或收益產生負面影響。如需投資建議、交易執行或其它諮詢，請您聯繫當地銷售代表。農銀國際證券有限公司或任何其附屬機構、總監、員工和代理，都不為閣下因依賴該等資訊所遭受的任何損失而承擔責任。進一步的資訊可應要求而提供。

版權所有2021年農銀國際證券有限公司

該材料的任何部分未經農銀國際證券有限公司的書面許可不得複印、影印、複製或以任何其他形式分發

辦公地址: 香港中環，紅棉路8號，東昌大廈13樓，農銀國際證券有限公司

電話: (852) 2868 2183