

|                  |   |
|------------------|---|
| 各股市走勢圖.....      | 1 |
| 股市短評.....        | 1 |
| 主要經濟數據公佈.....    | 1 |
| 主要新聞總結.....      | 1 |
| 國際經濟要聞.....      | 2 |
| 大中華經濟要聞.....     | 2 |
| 企業要聞.....        | 2 |
| 中港兩地上市的H股股份..... | 3 |
| 免責聲明.....        | 4 |

| 指數       | 收市        | 日比(%)  | 5日(%)  |
|----------|-----------|--------|--------|
| 恒生       | 27,787.61 | (0.57) | (2.67) |
| H股       | 10,633.42 | (0.52) | (2.72) |
| 紅籌       | 4,326.07  | (0.45) | (2.33) |
| HSC大型股   | 2,285.71  | (0.88) | (3.34) |
| HSC中型股   | 4,319.97  | (1.88) | (5.15) |
| AH股溢價    | 124.05    | 0.45   | (1.34) |
| 滬深300    | 3,617.79  | (0.85) | (1.39) |
| 富時中國A50  | 12,726.14 | (0.71) | (0.56) |
| 上證180    | 8,047.99  | (0.68) | (1.12) |
| 上證380    | 4,543.33  | (0.48) | (1.33) |
| 臺北加權     | 10,398.41 | 0.14   | (1.51) |
| 日經225    | 21,250.09 | 0.89   | 0.28   |
| 道瓊斯      | 25,679.90 | (0.33) | 1.40   |
| 標普500    | 2,840.23  | (0.67) | 1.01   |
| 納斯達克     | 7,702.38  | (1.46) | 0.72   |
| 德國DAX 30 | 12,041.29 | (1.61) | 1.39   |
| 富時100    | 7,310.88  | (0.51) | 2.05   |
| 法國CAC 40 | 5,358.59  | (1.46) | 1.82   |

| 商品期貨/指數           | 市價       | 日比(%)  | 5日(%)  |
|-------------------|----------|--------|--------|
| 紐約期油(美元/桶)        | 63.30    | 0.32   | 2.46   |
| 紐約期金(美元/t oz)     | 1,276.70 | (0.05) | (1.51) |
| 標普高盛<br>商品指數      | 443.49   | 0.11   | 2.79   |
| CRB大宗商品<br>期貨價格指數 | 181.70   | 0.00   | (1.25) |
| 羅杰斯國際<br>商品指數     | 2,391.12 | 0.43   | 2.24   |

| 外匯     | 匯率     | 5日(%)  | 1個月(%) |
|--------|--------|--------|--------|
| 港元兌人民幣 | 0.8837 | 0.46   | 3.17   |
| 美元兌人民幣 | 6.9363 | 0.47   | 3.23   |
| 美元兌港元  | 7.8495 | 0.00   | 0.07   |
| 美元兌日元  | 110.07 | 0.42   | (1.70) |
| 歐元兌美元  | 1.1166 | (0.34) | (0.81) |
| 英鎊兌美元  | 1.2727 | (1.38) | (1.96) |
| 澳元兌美元  | 0.6920 | (0.35) | (3.00) |

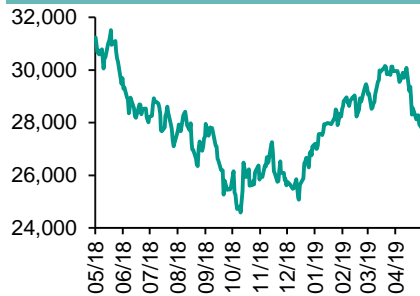
| 政府債券     | 收益率(%)  | 5日(bps) | 1個月(bps) |
|----------|---------|---------|----------|
| 中國(10年期) | 3.2730  | (0.30)  | (10.60)  |
| 香港(10年期) | 1.59800 | (8.20)  | (10.90)  |
| 美國(10年期) | 2.41040 | 0.00    | (14.92)  |

來源：彭博

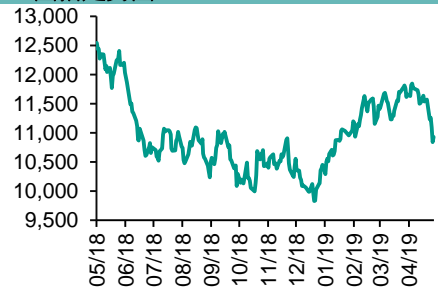
## 每天導讀

### 各股市走勢圖

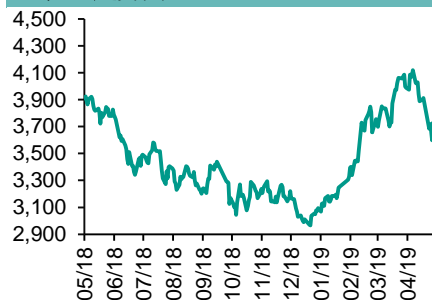
#### 恒指走勢圖



#### 國指走勢圖



#### 滬深300走勢圖



#### 標普500走勢圖



來源：彭博

### 股市短評

昨天美國股市三大股指均下跌，納斯達克指數跌幅最大。受美國政府限制華為影響，科技股受壓，晶片股跌幅較大。投資者亦憂慮中美貿易緊張局勢加劇，不利投資情緒。標普500指數10個行業指數表現不一，其中公用事業指數領漲，信息技術指數領跌。昨天歐洲三大股市均下跌，德國DAX30指數跌幅最大。美國限制華為引發市場對全球貿易前景轉差的憂慮，科技及汽車股下跌。昨天恒指及國指均下跌，恒指跌幅較大。中美貿易談判進展已觸礁，加上美資的穀歌、英特爾和高通等科技企業亦據報暫停與華為合作，拖累港股下跌。港股11個行業指數表現不一，其中能源業指數領漲，信息科技業指數領跌。昨天上證綜指及深成指均下跌，深成指跌幅較大。中美貿易摩擦升溫，拖累A股下跌。滬深300指數10個行業指數全線下跌，其中主要消費指數領跌。昨天滬股通北向淨賣出14.78億人民幣，南向淨買入2.04億港幣。深股通北向淨賣出9.49億人民幣，南向淨買入2.13億港幣。昨天滬深兩市總成交量降至5408億人民幣。今天將公布美國4月現房銷售。

### 主要經濟數據公布

| 國家 | 經濟指標        | 時間  | 市場預期  | 實際值   | 前值    |
|----|-------------|-----|-------|-------|-------|
| 日本 | GDP經季調季環比   | 第1季 | -0.1% | 0.5%  | 0.4%* |
| 日本 | GDP 年平減指數   | 第1季 | 0.2%  | 0.2%  | -0.3% |
| 日本 | 工業產值月環比     | 3月  | NA    | -0.6% | -0.9% |
| 德國 | PPI月環比      | 4月  | 0.3%  | 0.5%  | -0.1% |
| 德國 | PPI同比       | 4月  | 2.4%  | 2.5%  | 2.4%  |
| 美國 | 芝加哥聯儲全美活動指數 | 4月  | -0.20 | -0.45 | 0.05* |

來源：彭博 (\*均為修正值)

### 主要新聞總結

- 美聯儲Bostic表示加息和降息可能性是相同的
- 中國駐歐盟大使警告美國犯下錯誤行為，中國不會袖手旁觀企業權益受損
- 特裏莎·梅據稱在考慮海關安排計劃，以期打破脫歐僵局
- 中國將推出跨市場債券指數公募證券投資基金試點
- 美國商務部授出華為臨時通用許可證
- 中國4月代客結售匯逆差溫和擴大
- 中國與歐盟簽署民航安全協議
- 臺灣4月外銷訂單連六個月負增長，幅度小于預期

## 國際經濟要聞

### 美聯儲Bostic表示加息和降息可能性是相同的

亞特蘭大聯邦儲備銀行行長 Raphael Bostic表示，他認為沒有必要調整美國的貨幣政策，並且今年既有可能降息，也有可能加息。“如果你問我可能性，我不覺得降息可能性高于加息，” Bostic周一在佛羅裏達州阿米莉亞島接受彭博電視採訪時表示。(彭博)

### 特裏莎·梅據稱在考慮海關安排計劃，以期打破脫歐僵局

一位知情人士透露，英國首相特裏莎·梅在考慮一項計劃以贏得反對黨工黨對其脫歐協議的支持，其中包括可能與歐盟進一步加強關稅聯繫。特裏莎·梅可能在本周晚些時候的講話中提出其建議，儘管這些計劃都尚未最終敲定。(彭博)

### 美國商務部授出華為臨時通用許可證

美國商務部授出有效期三個月的華為臨時通用許可證，將允許現有的華為移動電話用戶和農村寬帶網絡繼續運營。與此同時，歐洲芯片製造商英飛凌，艾邁斯半導體等仍在繼續向華為供貨。(彭博)

### 中國與歐盟簽署民航安全協議

根據歐盟委員會的新聞稿，歐盟和中國于今日簽署民用航空安全協議和一份平行協議，以加強雙方在航空領域的合作。雙邊民用航空安全協議將支持全球範圍內的飛機及相關產品貿易，消除不必要的重複評估和認證。(彭博)

## 大中華經濟要聞

### 中國駐歐盟大使警告美國犯下錯誤行爲，中國不會袖手旁觀企業權益受損

中國駐歐盟大使稱，中國可能對美國總統唐納德·特朗普將華為列入黑名單的舉動進行報復。中國駐歐盟大使張明周一在布魯塞爾接受採訪時稱，這是錯誤的行爲，所以會有必要的回應，中國公司的合法權益正遭受破壞，因此中國政府不會袖手旁觀。(彭博)

### 中國將推出跨市場債券指數公募證券投資基金試點

央行稱，近日，央行和證監會聯合發布《關於做好開放式債券指數證券投資基金創新試點工作的通知》，擬推出以跨市場債券品種為投資標的，可在交易所上市交易或在銀行間市場協議轉讓的債券指數公募基金。(彭博)

### 中國4月代客結售匯逆差溫和擴大

中國國家外匯管理局周一公布數據，當月銀行代客結售匯錄得逆差531億元人民幣，較3月重新溫和放大，遠期淨結匯規模亦小幅下降，顯示當月匯率平靜表現之下，外匯供求狀況也保持大體穩定。(彭博)

### 臺灣4月外銷訂單連六個月負增長，幅度和小於預期

臺灣經濟部新聞稿稱，4月份外銷訂單376.6億美元，較上年同月減3.7%，主因全球景氣走緩，終端需求疲弱，影響傳統貨品接單，加上半導體客戶持續去化庫存，接單動能不足。(彭博)

## 企業要聞

### 華為準備推出手機操作系統

英國《金融時報》引述華為西歐地區副總裁Tim Watkins的話報道稱，在谷歌表示將限制對華為的安卓(Android)軟件服務後，華為準備推出一款手機操作系統。他說，公司一直在開發這一系統，“可以很快推出，”這一華為操作系統已在中國部分地區進行過測試。(彭博)

### 小米第一季度淨利潤優于分析師預期，進軍互聯網服務領域帶來回報

小米公司的季度盈利高于分析師預期，因這家中國智能手機製造商進一步深耕更加有利可圖的網上服務和智能設備。截至3月份的三個月內，小米錄得淨利潤31.3億元人民幣(4.53億美元)。(彭博)

### 趣頭條業績展望不如市場最低預期，股價盤後下跌

趣頭條預測的第二季淨收入不及分析師的最低估計。第二季淨收入13.8億元人民幣至14.2億元人民幣，市場預估為16.4億元人民幣(14.4億元人民幣至19.1億元人民幣)。(彭博)

### 美國司法部據稱傾向于反對批准T-Mobile收購Sprint

知情人士透露，美國司法部傾向于拒絕批准T-Mobile US Inc.收購Sprint Corp.的交易，因為上述公司提出的補救措施不足以解決反壟斷疑慮。(彭博)

**中港兩地上市的H股股份**

| H股代碼 | 股份名稱  | H股<br>收盤價<br>(港元) | 動態市盈率 | 市淨率  | H股/A股<br>價比(%) | H股代碼 | 股份名稱  | H股<br>收盤價<br>(港元) | 動態市盈率  | 市淨率   | H股/A股<br>價比(%) |
|------|-------|-------------------|-------|------|----------------|------|-------|-------------------|--------|-------|----------------|
| 939  | 建設銀行  | 6.29              | 5.35  | 0.70 | (20.42)        | 1065 | 創業環保  | 2.85              | 7.11   | 0.62  | (68.03)        |
| 1398 | 工商銀行  | 5.58              | 5.82  | 0.73 | (12.41)        | 895  | 東江環保* | 7.73              | 15.36  | 1.52  | (37.03)        |
| 1288 | 農業銀行  | 3.35              | 4.93  | 0.62 | (19.18)        | 1635 | 大眾公用  | 2.91              | 13.15  | 0.97  | (57.85)        |
| 3988 | 中國銀行  | 3.51              | 5.13  | 0.58 | (19.09)        | 753  | 中國國航  | 7.19              | 11.83  | 0.99  | (24.08)        |
| 3328 | 交通銀行  | 6.13              | 5.54  | 0.56 | (9.58)         | 670  | 東方航空  | 4.37              | 20.37  | 0.96  | (34.55)        |
| 3968 | 招商銀行  | 37.40             | 10.05 | 1.56 | (1.04)         | 1055 | 南方航空  | 5.17              | 16.23  | 0.86  | (35.61)        |
| 998  | 中信銀行  | 4.67              | 4.42  | 0.48 | (29.22)        | 1919 | 中遠海控  | 2.92              | 25.40  | 1.15  | (49.38)        |
| 6818 | 光大銀行  | 3.57              | 5.10  | 0.57 | (18.98)        | 598  | 中國外運  | 3.02              | 5.91   | 0.69  | (44.83)        |
| 1988 | 民生銀行  | 5.63              | 4.57  | 0.52 | (18.86)        | 2866 | 中遠海發  | 0.98              | 6.02   | 0.65  | (70.55)        |
| 6196 | 鄭州銀行* | 3.10              | 4.85  | 0.56 | (46.47)        | 1138 | 中遠海能  | 4.02              | 23.08  | 0.51  | (40.10)        |
| 3866 | 青島銀行* | 6.04              | 10.58 | 1.13 | -              | 2880 | 大連港   | 0.98              | 16.97  | 0.61  | (58.51)        |
| 2628 | 中國人壽  | 18.30             | 41.10 | 1.43 | (36.85)        | 6198 | 青島港   | 5.55              | 8.16   | 1.09  | (35.69)        |
| 2318 | 中國平安  | 85.35             | 10.53 | 2.29 | (3.48)         | 3369 | 秦港股份  | 1.61              | 13.45  | 0.57  | (58.91)        |
| 2601 | 中國太保  | 28.60             | 12.67 | 1.53 | (23.26)        | 317  | 廣船國際  | 6.21              | -      | 0.79  | (60.05)        |
| 1336 | 新華保險  | 35.80             | 12.41 | 1.50 | (36.07)        | 2039 | 中集集團* | 8.55              | 7.00   | 0.64  | (40.39)        |
| 1339 | 人保集團  | 2.90              | 8.32  | 0.74 | (68.74)        | 1800 | 中國交建  | 7.22              | 5.46   | 0.52  | (42.77)        |
| 6030 | 中信證券  | 14.80             | 16.80 | 1.03 | (34.41)        | 390  | 中國中鐵  | 5.93              | 7.17   | 0.75  | (20.03)        |
| 6837 | 海通證券  | 8.54              | 16.73 | 0.73 | (38.05)        | 1186 | 中國鐵建  | 9.65              | 6.67   | 0.66  | (13.46)        |
| 2611 | 國泰君安  | 14.30             | 17.94 | 0.98 | (23.31)        | 1766 | 中國中車  | 6.88              | 14.79  | 1.33  | (24.27)        |
| 1776 | 廣發證券* | 9.33              | 14.43 | 0.74 | (37.95)        | 525  | 廣深鐵路  | 2.69              | 21.86  | 0.58  | (25.04)        |
| 6886 | 華泰證券  | 12.38             | 16.20 | 0.87 | (39.40)        | 177  | 寧滬高速  | 10.44             | 10.54  | 1.66  | (8.07)         |
| 6099 | 招商證券  | 9.36              | 15.24 | 0.68 | (46.86)        | 548  | 深圳高速  | 9.30              | 5.09   | 1.03  | (16.77)        |
| 3958 | 東方證券  | 5.13              | 26.01 | 0.61 | (56.18)        | 995  | 皖通高速  | 4.90              | 6.42   | 0.71  | (29.15)        |
| 6178 | 光大證券  | 6.38              | 35.41 | 0.53 | (48.08)        | 107  | 成渝高速  | 2.46              | 7.80   | 0.46  | (45.02)        |
| 6881 | 銀河證券  | 4.40              | 13.57 | 0.60 | (61.90)        | 2238 | 廣汽集團  | 7.32              | 6.02   | 0.86  | (44.53)        |
| 6066 | 中信建投  | 5.81              | 13.68 | 0.92 | (76.47)        | 1211 | 比亞迪*  | 46.50             | 43.95  | 2.18  | (16.43)        |
| 1375 | 中州證券  | 1.80              | 81.81 | 0.62 | (68.61)        | 2333 | 長城汽車  | 5.66              | 11.67  | 0.85  | (39.22)        |
| 857  | 中石油   | 4.61              | 14.10 | 0.61 | (43.85)        | 2338 | 濰柴動力  | 11.36             | 8.69   | 1.88  | (10.28)        |
| 386  | 中石化   | 5.76              | 10.74 | 0.83 | (7.10)         | 3606 | 福耀玻璃  | 23.70             | 12.74  | 2.59  | (8.22)         |
| 338  | 上石化   | 3.46              | 6.18  | 1.09 | (38.94)        | 1108 | 洛陽玻璃  | 2.10              | 71.49  | 0.83  | (84.11)        |
| 1033 | 石化油服  | 0.94              | 58.19 | 2.03 | (66.49)        | 6865 | 福萊特   | 3.83              | 14.77  | 1.65  | (67.22)        |
| 2883 | 中海油田  | 7.29              | 40.83 | 0.89 | (30.82)        | 38   | 一拖股份  | 1.79              | -      | 0.39  | (72.39)        |
| 568  | 山東墨龍* | 1.35              | 10.63 | 0.49 | (73.70)        | 1157 | 中聯重科* | 4.28              | 14.42  | 0.77  | (26.24)        |
| 1088 | 中國神華  | 16.48             | 6.25  | 0.85 | (20.61)        | 564  | 鄭煤機   | 3.82              | 7.05   | 0.51  | (40.98)        |
| 1898 | 中煤能源  | 3.20              | 9.06  | 0.41 | (40.80)        | 1057 | 浙江世寶* | 1.24              | 484.02 | 0.58  | (82.61)        |
| 1171 | 兗州煤業  | 7.35              | 3.71  | 0.61 | (38.30)        | 1072 | 東方電氣  | 5.20              | 11.08  | 0.50  | (55.46)        |
| 902  | 華能國際  | 4.54              | 26.32 | 0.83 | (35.20)        | 2727 | 上海電氣  | 2.70              | 11.75  | 0.61  | (54.54)        |
| 991  | 大唐發電  | 1.83              | 20.84 | 0.66 | (48.68)        | 2208 | 金風科技* | 7.75              | 7.97   | 1.02  | (34.50)        |
| 1071 | 華電國際  | 2.92              | 17.49 | 0.48 | (30.88)        | 42   | 東北電氣  | 0.83              | 45.70  | 74.06 | (68.63)        |
| 1618 | 中國中冶  | 1.97              | 5.94  | 0.52 | (42.56)        | 187  | 京城機電  | 1.38              | -      | 1.10  | (83.86)        |
| 2068 | 中鋁國際  | 2.23              | 16.71 | 0.50 | (66.37)        | 2607 | 上海醫藥  | 15.36             | 9.87   | 0.99  | (26.45)        |
| 347  | 鞍鋼股份* | 4.76              | 4.47  | 0.58 | (16.17)        | 2196 | 復星醫藥  | 23.35             | 19.04  | 1.89  | (18.40)        |
| 323  | 馬鋼股份  | 3.33              | 4.91  | 0.80 | (11.67)        | 1513 | 麗珠醫藥* | 25.70             | 14.37  | 1.48  | (31.59)        |
| 1053 | 重慶鋼鐵  | 1.12              | 5.46  | 0.47 | (49.42)        | 874  | 白雲山   | 34.05             | 12.34  | 2.11  | (29.01)        |
| 2600 | 中國鋁業  | 2.77              | 58.62 | 0.69 | (39.47)        | 719  | 新華製藥* | 3.95              | 8.44   | 0.77  | (51.96)        |
| 358  | 江西銅業  | 9.49              | 12.04 | 0.58 | (41.84)        | 2359 | 藥明康德  | 84.00             | 32.91  | 4.71  | (5.76)         |
| 2899 | 紫金礦業  | 2.74              | 14.30 | 1.52 | (24.36)        | 168  | 青島啤酒  | 48.85             | 37.19  | 3.09  | (17.26)        |
| 1787 | 山東黃金  | 16.96             | 35.56 | 1.52 | (49.73)        | 6116 | 拉夏貝爾  | 3.75              | -      | 0.45  | (50.79)        |
| 3993 | 洛陽鉬業  | 2.49              | 13.63 | 1.16 | (44.35)        | 1533 | 莊園牧場* | 5.77              | 14.62  | 0.80  | (66.22)        |
| 1772 | 贛鋒鋳業  | 11.18             | 9.20  | 1.62 | (58.89)        | 553  | 南京熊貓  | 2.90              | 15.65  | 0.67  | (84.07)        |
| 914  | 海螺水泥  | 44.90             | 7.01  | 1.86 | 2.86           | 763  | 中興通訊* | 19.62             | -      | 3.16  | (38.07)        |
| 2009 | 金隅股份  | 2.35              | 5.74  | 0.51 | (41.71)        | 6869 | 長飛光纖  | 16.94             | 7.08   | 1.38  | (57.86)        |
| 2202 | 萬科*   | 28.60             | 8.22  | 1.78 | (7.61)         | 921  | 海信科龍* | 9.44              | 7.49   | 1.54  | (32.96)        |
| 588  | 北京北辰  | 2.88              | 5.92  | 0.44 | (34.97)        | 1812 | 晨鳴紙業* | 3.64              | 6.29   | 0.53  | (40.53)        |
| 1528 | 美凱龍   | 6.91              | 5.20  | 0.52 | (51.86)        | 811  | 新華文軒  | 5.78              | 6.45   | 0.70  | (57.80)        |

注：其A股在深圳證券交易所上市。沒有"\*"符號H股，其A股在上海證券交易所上市

來源：彭博、農銀國際證券

**農銀國際業務發展部連絡人**

**戴昕**

[angeladai@abci.com.hk](mailto:angeladai@abci.com.hk)

電話: (852) 2147 8810

**農銀國際機構銷售部連絡人**

**關寶娟**

[joycekwon@abci.com.hk](mailto:joycekwon@abci.com.hk)

電話: (852) 2147 8838 / 2147 8855

**林允文**

[vivianlin@abci.com.hk](mailto:vivianlin@abci.com.hk)

電話: (852) 2147 8842

**農銀國際研究部連絡人**

**陳宋恩**

[philipchan@abci.com.hk](mailto:philipchan@abci.com.hk)

電話: (852) 2147 8805

**周秀成**

[stevechow@abci.com.hk](mailto:stevechow@abci.com.hk)

電話: (852) 2147 8809

要下載最新的研究報告，請前往 <http://sec.abci.com.hk/eng/research/research.asp>  
要下載過去的研究報告，請前往 [http://www.abci.com.hk/en-us/research\\_report.php](http://www.abci.com.hk/en-us/research_report.php)

陳宋恩及周秀成作為本研究報告全部或部分撰寫人，謹此證明有關就研究報告中提及的所有公司及/或該公司所發行的證券所做出的觀點，均屬分析員之個人意見。分析員亦在此證明，就研究報告內所做出的推薦或個人觀點，分析員并無直接或間接地收取任何補償。此外，分析員及分析員之關聯人士并没有持有（除以下披露權益）研究報告內所推介股份的任何權益，并且沒有擔任研究報告內曾提及的上市法團的高級工作人員。

**權益披露**

農銀國際證券有限公司及/或與其聯屬公司，曾在過去12個月內，與本報告提及的公司有投資銀行業務關係。  
陳宋恩持有中國農業銀行H股股份。

**免責聲明**

該報告只為客戶使用，并只在適用法律允許的情況下分發。本研究報告并不牽涉具體使用者的投資目標，財務狀況和特殊要求。該等資訊不得被視為購買或出售所述證券的要約或要約邀請。我等并不保證該等資訊的全部或部分可靠，準確，完整。該報告不應代替投資人自己的投資判斷。文中分析建立于大量的假設基礎上，我等并不承諾通知閣下該報告中的任何資訊或觀點的變動，以及由于使用不同的假設和標準，造成的與其它分析機構的意見相反或不一致。分析員（們）負責報告的準備，為市場訊息采集、整合或詮釋，或會與交易、銷售和其它機構人員接觸。農銀國際證券有限公司不負責文中資訊的更新。農銀國際證券有限公司對某一或某些公司內部部門的資訊進行控制，阻止內部流動或者進入其它部門及附屬機構。負責此研究報告的分析員的薪酬完全由研究部或高層管理者（不包括投資銀行）決定。分析員薪酬不取決于投行的收入，但或會與農銀國際證券有限公司的整體收入（包括投行和銷售部）有關。報告中所述證券未必適合在其它司法管轄區銷售或某些投資人。文中所述的投資價格和價值、收益可能會有波動，歷史表現不是未來表現的必然指示。外幣匯率可能對所述證券的價格、價值或收益產生負面影響。如需投資建議、交易執行或其它諮詢，請您聯繫當地銷售代表。農銀國際證券有限公司或任何其附屬機構、總監、員工和代理，都不為閣下因依賴該等資訊所遭受的任何損失而承擔責任。進一步的資訊可應要求而提供。

版權所有2019年農銀國際證券有限公司

該材料的任何部分未經農銀國際證券有限公司的書面許可不得複印、影印、複製或以任何其他形式分發

辦公地址: 香港中環，紅棉路8號，東昌大廈13樓，農銀國際證券有限公司

電話: (852) 2868 2183