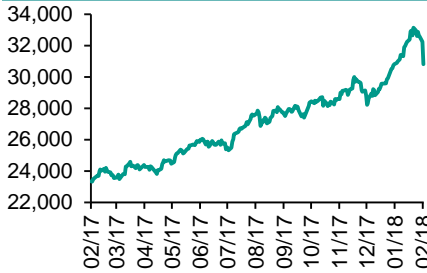
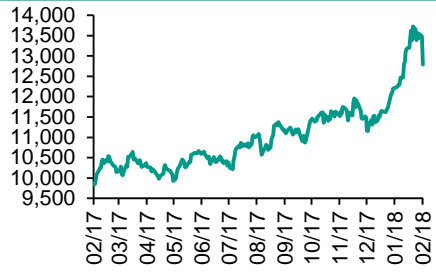


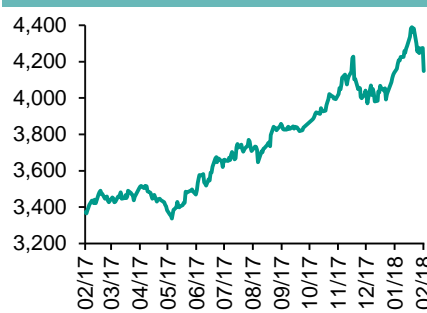
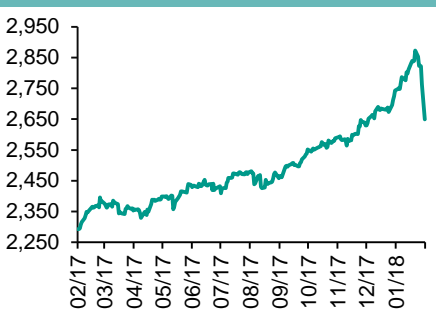
各股市走勢圖.....	1
股市短評.....	1
主要經濟數據公佈.....	1
主要新聞總結.....	1
國際經濟要聞.....	2
大中華經濟要聞.....	2
企業要聞.....	2
中港兩地上市的H股股份.....	3
免責聲明.....	4

每天導讀

各股市走勢圖

恒指走勢圖

國指走勢圖


指數	收市	日比(%)	5日(%)
恒生	30,595.42	(5.12)	(6.17)
H股	12,686.60	(5.88)	(5.25)
紅籌	4,544.69	(5.00)	(5.65)
HSC大型股	2,566.26	(5.15)	(6.34)
HSC中型股	5,453.51	(5.55)	(6.94)
AH股溢價	137.80	3.68	7.93
滬深300	4,148.89	(2.93)	(2.52)
富時中國A50	14,304.95	(2.35)	0.40
上證180	9,120.76	(2.59)	(0.94)
上證380	5,101.80	(5.02)	(9.09)
臺北加權	10,404.00	(4.95)	(6.07)
日經225	21,610.24	(2.55)	(2.62)
道瓊斯	24,912.77	2.33	(4.46)
標普500	2,695.14	1.74	(4.51)
納斯達克	7,115.88	2.13	(3.87)
德國DAX 30	12,392.66	(2.32)	(6.10)
富時100	7,141.40	(2.64)	(5.89)
法國CAC 40	5,161.81	(2.35)	(5.70)

滬深300走勢圖

標普500走勢圖


來源：彭博

股市短評

昨天美國股市反彈，三大指數均上漲，其中道瓊斯指數漲幅較大。標普500指數中10個行業指數表現不一，公用事業指數領跌，信息技術指數領漲。昨天歐洲三大股市均下跌，英國富時100指數跌幅最大。昨天恒指及國指均下跌，國指跌幅較大。港股11個行業指數均下跌，其中原材料業指數領跌。昨天上證綜指及深成指均下跌，深成指跌幅較大。滬深300指數中10個行業指數均下跌，其中信息技術指數領跌。昨日港股通（滬）全天使用額度為70.07億元，使用比例為66.73%；因賣盤多于買盤，滬股通全天使用額度為203.66億元。港股通（深）全天使用額度為10.14億元，使用比例為9.65%；因賣盤多于買盤，深股通全天使用額度為152.98億元。昨天滬深兩市兩融餘額降至10396億元，滬深兩市總交易量降至5596億元。今天將公布美國上周MBA抵押貸款申請指數環比及意大利12月零售銷售環比。

商品期貨/指數	市價	日比(%)	5日(%)
紐約期油(美元/桶)	63.85	0.73	(1.36)
紐約期金(美元/t oz)	1,326.10	(0.52)	(0.70)
標普高盛商品指數	447.38	(0.93)	(2.02)
CRB大宗商品期貨價格指數	194.75	0.00	(1.25)
羅傑斯國際商品指數	2,454.95	(0.50)	(1.68)

外匯	匯率	5日(%)	1個月(%)
港元兌人民幣	0.8013	(0.47)	(3.67)
美元兌人民幣	6.2660	(0.52)	(3.69)
美元兌港元	7.8193	(0.05)	(0.02)
美元兌日元	109.49	0.27	(3.29)
歐元兌美元	1.2384	(0.24)	3.48
英鎊兌美元	1.3960	(1.63)	2.89
澳元兌美元	0.7895	(1.99)	0.68

政府債券	收益率(%)	5日(bps)	1個月(bps)
中國(10年期)	3.8960	(4.00)	(3.20)
香港(10年期)	1.93000	(8.00)	9.40
美國(10年期)	2.79790	9.29	32.16

來源：彭博

主要經濟數據公佈

國家	經濟指標	時間	市場預期	實際值	前值
澳洲	零售總額月環比	12月	-0.2%	-0.5%	1.2%
德國	工廠訂單月環比	12月	0.7%	3.8%	-0.4%
德國	Markit零售業採購經理指數	1月	NA	53.0	55.1
法國	Markit零售業採購經理指數	1月	NA	51.0	53.0
歐元區	Markit零售業採購經理指數	1月	NA	50.8	53.0
美國	貿易餘額	12月	-\$52.1b	-\$53.1b	-\$50.5b

來源：彭博 (*均為修正值)

主要新聞總結

- 歐洲央行總裁警告歐元匯率波動有礙通脹回升
- 鮑威爾宣誓就任美聯儲主席，強調美經濟正在增長
- 美國1月ISM非製造業指數急彈至59.9逼近十二年半高，遠勝預期
- 美國1月Markit服務業及綜合PMI終值確認創九個月及八個月新低
- 國務院：到2020年實現農村居住環境明顯改善
- 報道指內地省市開展地方債清理核查摸底隱性債務規模
- 上交所將加強監管，推動上市公司現金分紅
- 中國指數研究院：1月逾八成城市樓市成交量按月下降

國際經濟要聞

歐洲央行總裁警告歐元匯率波動有礙通脹回升

歐洲央行總裁德拉吉5日表示，密切關注歐元匯率波動及影響。他認為經濟快速增長支持下，通脹將會回升，邁向接近2%的目標水平，不過近日歐元匯率波動可能構成阻礙，對中期物價穩定前景的影響需要密切關注。對於經濟發展，德拉吉指區內經濟正強勁擴張，增長率比之前預期更強。(彭博)

鮑威爾宣誓就任美聯儲主席，強調美經濟正在增長

美聯儲理事鮑威爾宣誓就任美聯儲主席，接替卸任的耶倫。鮑威爾表示會保持美聯儲透明度，承諾解釋美聯儲局的政策及理據。他指近期美國經濟表現良好，強調失業率及通脹率低企，經濟正在增長。他表示會透過當局的貨幣政策決策，支持經濟持續增長、健康就業市場及價格穩定。(彭博)

美國1月ISM非製造業指數急彈至59.9 逼近十二年半高，遠勝預期

美國供應管理協會(ISM)公布，美國今年1月ISM非製造業指數結束連跌兩個月，由去年12月略上修後56(四個月低位)，急彈至59.9，為2005年8月以來最高，且已連續97個月處於擴張水平，也遠高于市場預期回升至56.7。(彭博)

美國1月Markit服務業及綜合PMI終值確認創九個月及八個月低

Markit數據顯示，經季節調整後，美國今年1月服務業採購經理人指數(PMI)終值確認連續第三個月回落兼創九個月低，由去年12月53.7，續降至53.3，但已連續23個月處於擴張水平。(彭博)

大中華經濟要聞

國務院：到2020年實現農村居住環境明顯改善

國務院日前印發《農村人居環境整治三年行動方案》提出，到2020年實現農村人居環境明顯改善，力爭實現90%左右的村莊生活垃圾得到治理；通過加大財政投入、發放抵押補充貸款等方式強化資金支持。將建立地方為主、中央補助的政府投入體系，支持地方政府發行債券籌集資金。(彭博)

報道指內地省市開展地方債清理核查 摸底隱性債務規模

近期多省市密集發布了關於開展政府性債務清理核查工作的通知。內容主要是全面摸底地方政府各類債務，包括納入政府性債務系統管理的債務、公益性項目債務、經營性債務等。各省市普遍要求在上月底之前上報。(彭博)

上交所將加強監管，推動上市公司現金分紅

上海證券交易所指出，對於具備分紅能力而長期未分實施現金分紅的公司，將繼續加大監管力度，督促其向投資者發放必要的現金紅利。存在惡意不分紅的，還將提請中證監派出機構實施現場檢查。(彭博)

中國指數研究院：1月逾八成城市樓市成交量按月下降

中國指數研究院數據顯示，2018年1月監測的主要城市成交面積按月降18.09%，逾八成城市按月下降，按年則升19.22%。月內，一綫及二三綫代表城市成交量按月呈現不同程度回落態勢，政策效果持續顯現。(彭博)

企業要聞

博通確認提高收購高通作價至每股82美元

博通(Broadcom)宣布提高對同業高通(Qualcomm)的收購價，每股作價升至82美元(較高通上周五收市價溢價24%)，總價值逾1,200億美元，並表明此是最終及最佳的收購價。不過消息並未能刺激高通造好，因市場憂慮即使博通提高收購作價後，仍舊未達到高通的目標價格，收購建議有機會告吹。(彭博)

德國拜耳願意出售種子業務，以換取歐盟批准收購孟山都

據報德國拜耳希望透過出售種子和殺蟲劑業務，以換取歐盟同意集團斥635億美元收購孟山都的交易。拜耳表示，這項提議交易十分重要，相信能夠徹底消除歐盟執委會對壟斷市場的擔憂。(彭博)

美光上調現季度業績預測

美國半導體生產商美光上調截至3月1日止第二季度業績預測，料季度收入介乎72億至73.5億美元，早前預測為介乎68億至72億美元；季度每股純利介乎2.7至2.75美元，早前預測為介乎2.51至2.65美元。(彭博)

美超市連鎖Kroger售便利店業務，套現逾21億美元

美國超市連鎖Kroger宣布，向英國油站便利店零售商EG Group出售旗下便利店業務，作價21.5億美元，交易料于首季度完成。Kroger于美國18個州份經營便利店。(彭博)

中港兩地上市的中股股份

H股代碼	股份名稱	H股 收盤價 (港元)	動態市盈率	市淨率	H股/A股 價比(%)	H股代碼	股份名稱	H股 收盤價 (港元)	動態市盈率	市淨率	H股/A股 價比(%)
939	建設銀行	8.32	7.01	1.00	(28.88)	895	東江環保*	10.56	15.19	2.13	(40.03)
1398	工商銀行	6.90	7.00	0.99	(26.76)	1635	大眾公用	3.17	15.55	1.03	(35.35)
1288	農業銀行	4.45	6.22	0.88	(24.08)	753	中國國航	11.28	17.37	1.62	(33.55)
3988	中國銀行	4.37	5.93	0.75	(26.23)	670	東方航空	6.50	13.48	1.40	(38.98)
3328	交通銀行	6.39	5.51	0.64	(28.49)	1055	南方航空	9.79	16.52	1.70	(36.86)
3968	招商銀行	36.05	10.62	1.67	(16.33)	1919	中國遠洋	4.13	-	1.66	(48.94)
998	中信銀行	6.24	5.89	0.68	(37.40)	2866	中海集運	1.63	7.05	1.08	(59.45)
6818	光大銀行	4.36	5.54	0.60	(28.79)	1138	中海發展	4.27	14.55	0.50	(41.65)
1988	民生銀行	8.45	5.07	0.69	(25.47)	2880	大連港	1.34	25.18	0.77	(56.23)
2628	中國人壽	24.70	26.86	1.82	(36.06)	3369	秦港股份	2.31	11.23	0.77	(64.91)
2318	中國平安	84.35	16.73	2.76	(8.12)	317	廣船國際	11.04	-	1.24	-
2601	中國太保	39.20	22.95	2.17	(26.49)	2039	中集集團*	14.40	18.82	1.21	(36.98)
1336	新華保險	48.00	24.79	1.95	(37.29)	1800	中國交建	8.82	6.91	0.75	(52.02)
6030	中信證券	18.58	17.63	1.23	(27.35)	390	中國中鐵	5.81	7.74	0.79	(46.09)
6837	海通證券	11.78	13.95	0.97	(27.52)	1186	中國鐵建	8.95	6.65	0.72	(39.00)
2611	國泰君安	19.00	13.68	1.24	(21.91)	1766	中國中車	7.25	15.82	1.46	(48.49)
1776	廣發證券*	15.88	11.76	1.20	(28.75)	525	廣深鐵路	4.90	28.68	1.00	(15.51)
6886	華泰證券	16.12	14.45	1.10	(30.40)	177	寧滬高速	11.56	12.70	2.13	(5.22)
6099	招商證券	12.26	10.96	0.86	(47.60)	548	深圳高速	7.85	10.61	1.06	(27.83)
3958	東方證券	7.89	12.75	0.95	(57.13)	995	皖通高速	6.35	8.74	0.95	(49.93)
6178	光大證券	9.51	12.15	0.72	(45.38)	107	成渝高速	2.90	7.63	0.51	(42.75)
6881	銀河證券	5.70	8.91	0.74	(56.75)	2238	廣汽集團	17.06	10.32	1.80	(36.15)
1375	中州證券	3.15	16.08	0.98	(61.30)	1211	比亞迪*	67.15	37.47	2.93	(7.78)
857	中石油	5.81	35.48	0.72	(47.07)	2333	長城汽車	8.84	8.01	1.39	(42.34)
386	中石化	6.45	11.36	0.88	(30.06)	2338	濰柴動力	9.10	8.77	0.89	(15.56)
338	上石化	4.50	7.24	1.58	(44.88)	3606	福耀玻璃	30.65	20.15	3.54	(4.24)
1033	石化油服	1.30	-	2.34	(51.86)	1108	洛陽玻璃	3.72	18.95	3.01	(80.72)
2883	中海油田	9.13	-	1.02	(36.76)	38	一拖股份	3.05	25.04	0.50	(62.47)
568	山東墨龍*	1.31	-	0.46	(74.33)	1157	中聯重科*	3.24	17.25	0.53	(39.03)
1088	中國神華	23.25	8.28	1.25	(33.04)	564	鄭煤機	4.21	22.48	0.54	(41.27)
1898	中煤能源	3.77	10.73	0.46	(50.01)	1057	浙江世寶*	2.05	24.22	0.88	(72.64)
1171	兗州煤業	12.70	10.64	1.19	(45.11)	1072	東方電氣	6.78	-	0.59	-
902	華能國際	4.94	19.44	0.87	(34.17)	2727	上海電氣	3.00	15.28	0.70	(57.86)
991	大唐發電	2.43	6.60	0.64	(49.28)	2208	金風科技*	12.00	14.51	1.67	(39.73)
1071	華電國際	2.78	45.81	0.52	(38.97)	42	東北電氣	1.36	-	5.42	(65.20)
1618	中國中冶	2.37	7.98	0.64	(57.59)	187	京城機電	1.98	-	1.35	(68.31)
347	鞍鋼股份*	8.57	15.87	1.08	(8.30)	300	沈機集團	停牌	-	-	-
323	馬鋼股份	4.32	8.27	1.19	(22.34)	2607	上海醫藥	19.52	12.45	1.30	(30.81)
1053	重慶鋼鐵	1.57	-	-	(40.77)	2196	復星醫藥	41.80	26.72	3.31	(11.54)
2600	中國鋁業	4.86	53.38	1.65	-	1513	麗珠醫藥*	58.00	5.76	2.41	(29.39)
358	江西銅業	13.04	31.08	0.77	(51.56)	874	白雲山	20.85	14.08	1.48	(35.76)
2899	紫金礦業	3.98	26.68	2.15	(39.66)	719	新華製藥*	8.22	14.58	1.37	-
3993	洛陽鉬業	5.29	35.83	2.46	(40.80)	168	青島啤酒	40.90	39.54	2.61	(13.56)
914	海螺水泥	41.25	14.70	2.19	(5.38)	6116	拉夏貝爾	8.15	6.11	0.93	(61.97)
2009	金隅股份	3.61	11.55	0.68	(40.31)	553	南京熊貓	3.98	32.02	0.88	(50.26)
2202	萬科*	36.30	14.02	2.86	(18.57)	763	中興通訊*	25.60	15.09	2.97	(27.70)
588	北京北辰	2.77	7.34	0.42	(49.18)	921	海信科龍*	9.54	9.58	2.15	(41.48)
1528	美凱龍	9.57	7.35	0.72	(59.01)	1812	晨鳴紙業*	13.32	7.93	1.25	(42.46)
1065	創業環保	4.37	10.25	1.00	(67.21)	811	新華文軒	6.03	NA	-	(56.97)

注*: 其A股在深圳證券交易所上市。沒有"*"符號H股, 其A股在上海證券交易所上市

來源: 彭博、農銀國際證券

農銀國際業務發展部聯繫人

戴昕

angeladai@abci.com.hk

電話: (852) 2147 8810

農銀國際機構銷售部聯繫人

關寶娟

joycekwan@abci.com.hk

電話: (852) 2147 8838 / 2147 8855

林允文

yivianlin@abci.com.hk

電話: (852) 2147 8842

農銀國際研究部聯繫人

陳宋恩

philipchan@abci.com.hk

電話: (852) 2147 8805

周秀成

stevechow@abci.com.hk

電話: (852) 2147 8809

要下載最新的研究報告，請前往 <http://sec.abci.com.hk/eng/research/research.asp>

要下載過去的研究報告，請前往 http://www.abci.com.hk/en-us/research_report.php

陳宋恩及周秀成作為本研究報告全部或部分撰寫人，謹此證明有關就研究報告中提及的所有公司及/或該公司所發行的證券所做出的觀點，均屬分析員之個人意見。分析員亦在此證明，就研究報告內所做出的推薦或個人觀點，分析員并無直接或間接地收取任何補償。此外，分析員及分析員之關聯人士並沒有持有（除以下披露權益）研究報告內所推介股份的任何權益，並且沒有擔任研究報告內曾提及的上市法團的高級工作人員。

權益披露

農銀國際證券有限公司及/或與其聯屬公司，曾在過去12個月內，與本報告提及的公司有投資銀行業務關係。

陳宋恩持有中國農業銀行H股股份。

免責聲明

該報告只為客戶使用，并只在適用法律允許的情況下分發。本研究報告並不牽涉具體使用者的投資目標，財務狀況和特殊要求。該等資訊不得被視為購買或出售所述證券的要約或要約邀請。我等並不保證該等資訊的全部或部分可靠，準確，完整。該報告不應代替投資人自己的投資判斷。文中分析建立于大量的假設基礎上，我等并不承諾通知閣下該報告中的任何資訊或觀點的變動，以及由于使用不同的假設和標準，造成的與其它分析機構的意見相反或不一致。分析員（們）負責報告的準備，為市場訊息采集、整合或詮釋，或會與交易、銷售和其它機構人員接觸。農銀國際證券有限公司不負責文中資訊的更新。農銀國際證券有限公司對某一或某些公司內部部門的資訊進行控制，阻止內部流動或者進入其它部門及附屬機構。負責此研究報告的分析員的薪酬完全由研究部或高層管理者（不包括投資銀行）決定。分析員薪酬不取決于投行的收入，但或會與農銀國際證券有限公司的整體收入（包括投行和銷售部）有關。報告中所述證券未必適合在其它司法管轄區銷售或某些投資人。文中所述的投資價格和價值、收益可能會有波動，歷史表現不是未來表現的必然指示。外幣匯率可能對所述證券的價格、價值或收益產生負面影響。如需投資建議、交易執行或其它諮詢，請您聯繫當地銷售代表。農銀國際證券有限公司或任何其附屬機構、總監、員工和代理，都不為閣下因依賴該等資訊所遭受的任何損失而承擔責任。進一步的資訊可應要求而提供。

版權所有2018年農銀國際證券有限公司

該材料的任何部分未經農銀國際證券有限公司的書面許可不得複印、影印、複製或以任何其他形式分發

辦公地址: 香港中環，紅棉路8號，東昌大廈13樓，農銀國際證券有限公司

電話: (852) 2868 2183