

各股市走勢圖.....	1
股市短評.....	1
主要經濟數據公佈.....	1
主要新聞總結.....	1
國際經濟要聞.....	2
大中華經濟要聞.....	2
企業要聞.....	2
中港兩地上市的H股股份.....	3
免責聲明.....	4

指數	收市	日比(%)	5日(%)
恒生	28,450.29	-0.50	0.78
H股	10,642.80	-0.11	0.82
紅籌	4,112.97	-1.46	0.41
HSC大型股	2,674.15	-0.21	0.98
HSC中型股	6,145.16	-0.30	1.30
AH股溢價	137.88	0.22	0.94
滬深300	5,186.41	0.27	3.87
富時中國A50	17,615.33	0.44	4.14
上證180	10,510.69	0.19	2.91
上證380	5,960.58	-0.35	1.83
臺北加權	16,042.36	-0.56	2.38
日經225	28,098.25	0.19	0.05
道瓊斯	34,084.15	0.55	0.18
標普500	4,159.12	1.06	1.13
納斯達克	13,535.74	1.77	3.13
德國DAX 30	15,370.26	1.70	1.12
富時100	7,019.79	1.00	0.81
法國CAC 40	6,343.58	1.29	0.88

商品期貨/指數	市價	日比(%)	5日(%)
紐約期油(美元/桶)	62.17	0.37	(4.90)
紐約期金(美元/t oz)	1,875.90	(0.32)	2.06
標普高盛商品指數	502.43	(0.99)	(1.78)
CRB大宗商品期貨價格指數	200.00	(0.92)	(1.45)
羅杰斯國際商品指數	2,737.75	(0.75)	(1.42)

外匯	匯率	5日(%)	1個月(%)
港元兌人民幣	0.8286	(0.05)	(0.91)
美元兌人民幣	6.4317	(0.09)	(0.91)
美元兌港元	7.7625	(0.07)	(0.02)
美元兌日元	108.85	(0.46)	0.71
歐元兌美元	1.2234	0.77	1.65
英鎊兌美元	1.4187	0.64	1.84
澳元兌美元	0.7771	0.00	0.22

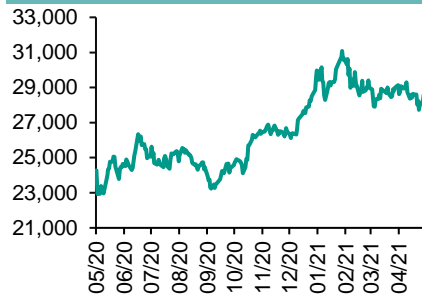
政府債券	收益率(%)	5日(bps)	1個月(bps)
中國(10年期)	3.0960	(4.00)	(5.50)
香港(10年期)	1.22700	4.90	2.00
美國(10年期)	1.63520	0.68	7.97

來源：彭博

每天導讀

各股市走勢圖

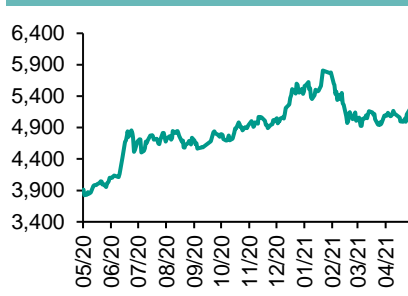
恒指走勢圖



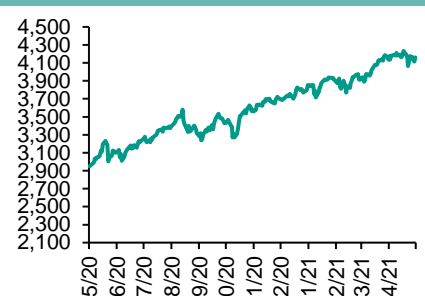
國指走勢圖



滬深300走勢圖



標普500走勢圖



來源：彭博

股市短評

昨天美股三大指數均上升，其中納斯達克指數升幅較大。美國首領失業救濟人數，創疫情以來新低，反映美國就業市場逐步改善，美國上周首次申請失業救濟人數達44.4萬人，按周減少3.4萬人，市場預期為45萬人。標普500指數11個行業指數表現不一，其中信息技術指數領漲，能源指數領跌。昨天歐洲三大股指均上升，其中德國DAX 30指數升幅較大。昨天恒指及國指下跌，其中恒指領跌。昨天資源股領跌，國務院總理李克強5月19日主持召開國務院常務會議，提出高度重視大宗商品價格攀升帶來的不利影響，要綜合施策保障供給，遏制其價格不合理上漲。港股各行業指數表現不一，其中信息科技業指數領漲，能源業指數領跌。昨天上證綜指下跌，深成指上升。滬深300指數各行業指數表現不一，其中金融地產指數，能源指數指數領跌。昨天滬股通北向淨賣出14.85億人民幣，南向淨買入9.47億港幣；深股通北向淨賣出0.39億人民幣，南向淨買入44.35億港幣。今天將公布英國4月零售銷售年率及美國4月成屋銷售月率。

主要經濟數據公布

國家	經濟指標	時間	市場預期	實際值	前值
中國	1年期貸款市場報價利率	5月	3.85%	3.85%	3.85%
中國	5年期貸款市場報價利率	5月	4.65%	4.65%	4.65%
日本	出口同比	4月	30.8%	38.0%	16.1%
日本	進口同比	4月	9.0%	12.8%	5.8%*
德國	PPI同比	4月	5.1%	5.2%	3.7%

來源：彭博 (*均為修正值)

主要新聞總結

·日本4月出口升38%	·人社部:今年就業料延續平穩
·歐盟擬修訂指引，促網絡巨擘打擊假新聞	·中汽協:首四月新能源汽車產銷分別增2.6倍及2.5倍
·德國4月PPI年升擴至5.2%	·中國人民銀行公布:5月LPR報價顯示，一年期維持3.85厘
·美商務部長與汽車業開會，談晶片短缺危機	·國家發改委及能源局擬要求新建居住社區的所有固定車位

國際經濟要聞

日本4月出口升38%

日本財務省公布的數據顯示，4月出口額按年增加38%，是2010年4月以來最大升幅，優于市場預期的升30.9%，也是連續兩個月增加，3月為升16.1%。除因為基數較低外，中國及美國需求上升也推動日本出口。(彭博)

歐盟擬修訂指引，促網絡巨擘打擊假新聞

歐盟要求互聯網企業，承諾加大力度阻止假新聞以廣告方式于社交媒體平臺散播。根據歐盟文件，2018年容許互聯網企業以自我監管形式、阻止假新聞傳播的措施存在不足，有必要加強監管。(彭博)

德國4月PPI年升擴至5.2%

德國聯邦統計局公布，德國今年4月生產者物價指數(PPI)按月升幅再度略放緩至0.8%，但已連升八個月，符合市場預期，按年升幅進一步擴至5.2%，創約十年高，原因是全球物料短缺。(彭博)

美商務部長與汽車業開會，談晶片短缺危機

美國商務部長與多家汽車生產商，討論全球晶片供應短缺危機，汽車創新聯會表示，歡迎美國商務部表現出化解晶片短缺危機的誠意，期望最終找出方案解決本輪危機。(彭博)

大中華經濟要聞

人社部:今年就業料延續平穩

中國人力資源社會保障部表示，隨著經濟穩定恢復，預計今年中國就業將延續總體平穩態勢。據統計到目前為止，農村外出務工勞動力規模已基本恢復到疫前的水平，但目前穩就業仍面臨諸多挑戰。(彭博)

中汽協：首四月新能源汽車產銷分別增2.6倍及2.5倍

據中汽協分析，2021年首四個月新能源汽車產銷分別達到75.0萬輛和73.2萬輛，按年增長2.6倍和2.5倍。在新能源汽車主要品種中，與上年同期相比，純電動汽車和插電式混合動力汽車產銷繼續保持高速增長。(彭博)

中國人民銀行公布:5月LPR報價顯示，一年期維持3.85厘

內地5月LPR(貸款市場報價利率)維持不變，是連續13個月維持不變。中國人民銀行公布，5月LPR報價顯示，一年期維持3.85厘，五年期以上品種利率維持4.65厘。(彭博)

國家發改委及能源局擬要求新建居住社區的所有固定車位

國家發改委及能源局擬要求新建居住社區的所有固定車位，都要預留位置安裝新能源車充電樁。將符合條件的充換電設施以及配套電網建設與改造投資，納入新基建專項債券和中國清潔發展機制基金支持範圍。(彭博)

企業要聞

富途首季淨利潤增6.3倍

富途2021年首季淨利潤11.8億元，按年升6.3倍。期內收入22億元，按年增3.49倍，連續第5個季度錄得按年倍增。公司3大業務收入均錄得逾3倍增長，其中交易傭金及手續費收入13.2億元，按年增3.43倍。(彭博)

中通快遞首季多賺逾四成

中通快遞公布，截至3月底止首季淨利潤5.34億元，按年升42.41%；每股盈利0.64元。同期收入64.73億元，按年升65.29%。中通快遞目標是將集團未來市占率提升幅度高于市場增長，和同時保持盈利能力及服務質素。(彭博)

應用材料季度收入升41%

美國半導體生產設備供應商應用材料公布，截至5月2日止第二季利潤按年升76%至13.3億元，季度收入按年升41.7%至55.8億元。應用材料正在進入太陽能市場，向生產太陽能面板的企業出售設備。(彭博)

百盛集團首季轉賺41萬人幣

百盛集團公布，截至3月底止首季股東應占利潤41萬元。首季財務數據有改善，主要因疫情影響相對減少，繼續實行成本控制措施以應對疫情及宏觀經濟不穩定，以及利用線上平臺及社交媒體渠道。(彭博)

中港兩地上市的H股股份

H股代碼	股份名稱	H股 收盤價 (港元)	動態市盈率	市淨率	H股/A股 價比(%)	H股代碼	股份名稱	H股 收盤價 (港元)	動態市盈率	市淨率	H股/A股 價比(%)
939	建設銀行	6.16	4.79	0.54	(26.42)	1065	創業環保	3.01	6.25	0.54	(60.83)
1398	工商銀行	4.95	4.77	0.53	(21.54)	895	東江環保*	4.74	-	0.76	(48.44)
1288	農業銀行	3.07	4.38	0.46	(21.70)	1635	大眾公用	2.10	9.73	0.59	(51.37)
3988	中國銀行	3.12	-	-	(21.15)	753	中國國航	6.34	-	0.98	(39.94)
1658	郵儲銀行	5.15	5.95	0.67	(18.99)	670	東方航空	3.57	-	0.97	(46.97)
3328	交通銀行	5.11	4.09	0.42	(13.73)	1055	南方航空	5.43	-	1.06	(32.82)
3968	招商銀行	66.95	13.82	2.09	0.05	1919	中遠海控	16.40	6.65	2.80	(32.90)
998	中信銀行	4.21	3.60	0.33	(33.65)	598	中國外運	3.57	6.54	0.70	(38.48)
6818	光大銀行	3.24	3.97	0.37	(30.42)	2866	中遠海發	1.48	7.93	0.74	(58.27)
2016	浙商銀行	4.15	4.39	0.28	(26.65)	1138	中遠海能	3.59	7.14	0.40	(51.45)
1988	民生銀行	1.98	4.10	0.33	(55.52)	2880	大連港	0.79	8.59	0.42	(61.93)
6196	鄭州銀行*	4.88	7.38	0.83	(20.37)	6198	青島港	4.49	6.15	0.71	(40.64)
3866	青島銀行*	3.48	5.37	0.51	(27.52)	3369	秦港股份	1.34	5.75	0.41	(58.55)
1963	重慶銀行	5.49	3.54	-	(59.07)	317	廣船國際	7.57	21.18	0.63	(69.24)
3618	渝農商行	3.47	3.78	0.34	(31.68)	2039	中集集團*	14.90	19.44	1.08	(22.27)
2628	中國人壽	16.00	6.08	0.80	(62.33)	1800	中國交建	3.80	3.07	0.23	(53.47)
2318	中國平安	81.05	8.08	1.59	(5.00)	390	中國中鐵	4.22	3.32	0.40	(35.10)
2601	中國太保	28.55	8.95	1.06	(31.30)	1186	中國鐵建	5.09	2.62	0.30	(45.06)
1336	新華保險	29.40	5.32	0.75	(52.30)	1766	中國中車	3.34	6.61	0.55	(54.24)
1339	人保集團	2.75	4.34	0.49	(62.99)	3969	中國通號	3.06	6.80	0.62	(55.34)
6030	中信證券	20.35	13.62	1.17	(32.69)	525	廣深鐵路	1.63	-	0.34	(37.44)
3908	中金公司	20.05	10.48	1.20	(67.45)	177	寧滬高速	9.12	10.46	1.27	(24.48)
6837	海通證券	7.10	6.47	0.50	(47.87)	548	深圳高速	7.89	5.34	0.73	(32.71)
2611	國泰君安	11.12	7.66	0.65	(45.46)	995	皖通高速	5.39	5.67	0.64	(35.80)
6806	申萬宏源*	2.28	5.71	0.52	(59.44)	107	成渝高速	1.91	21.09	0.32	(51.13)
1776	廣發證券*	10.76	6.80	0.69	(40.97)	2238	廣汽集團	6.85	7.11	0.67	(55.11)
6886	華泰證券	11.18	7.71	0.65	(43.04)	1211	比亞迪*	160.90	89.69	4.73	(22.88)
6099	招商證券	11.20	8.70	0.89	(51.80)	2333	長城汽車	20.35	20.11	2.74	(50.92)
3958	東方證券	4.94	10.47	0.48	(54.70)	2338	濰柴動力	17.30	10.83	2.02	(15.99)
6178	光大證券	6.65	13.26	0.50	(65.55)	3606	福耀玻璃	45.25	36.33	4.36	(25.35)
6881	銀河證券	4.72	5.25	0.51	(62.52)	1108	洛陽玻璃	5.71	29.19	1.89	(71.81)
6066	中信建投	9.10	6.68	0.99	(75.43)	6865	福萊特	22.05	16.40	3.63	(35.68)
1375	中州證券	1.56	18.71	0.45	(73.66)	38	一拖股份	4.08	7.11	0.73	(72.94)
1456	國聯證券	3.89	11.28	0.72	(80.05)	1157	中聯重科*	9.21	8.02	1.30	(29.37)
857	中石油	3.14	7.57	0.38	(44.14)	564	鄭煤機	8.06	9.34	0.89	(38.14)
386	中石化	4.09	5.79	0.54	(21.88)	1057	浙江世寶*	2.88	29.43	1.40	(60.28)
338	上石化	2.00	26.49	0.61	(55.79)	1072	東方電氣	6.71	10.99	0.57	(51.72)
1033	石化油服	0.77	-	1.80	(68.56)	2727	上海電氣	2.52	8.40	0.47	(58.96)
2883	中海油田	7.71	17.59	0.79	(56.01)	2208	金風科技*	12.64	15.19	1.30	(11.88)
568	山東墨龍*	9.18	28.17	3.41	(1.04)	42	東北電氣	0.63	6.60	-	(66.31)
1088	中國神華	16.84	6.93	0.74	(28.81)	187	京城機電	2.07	4.65	1.19	(63.95)
1898	中煤能源	4.40	5.55	0.46	(48.26)	2607	上海醫藥	16.46	8.62	0.86	(39.22)
1171	兗州煤業	9.64	4.97	0.76	(36.28)	2196	復星醫藥	57.30	33.21	3.30	(24.78)
1816	中廣核*	1.84	7.40	0.79	(44.74)	1513	麗珠醫藥*	39.35	16.60	2.43	(34.10)
902	華能國際	2.77	12.75	0.48	(44.80)	874	白雲山	21.65	8.68	1.05	(42.59)
991	大唐發電	1.22	11.72	0.44	(61.84)	719	新華製藥*	4.60	7.00	0.71	(57.68)
1071	華電國際	2.40	6.01	0.41	(41.31)	1349	復旦張江	5.10	26.42	2.19	(78.71)
956	新天綠能	3.10	5.66	0.79	(80.16)	1877	君實生物*	73.40	-	9.09	(30.10)
1618	中國中冶	1.82	4.55	0.39	(50.86)	6185	康希諾	340.40	-	11.50	(50.15)
2068	中鋁國際	1.40	-	0.44	(64.73)	9989	海普瑞*	10.72	11.74	1.13	(45.38)
347	鞍鋼股份*	4.90	11.89	0.70	(4.43)	2359	藥明康德	186.00	87.54	10.71	(3.39)
323	馬鋼股份	3.71	7.53	0.79	(19.28)	3759	康龍化成*	180.20	100.76	13.38	(17.41)
1053	重慶鋼鐵	2.32	10.05	0.81	(27.15)	3347	泰格醫藥	154.00	-	-	(21.92)
2600	中國鋁業	4.32	47.16	1.20	(30.87)	6127	昭衍新藥	141.30	84.27	21.79	(30.20)
358	江西銅業	17.58	16.63	0.82	(42.67)	168	青島啤酒	79.65	33.22	4.11	(34.89)
2899	紫金礦業	11.76	30.97	4.55	(10.81)	6116	拉夏貝爾	0.63	-	-	(83.73)
1787	山東黃金	16.80	43.32	2.33	(34.59)	1533	莊園牧場*	6.10	25.82	0.78	(50.23)
3993	洛陽鉬業	5.15	31.79	2.38	(25.37)	553	南京熊貓	4.23	30.57	0.92	(54.40)
1772	贛鋒鋳業	97.00	71.51	9.20	(29.47)	981	中芯國際	19.74	17.77	1.74	(43.75)
914	海螺水泥	46.35	5.65	1.22	(22.19)	763	中興通訊*	19.74	17.77	1.74	(43.75)
2009	金隅股份	1.54	4.70	0.29	(54.08)	6869	長飛光纖	9.30	9.19	0.64	(67.81)
2202	萬科*	26.40	6.08	1.13	(18.86)	921	海信家電*	11.56	7.43	1.34	(37.25)
588	北京北辰	1.47	17.63	0.28	(50.67)	6690	海爾智家	32.00	19.80	3.58	(10.72)
1528	美凱龍	4.50	6.79	0.30	(61.02)	1812	晨鳴紙業*	6.43	7.33	0.82	(46.27)
						811	新華文軒	5.82	4.72	0.57	(49.64)

注*: 其A股在深圳證券交易所上市。沒有"*"符號H股, 其A股在上海證券交易所上市

來源: 彭博、農銀國際證券

農銀國際業務發展部連絡人

戴昕

angeladai@abci.com.hk

電話: (852) 2147 8810

農銀國際機構銷售部連絡人

林青

sallylin@abci.com.hk

電話: (852) 2147 8835

伍華安

johnng@abci.com.hk

電話: (852) 2147 8806

農銀國際研究部連絡人

陳宋恩

philipchan@abci.com.hk

電話: (852) 2147 8805

周秀成

stevechow@abci.com.hk

電話: (852) 2147 8809

要下載最新的研究報告，請前往 <http://sec.abci.com.hk/eng/research/research.asp>
要下載過去的研究報告，請前往 http://www.abci.com.hk/en-us/research_report.php

陳宋恩及周秀成作為本研究報告全部或部分撰寫人，謹此證明有關就研究報告中提及的所有公司及/或該公司所發行的證券所做出的觀點，均屬分析員之個人意見。分析員亦在此證明，就研究報告內所做出的推薦或個人觀點，分析員并無直接或間接地收取任何補償。此外，分析員及分析員之關聯人士并没有持有（除以下披露權益）研究報告內所推介股份的任何權益，并且沒有擔任研究報告內曾提及的上市法團的高級工作人員。

權益披露

農銀國際證券有限公司及/或與其聯屬公司，曾在過去12個月內，與建設銀行，中國銀行，交通銀行，光大銀行，民生銀行，中金公司，中國平安，中信建投，中海油田，浙商銀行，農業銀行，華泰證券，國泰君安，工商銀行，中信銀行，申萬宏源，中集集團，中國鐵建有投資銀行業務關係。

陳宋恩持有中國農業銀行H股股份。

免責聲明

該報告只為客戶使用，并只在適用法律允許的情況下分發。本研究報告并不牽涉具體使用者的投資目標，財務狀況和特殊要求。該等資訊不得被視為購買或出售所述證券的要約或要約邀請。我等并不保證該等資訊的全部或部分可靠，準確，完整。該報告不應代替投資人自己的投資判斷。文中分析建立在大量的假設基礎上，我等并不承諾通知閣下該報告中的任何資訊或觀點的變動，以及由于使用不同的假設和標準，造成的與其它分析機構的意見相反或不一致。分析員（們）負責報告的準備，為市場訊息采集、整合或詮釋，或會與交易、銷售和其它機構人員接觸。農銀國際證券有限公司不負責文中資訊的更新。農銀國際證券有限公司對某一或某些公司內部部門的資訊進行控制，阻止內部流動或者進入其它部門及附屬機構。負責此研究報告的分析員的薪酬完全由研究部或高層管理者（不包括投資銀行）決定。分析員薪酬不取決于投行的收入，但或會與農銀國際證券有限公司的整體收入（包括投行和銷售部）有關。報告中所述證券未必適合在其它司法管轄區銷售或某些投資人。文中所述的投資價格和價值、收益可能會有波動，歷史表現不是未來表現的必然指示。外幣匯率可能對所述證券的價格、價值或收益產生負面影響。如需投資建議、交易執行或其它諮詢，請您聯繫當地銷售代表。農銀國際證券有限公司或任何其附屬機構、總監、員工和代理，都不為閣下因依賴該等資訊所遭受的任何損失而承擔責任。進一步的資訊可應要求而提供。

版權所有2021年農銀國際證券有限公司

該材料的任何部分未經農銀國際證券有限公司的書面許可不得複印、影印、複製或以任何其他形式分發

辦公地址: 香港中環，紅棉路8號，東昌大廈13樓，農銀國際證券有限公司

電話: (852) 2868 2183