

各股市走勢圖.....	1
股市短評.....	1
主要經濟數據公佈.....	1
主要新聞總結.....	1
國際經濟要聞.....	2
大中華經濟要聞.....	2
企業要聞.....	2
中港兩地上市的H股股份.....	3
免責聲明.....	4

指數	收市	日比(%)	5日(%)
恒生	28,610.65	-0.09	-0.40
H股	10,699.00	-0.53	-1.17
紅籌	4,119.57	0.45	1.51
HSC大型股	2,689.24	-0.47	-1.05
HSC中型股	6,065.49	-1.12	-1.23
AH股溢價	134.87	0.16	-0.55
滬深300	4,996.05	-1.29	-1.86
富時中國A50	16,931.77	-0.98	-1.89
上證180	10,217.46	-0.88	-1.28
上證380	5,875.05	-0.74	-0.54
臺北加權	17,285.00	1.71	-1.60
日經225	28,812.63	-0.83	-0.72
道瓊斯	34,777.76	0.66	2.67
標普500	4,232.60	0.74	1.23
納斯達克	13,752.24	0.88	-1.51
德國DAX 30	15,399.65	1.34	1.74
富時100	7,129.71	0.76	2.42
法國CAC 40	6,385.51	0.45	1.85

商品期貨/指數	市價	日比(%)	5日(%)
紐約期油(美元/桶)	65.43	0.82	1.46
紐約期金(美元/t oz)	1,836.00	0.26	2.47
標普高盛商品指數	523.03	0.80	3.40
CRB大宗商品期貨價格指數	206.96	0.83	3.61
羅杰斯國際商品指數	2,851.08	0.81	3.85

外匯	匯率	5日(%)	1個月(%)
港元兌人民幣	0.8283	(0.65)	(1.79)
美元兌人民幣	6.4151	(0.87)	(2.07)
美元兌港元	7.7657	(0.01)	(0.10)
美元兌日元	108.53	(0.50)	(0.78)
歐元兌美元	1.2177	0.94	2.23
英鎊兌美元	1.4042	0.94	2.19
澳元兌美元	0.7861	1.26	3.12

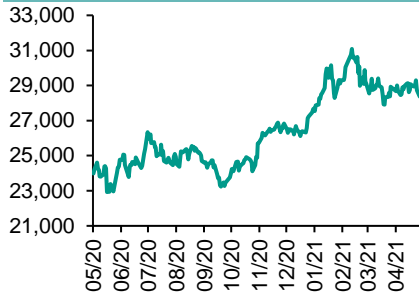
政府債券	收益率(%)	5日(bps)	1個月(bps)
中國(10年期)	3.1520	(0.40)	(7.40)
香港(10年期)	1.16100	(7.00)	(21.20)
美國(10年期)	1.57710	(4.88)	(9.68)

來源：彭博

每天導讀

各股市走勢圖

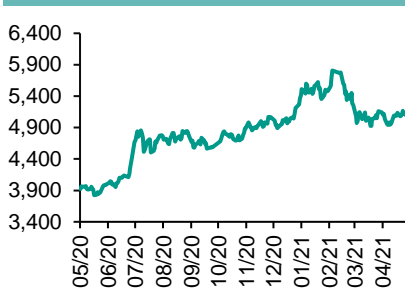
恒指走勢圖



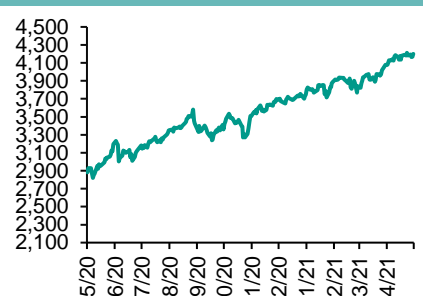
國指走勢圖



滬深300走勢圖



標普500走勢圖



來源：彭博

股市短評

上周五美國股市三大指數均上漲，其中納斯達克指數漲幅最大。美國總統拜登表示，就業數據疲弱，反映經濟仍需要大量刺激措施。標普500指數11個行業指數均上升，其中能源指數領漲。上周五歐洲三大股市均上漲。上周五恒指及國指均下跌，國指跌幅較大。港股各行業指數表現不一，其中原材料業指數領漲，而工業製業指數領跌。上周五滬股通北向淨賣出12.82億人民幣，南向淨賣出3.18億港幣；深股通北向淨買入16.63億人民幣，南向淨賣出0.22億港幣。上周五上證綜指及深成指均下跌，深成指跌幅較大。滬深300指數各行業指數表現不一，其中原材料業指數領漲，而可選消費指數領跌。截至上周末，道指、標普500指數、日經225指數、恒指、國指、上證綜指、深成指的2021年預測市盈率分別為20.9、23.1、20.9倍、12.5倍、10.5倍、12.3倍、21.6倍。上周道指、標普500、日經225、分別累漲2.67%、1.23%及1.89%；恒指、國指、上證綜指、深成指分別累跌0.40%、1.17%、0.81%及3.50%。今天將公布澳大利亞3月零售銷售環比終值。

主要經濟數據公佈

國家	經濟指標	時間	市場預期	實際值	前值
中國	財新中國PMI綜合	4月	NA	54.7	53.1
中國	財新中國PMI服務業	4月	54.2	56.3	54.3
中國	出口同比人民幣	4月	12.5%	22.20%	20.7%
中國	進口同比人民幣	4月	33.6%	32.2%	27.7%
美國	失業率	4月	5.8%	6.1%	6.0%

來源：彭博 (*均為修正值)

主要新聞總結

美國4月非農就業增長差於預期；失業率升至6.1%	中國據稱考慮收緊赴境外上市中資公司監管
耶倫：懷疑美國沒有進入通脹周期 薪資增長未大幅加快	中國4月份以美元計價出口同比增長32.3%
聯儲行長Kashkari：美國就業市場的療傷仍需要大力支持	滴滴出行回應“抽成”問題，承諾將提高司機收入
歐洲央行Kazaks：可能在6月份做出放慢債券購買速度的決定	中國外匯儲備規模四個月來首次上升

國際經濟要聞

美國4月非農就業增長差于預期；失業率升至6.1%

美國4月非農就業增長出人意料地疲軟，雇主發現招聘困難，這種狀況阻礙了勞動力市場的發展勢頭。美國勞工部數據顯示，4月非農就業人數增加26.6萬，遠遠不及增加100萬的預估。失業率小幅升至6.1%。(彭博)

耶倫：懷疑美國沒有進入通脹周期 薪資增長未大幅加快

美國財政部長珍妮特·耶倫在白宫新聞發布會上表示，經濟刺激措施將繼續提振消費支出，薪資增長還沒有大幅加快。對於4月就業報告，耶倫說，如果失業率救濟真的阻礙了招聘活動，那麼求職率應該降低。(彭博)

聯儲行長Kashkari：美國就業市場的療傷仍需要大力支持

明尼阿波利斯聯邦儲備銀行行長Neel Kashkari表示，美國勞動力市場仍處在“深淵”中，還需要激進的支持來加速從新冠疫情中復蘇。“跟疫情之前的水平相比，我們現在的就業人數還是少了800到1000萬，”Kashkari說。(彭博)

歐洲央行Kazaks：可能在6月份做出放慢債券購買速度的決定

據歐洲央行管委會成員Martins Kazaks，如果歐元區經濟沒有惡化，那麼央行可能最早在下個月決定縮減其緊急債券購買計劃。擔任拉脫維亞中央銀行行長的Kazaks說，歐洲央行承諾維持有利的融資條件，仍然是確定該19國集團需要多少支持來復蘇的關鍵。(彭博)

大中華經濟要聞

中國據稱考慮收緊赴境外上市中資公司監管

中國證券監管部門考慮收緊對尋求境外上市中資公司的監管，要求在相關信息提交境外之前進行安全審核。知情人士稱，證監會正在進行討論，考慮審核相關公司和機構準備向境外監管機構提交的文件和資料，以確保符合現有政策法規，避免發生涉及國家安全的信息泄露事件。(彭博)

中國4月份以美元計價出口同比增長32.3%

中國海關總署公布，以美元計價，4月出口按年增長32.3%。進口按年增長43.1%，創2011年1月以來最高。上月錄得貿易順差428億幾美元。(彭博)

滴滴出行回應“抽成”問題，承諾將提高司機收入

滴滴出行承諾要改善其司機收入的支付結構和乘客付費問題。據其聲明，滴滴網約車司機收入占乘客應付總額的79%。該公司表示將“盡全力避免極端情況的出現。”(彭博)

中國外匯儲備規模四個月來首次上升

4月末中國的外匯儲備四個月來首次上升，而美元兌一籃子主要貨幣全面走弱。中國央行聲明中說，4月末外匯儲備從3月末的3.17萬億美元小幅上升至3.198萬億美元。(彭博)

企業要聞

中國網信辦要求治理算法濫用行爲

中國互聯網信息辦公室副主任盛榮華在發布會表示，今年將實施“清朗”系列網絡專項行動，重點任務包括治理算法濫用行爲，規範應用推薦算法進行新聞信息分衆化傳播的行爲和秩序。(彭博)

國藥新冠疫苗獲得世衛組織批准

中國國藥集團新冠疫苗獲得世界衛生組織支持，為讓更多國家獲得該疫苗鋪平了道路。世衛組織總幹事譚德塞發推文稱，世衛組織已批准將國藥新冠疫苗列入緊急使用清單。(彭博)

中國三大電信巨頭稱紐交所維持令其美國存托證券退市的決定

中國三大電信巨頭表示，預計紐約證券交易所將推動其美國存托證券退市，因此前試圖推翻這一決定的努力未能成功。中國移動、中國聯通和中國電信稱，紐交所一個委員會維持讓其美國存托證券退市的決定。(彭博)

報道：花旗考慮提供加密貨幣相關服務

英國金融時報報道，花旗集團正考慮提供加密貨幣相關服務，原因是客戶對這類服務興趣激增。花旗表示，尚未決定是否為客戶提供加密貨幣相關服務，但交易、托管及融資都在考慮之中。(彭博)

中港兩地上市的H股股份

H股代碼	股份名稱	H股 收盤價 (港元)	動態市盈率	市淨率	H股/A股 價比(%)	H股代碼	股份名稱	H股 收盤價 (港元)	動態市盈率	市淨率	H股/A股 價比(%)
939	建設銀行	6.25	4.86	0.55	(24.63)	1065	創業環保	2.95	6.12	0.53	(60.20)
1398	工商銀行	5.05	4.86	0.54	(19.86)	895	東江環保*	4.70	10.62	0.77	(48.77)
1288	農業銀行	3.05	4.35	0.45	(22.26)	1635	大眾公用	2.16	10.00	0.61	(50.84)
3988	中國銀行	3.14	4.13	0.42	(20.69)	753	中國國航	6.15	-	0.95	(39.35)
1658	郵儲銀行	5.18	5.98	0.67	(16.68)	670	東方航空	3.37	-	0.92	(46.10)
3328	交通銀行	5.14	4.11	0.42	(13.63)	1055	南方航空	5.18	-	1.01	(30.79)
3968	招商銀行	66.30	13.68	2.06	1.37	1919	中遠海控	16.52	6.70	2.82	(31.40)
998	中信銀行	4.12	3.52	0.32	(35.72)	598	中國外運	3.64	6.67	0.71	(40.17)
6818	光大銀行	3.16	3.87	0.36	(30.93)	2866	中遠海發	1.59	8.51	0.80	(58.45)
2016	浙商銀行	4.20	4.44	0.29	(25.65)	1138	中遠海能	3.66	7.28	0.41	(51.87)
1988	民生銀行	1.97	3.94	0.33	(55.77)	2880	大連港	0.82	8.47	0.45	(61.18)
6196	鄭州銀行*	4.83	9.14	0.80	(20.29)	6198	青島港	4.59	6.28	0.72	(40.96)
3866	青島銀行*	3.45	5.32	0.51	(28.37)	3369	秦港股份	1.35	5.79	0.41	(58.58)
1963	重慶銀行	5.35	3.45	-	(60.46)	317	廣船國際	7.35	20.55	0.61	(69.45)
3618	渝農商行	3.35	3.65	0.33	(33.61)	2039	中集集團*	15.46	20.16	1.12	(22.24)
2628	中國人壽	15.92	6.05	0.80	(59.56)	1800	中國交建	3.80	3.07	0.23	(54.11)
2318	中國平安	81.60	8.26	1.59	(3.57)	390	中國中鐵	4.24	3.33	0.40	(36.02)
2601	中國太保	27.75	8.69	1.03	(28.76)	1186	中國鐵建	5.25	2.70	0.31	(44.10)
1336	新華保險	30.10	5.45	0.77	(47.79)	1766	中國中車	3.39	6.71	0.56	(53.50)
1339	人保集團	2.73	4.30	0.48	(62.56)	3969	中國通號	3.07	6.82	0.62	(55.38)
6030	中信證券	19.46	13.02	1.12	(31.22)	525	廣深鐵路	1.62	-	0.34	(38.44)
3908	中金公司	18.84	9.84	1.13	(63.40)	177	寧滬高速	9.40	10.77	1.31	(25.12)
6837	海通證券	6.96	6.34	0.49	(47.96)	548	深圳高速	8.24	5.58	0.76	(31.26)
2611	國泰君安	11.06	7.34	0.63	(44.74)	995	皖通高速	5.40	5.68	0.66	(38.04)
6806	申萬宏源*	2.16	5.40	0.49	(60.32)	107	成渝高速	1.88	20.75	0.31	(54.06)
1776	廣發證券*	11.16	7.04	0.72	(37.41)	2238	廣汽集團	6.64	6.88	0.65	(49.63)
6886	華泰證券	11.14	7.68	0.64	(41.74)	1211	比亞迪*	145.00	80.77	4.26	(16.55)
6099	招商證券	10.52	8.17	0.84	(52.14)	2333	長城汽車	19.20	18.96	2.58	(49.09)
3958	東方證券	4.91	10.40	0.47	(53.57)	2338	濰柴動力	17.00	10.63	1.99	(18.07)
6178	光大證券	6.07	12.10	0.45	(65.20)	3606	福耀玻璃	43.15	34.62	4.15	(26.28)
6881	銀河證券	4.57	5.08	0.49	(60.97)	1108	洛陽玻璃	5.64	28.81	1.87	(72.84)
6066	中信建投	8.83	6.48	0.96	(72.47)	6865	福萊特	17.52	13.02	2.88	(42.41)
1375	中州證券	1.45	17.38	0.41	(72.58)	38	一拖股份	4.09	7.12	0.74	(73.90)
1456	國聯證券	3.63	10.52	0.68	(77.58)	1157	中聯重科*	10.18	8.86	1.43	(25.89)
857	中石油	3.08	-	0.38	(42.53)	564	鄭煤機	8.59	9.95	0.94	(37.85)
386	中石化	4.16	5.88	0.55	(21.68)	1057	浙江世寶*	1.74	17.77	0.85	(72.01)
338	上石化	1.97	26.08	0.60	(57.17)	1072	東方電氣	6.77	11.08	0.57	(51.02)
1033	石化油服	0.75	139.68	1.75	(69.24)	2727	上海電氣	2.52	8.40	0.47	(58.99)
2883	中海油田	7.68	17.51	0.78	(54.62)	2208	金風科技*	12.34	14.82	1.26	(16.14)
568	山東墨龍*	5.01	15.36	1.86	(7.97)	42	東北電氣	0.68	3.80	3.78	(63.89)
1088	中國神華	17.20	7.07	0.75	(28.83)	187	京城機電	2.04	4.58	1.17	(67.69)
1898	中煤能源	4.74	5.97	0.50	(50.36)	2607	上海醫藥	17.48	9.15	0.91	(32.11)
1171	兗州煤業	10.30	5.30	0.81	(42.69)	2196	復星醫藥	50.05	28.99	2.88	(24.13)
1816	中廣核*	1.82	7.32	0.78	(45.37)	1513	麗珠醫藥*	34.90	14.71	2.15	(35.06)
902	華能國際	2.82	12.97	0.49	(45.16)	874	白雲山	20.85	8.36	1.01	(42.41)
991	大唐發電	1.19	11.43	0.43	(62.94)	719	新華製藥*	4.63	7.04	0.72	(56.71)
1071	華電國際	2.41	6.03	0.42	(42.13)	1349	復旦張江	4.63	23.97	1.99	(76.53)
956	新天綠能	2.91	5.31	0.74	(81.33)	1877	君實生物*	74.95	-	9.30	(29.55)
1618	中國中冶	1.90	4.75	0.41	(50.81)	6185	康希諾	303.40	-	10.24	(43.23)
2068	中鋁國際	1.38	-	0.43	(65.25)	9989	海普瑞*	10.86	11.89	1.14	(44.05)
347	鞍鋼股份*	5.84	14.16	0.83	(6.96)	2359	藥明康德	165.80	77.99	9.54	(4.01)
323	馬鋼股份	4.09	8.30	0.87	(25.37)	3759	康龍化成*	151.30	84.55	11.22	(18.61)
1053	重慶鋼鐵	2.69	11.65	0.94	(18.97)	3347	泰格醫藥	142.30	-	-	(18.89)
2600	中國鋁業	4.75	51.82	1.32	(25.05)	6127	昭衍新藥	136.60	80.83	21.01	(18.73)
358	江西銅業	20.25	19.14	0.95	(40.15)	168	青島啤酒	73.15	30.49	3.77	(33.55)
2899	紫金礦業	12.30	32.38	4.76	(14.52)	6116	拉夏貝爾	0.58	-	-	(77.12)
1787	山東黃金	16.52	42.57	2.29	(34.27)	1533	莊園牧場*	5.96	25.21	0.76	(51.07)
3993	洛陽鉬業	5.91	36.46	2.73	(21.29)	553	南京熊貓	3.75	26.99	0.81	(51.15)
1772	贛鋒鋳業	96.25	70.91	9.12	(25.07)	981	中芯國際	19.14	17.22	1.69	(43.65)
914	海螺水泥	48.05	5.85	1.26	(20.77)	763	中興通訊*	19.14	17.22	1.69	(43.65)
2009	金隅股份	1.59	4.85	0.30	(53.62)	6869	長飛光纖	9.60	9.48	0.66	(66.36)
2202	萬科*	26.95	6.20	1.15	(20.26)	921	海信家電*	12.34	7.92	1.42	(36.19)
588	北京北辰	1.46	17.50	0.28	(48.31)	6690	海爾智家	32.10	19.84	3.59	(14.22)
1528	美凱龍	4.50	6.78	0.30	(60.59)	1812	晨鳴紙業*	7.40	8.43	0.95	(46.23)
						811	新華文軒	5.34	4.33	0.54	(52.43)

注*: 其A股在深圳證券交易所上市。沒有"*"符號H股, 其A股在上海證券交易所上市

來源: 彭博、農銀國際證券

農銀國際業務發展部連絡人

戴昕

angeladai@abci.com.hk

電話: (852) 2147 8810

農銀國際機構銷售部連絡人

林青

sallylin@abci.com.hk

電話: (852) 2147 8835

伍華安

johnng@abci.com.hk

電話: (852) 2147 8806

農銀國際研究部連絡人

陳宋恩

philipchan@abci.com.hk

電話: (852) 2147 8805

周秀成

stevechow@abci.com.hk

電話: (852) 2147 8809

要下載最新的研究報告，請前往 <http://sec.abci.com.hk/eng/research/research.asp>

要下載過去的研究報告，請前往 http://www.abci.com.hk/en-us/research_report.php

陳宋恩及周秀成作為本研究報告全部或部分撰寫人，謹此證明有關就研究報告中提及的所有公司及/或該公司所發行的證券所做出的觀點，均屬分析員之個人意見。分析員亦在此證明，就研究報告內所做出的推薦或個人觀點，分析員并無直接或間接地收取任何補償。此外，分析員及分析員之關聯人士并没有持有（除以下披露權益）研究報告內所推介股份的任何權益，并且沒有擔任研究報告內曾提及的上市法團的高級工作人員。

權益披露

農銀國際證券有限公司及/或與其聯屬公司，曾在過去12個月內，與建設銀行，中國銀行，交通銀行，光大銀行，民生銀行，中金公司，中國平安，中信建投，中海油田，浙商銀行，農業銀行，華泰證券，國泰君安，工商銀行，中信銀行，申萬宏源，中集集團有投資銀行業務關係。

陳宋恩持有中國農業銀行H股股份。

免責聲明

該報告只為客戶使用，并只在適用法律允許的情況下分發。本研究報告并不牽涉具體使用者的投資目標，財務狀況和特殊要求。該等資訊不得被視為購買或出售所述證券的要約或要約邀請。我等并不保證該等資訊的全部或部分可靠，準確，完整。該報告不應代替投資人自己的投資判斷。文中分析建立在大量的假設基礎上，我等并不承諾通知閣下該報告中的任何資訊或觀點的變動，以及由于使用不同的假設和標準，造成的與其它分析機構的意見相反或不一致。分析員（們）負責報告的準備，為市場訊息采集、整合或詮釋，或會與交易、銷售和其它機構人員接觸。農銀國際證券有限公司不負責文中資訊的更新。農銀國際證券有限公司對某一或某些公司內部部門的資訊進行控制，阻止內部流動或者進入其它部門及附屬機構。負責此研究報告的分析員的薪酬完全由研究部或高層管理者（不包括投資銀行）決定。分析員薪酬不取決于投行的收入，但或會與農銀國際證券有限公司的整體收入（包括投行和銷售部）有關。報告中所述證券未必適合在其它司法管轄區銷售或某些投資人。文中所述的投資價格和價值、收益可能會有波動，歷史表現不是未來表現的必然指示。外幣匯率可能對所述證券的價格、價值或收益產生負面影響。如需投資建議、交易執行或其它諮詢，請您聯繫當地銷售代表。農銀國際證券有限公司或任何其附屬機構、總監、員工和代理，都不為閣下因依賴該等資訊所遭受的任何損失而承擔責任。進一步的資訊可應要求而提供。

版權所有2021年農銀國際證券有限公司

該材料的任何部分未經農銀國際證券有限公司的書面許可不得複印、影印、複製或以任何其他形式分發

辦公地址: 香港中環，紅棉路8號，東昌大廈13樓，農銀國際證券有限公司

電話: (852) 2868 2183