

各股市走勢圖.....	1
股市短評.....	1
主要經濟數據公佈.....	1
主要新聞總結.....	1
國際經濟要聞.....	2
大中華經濟要聞.....	2
企業要聞.....	2
中港兩地上市的H股股份.....	3
免責聲明.....	4

指數	收市	日比(%)	5日(%)
恒生	30,716.97	0.59	1.33
H股	12,245.63	0.49	1.89
紅籌	4,570.27	0.15	2.43
HSC大型股	2,580.08	0.58	1.60
HSC中型股	5,404.30	0.41	1.20
AH股溢價	122.71	0.05	0.28
滬深300	3,871.62	(0.18)	2.07
富時中國A50	12,547.92	(0.19)	2.37
上證180	8,290.03	(0.17)	1.88
上證380	5,384.99	(0.16)	2.07
臺北加權	10,774.01	0.66	2.47
日經225	22,408.88	0.18	0.18
道瓊斯	24,542.54	0.75	2.58
標普500	2,697.79	0.97	2.36
納斯達克	7,339.91	1.00	3.37
德國DAX 30	12,943.06	0.24	1.10
富時100	7,662.52	1.28	1.89
法國CAC 40	5,534.63	0.23	0.10

商品期貨/指數	市價	日比(%)	5日(%)
紐約期油(美元/桶)	71.66	0.73	4.72
紐約期金(美元/t oz)	1,313.40	0.03	0.05
標普高盛商品指數	485.64	1.81	2.78
CRB大宗商品期貨價格指數	203.70	0.00	(1.25)
羅傑斯國際商品指數	2,585.80	0.99	1.58

外匯	匯率	5日(%)	1個月(%)
港元兌人民幣	0.8109	0.32	1.38
美元兌人民幣	6.3663	0.35	1.40
美元兌港元	7.8496	0.00	0.00
美元兌日元	109.77	0.53	2.34
歐元兌美元	1.1853	(1.13)	(4.07)
英鎊兌美元	1.3546	(0.21)	(4.44)
澳元兌美元	0.7462	(0.93)	(3.85)

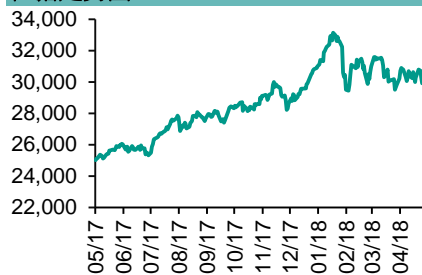
政府債券	收益率(%)	5日(bps)	1個月(bps)
中國(10年期)	3.7100	2.40	0.00
香港(10年期)	2.17900	2.10	29.10
美國(10年期)	2.98230	3.65	18.14

來源：彭博

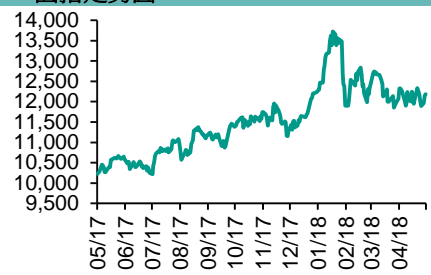
## 每天導讀

### 各股市走勢圖

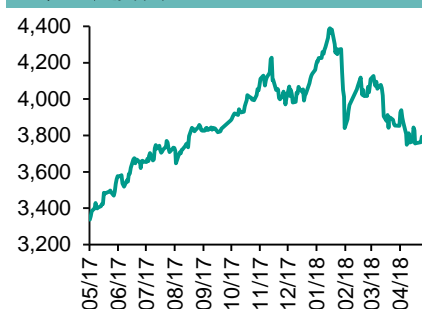
恒指走勢圖



國指走勢圖



滬深300走勢圖



標普500走勢圖



來源：彭博

### 股市短評

昨天美國股市三大指數均上漲，主要因為美國退出伊朗核協議，國際油價創3年半新高，能源股帶領大市走高。標普500指數中10個行業指數表現不一，其中能源指數領漲，電信服務指數領跌。昨天歐洲三大股市均上漲，同樣受油股帶動。昨天恒指及國指均上漲，國指漲幅較大。能源股帶領大市高開高收，但總成交額大幅減少，反映投資者入市態度謹慎。港股11個行業指數表現不一，其中能源業指數領漲，消費服務業指數領跌。昨天上證綜指及深成指均微跌，深成指跌幅較大。滬深300指數中10個行業指數表現不一，其中能源指數領漲，主要消費指數領跌。昨天全日滬股通錄7.89億人幣淨買入，南向淨賣出2.00億港幣。全日深股通錄13.97億人幣淨買入，南向淨買入6.36億港幣。昨天滬深兩市兩融餘額漲至9865億元，滬深兩市總交易量跌至3826億元。今天將公布中國4月CPI同比及PPI同比，以及美國4月CPI同比。

### 主要經濟數據公佈

國家	經濟指標	時間	市場預期	實際值	前值
法國	工業產值 同比	3月	2.8%	1.8%	3.8%*
法國	製造業生產同比	3月	2.1%	0.4%	2.3%*
意大利	零售銷售額同比	3月	0.1%	2.9%	0.1%*
加拿大	建設許可月環比	3月	2.0%	3.1%	-2.8%*
美國	批發庫存月環比	3月	0.5%	0.3%	0.5%
美國	PPI最終需求 月環比	4月	0.2%	0.1%	0.3%

來源：彭博 (\*均為修正值)

### 主要新聞總結

- 美朝會談釋放積極信號
- 美國退出後歐盟力圖挽救伊朗核協議
- 美聯儲Bostic：通脹過沖對貨幣政策而言不是一個麻煩
- 新西蘭央行維持利率在歷史低點不變，并推遲加息預期
- 中國呼籲中日韓共同維護自由貿易
- 中國商務部：中日簽署加強服務貿易等合作備忘錄
- 中國同意給予日方RQFII額度，本幣互換協議達成原則共識
- 中國宣布加強對進口美國蘋果和原木的檢驗檢疫

## 國際經濟要聞

### 美朝會談釋放積極信號

美國國務卿蓬佩奧稱，他在朝鮮與金正恩進行了富有成果的會談，并透露特朗普與金正恩的會晤可能會超過一天。朝鮮方面周三釋放了被其扣押的三名美國人。白宮發言人稱，此舉是朝鮮的“善意表示”。特朗普表示，他會在未來幾天宣布與金正恩會晤的時間和地點，地點不是朝韓非軍事區。(彭博)

### 美國退出後歐盟力圖挽救伊朗核協議

美國總統唐納德·特朗普并未扼殺伊朗核協議，這一協議的締約國數量只是減少了一個而已。在特朗普宣布退出伊朗核協議後，歐盟方面立即給出了此番表態。德國、法國和英國均表示，將會堅守承諾。伊朗最高領袖哈梅內伊表示，想看到這些承諾兌現。(彭博)

### 美聯儲Bostic：通脹過沖對貨幣政策而言不是一個麻煩

亞特蘭大聯邦儲備銀行行長Raphael Bostic在講話中表示，他認可通貨膨脹超出美聯儲2%的目標，并警告稱貿易戰可能導致企業推遲資本支出。通貨膨脹率在一段時間內超過2%“本質上不是一個有必要通過更激進政策加以應對的問題”。(彭博)

### 新西蘭央行維持利率在歷史低點不變，并推遲加息預期

央行行長Adrian Orr周四將官方現金利率維持在1.75%不變，并表示將在未來一段時間內保持不變。該央行將首次上調基準利率的預測時間從明年第二季度推遲到明年第三季度。(彭博)

## 大中華經濟要聞

### 中國呼籲中日韓共同維護自由貿易

中國國務院總理李克強5月9日中午在東京經團聯會館與日本首相安倍晉三、韓國總統文在寅共同出席第六屆中日韓工商峰會并致辭時說，中日韓作為世界重要經濟體，有責任維護世界經濟來之不易的向好局面。中日韓三國都是經濟全球化的受益者、支持者，也都經歷過貿易保護主義的打壓。(彭博)

### 中國商務部：中日簽署加強服務貿易等合作備忘錄

商務部公告稱，中日雙方簽署了《關於加強服務貿易合作的備忘錄》、《關於中日第三方市場合作的備忘錄》。雙方同意成立“雙邊服務貿易合作機制”，積極促進服務領域互利合作。同意加強兩國在第三方市場合作。(彭博)

### 中國同意給予日方RQFII額度，本幣互換協議達成原則共識

據新華社報道，中國總理李克強同日本首相安倍晉三舉行會談時表示，中方同意給予日方2000億元人民幣合格境外機構投資者(RQFII)額度，支持日本金融機構積極通過RQFII投資中國資本市場。(彭博)

### 中國宣布加強對進口美國蘋果和原木的檢驗檢疫

根據中國海關總署網站5月7日的公告，近期，上海、深圳、青島、廈門等海關在進口美國蘋果和原木中截獲檢疫性有害生物，中國決定加強對進口美國蘋果和原木的現場查驗。(彭博)

## 企業要聞

### 中興通訊稱受美國拒絕令影響，公司主要經營活動已無法進行

中興通訊在深交所公告稱，公司及相關方積極與美國政府相關部門溝通，推動美國政府調整或取消拒絕令，推動事情向好的方向發展。目前公司現金充足，在合法合規的前提下堅守商業信用。(彭博)

### 比特幣挖礦設備製造商尋求赴香港IPO，募資不超過10億美元

據《南華早報》援引未具名人士的消息報道，中國比特幣挖礦設備製造商嘉楠耘智正尋求在香港IPO，募集資金不超過10億美元。(彭博)

### 盛運環保稱到期未清償債務約6.29億元，資金緊張局面可能加劇

安徽盛運環保股份有限公司公告稱，因資金周轉困難，致使部分到期債務未能清償，合計約6.29億元。債務逾期事項可能會進一步減弱公司融資能力，公司將會面臨資金加劇緊張局面。(彭博)

### 沃爾瑪投資160億美元收購Flipkart多數股權

沃爾瑪同意向Flikpart Group投資約160億美元，收購這家印度電子商務市場領導者77%的股權。沃爾瑪宣布這一消息之際，有報道稱它勝過了競爭對手亞馬遜，後者也在爭奪Flikpart的控股權。(彭博)

**中港兩地上市的H股股份**

H股代碼	股份名稱	H股 收盤價 (港元)	動態市盈率	市淨率	H股/A股 價比(%)	H股代碼	股份名稱	H股 收盤價 (港元)	動態市盈率	市淨率	H股/A股 價比(%)
939	建設銀行	8.09	6.64	0.93	(13.60)	895	東江環保*	11.34	16.17	2.31	(41.34)
1398	工商銀行	6.77	6.78	0.94	(8.39)	1635	大眾公用	3.03	19.39	0.99	(43.15)
1288	農業銀行	4.37	5.96	0.83	(9.18)	753	中國國航	10.06	15.18	1.38	(31.01)
3988	中國銀行	4.16	5.92	0.71	(13.09)	670	東方航空	6.27	11.59	1.38	(34.34)
3328	交通銀行	6.28	5.32	0.63	(17.77)	1055	南方航空	8.30	11.25	1.36	(35.68)
3968	招商銀行	33.80	9.47	1.50	(7.91)	1919	中國遠洋	3.98	12.50	1.59	(43.60)
998	中信銀行	5.70	5.21	0.61	(30.31)	2866	中海集運	1.42	9.19	0.83	(61.51)
6818	光大銀行	3.92	5.13	0.55	(22.12)	1138	中海發展	3.93	13.51	0.47	(34.99)
1988	民生銀行	7.40	4.38	0.58	(24.46)	2880	大連港	1.32	51.60	0.77	(57.20)
2628	中國人壽	22.55	16.06	1.61	(27.78)	3369	秦港股份	2.11	9.70	0.71	(67.42)
2318	中國平安	76.95	12.06	2.27	(0.92)	317	廣船國際	9.86	121.67	1.11	(59.90)
2601	中國太保	36.65	18.34	1.96	(17.25)	2039	中集集團*	12.26	12.85	0.96	(36.05)
1336	新華保險	38.25	17.94	1.52	(34.54)	1800	中國交建	8.66	6.39	0.63	(45.46)
6030	中信證券	19.06	15.99	1.23	(21.78)	390	中國中鐵	6.23	7.47	0.81	-
6837	海通證券	10.52	11.38	0.83	(26.87)	1186	中國鐵建	9.10	6.30	0.67	(25.49)
2611	國泰君安	19.14	14.35	1.21	(13.13)	1766	中國中車	7.04	15.09	1.28	(41.35)
1776	廣發證券*	13.58	9.80	0.99	(30.55)	525	廣深鐵路	4.68	26.80	0.94	(18.42)
6886	華泰證券	15.74	9.84	1.05	(31.81)	177	寧滬高速	11.52	13.11	2.00	(2.12)
6099	招商證券	11.48	11.58	0.97	(45.68)	548	深圳高速	8.17	10.13	1.06	(23.62)
3958	東方證券	6.84	11.23	0.74	(53.99)	995	皖通高速	5.91	7.33	0.84	(42.07)
6178	光大證券	9.33	11.03	0.70	(41.15)	107	成渝高速	2.73	5.76	0.49	(43.55)
6881	銀河證券	5.03	10.34	0.64	(60.76)	2238	廣汽集團	13.66	6.57	1.16	(39.16)
1375	中州證券	3.00	22.38	0.94	(59.81)	1211	比亞迪*	52.10	35.86	2.25	(18.00)
857	中石油	5.95	30.56	0.74	(38.95)	2333	長城汽車	7.94	11.58	1.20	(40.90)
386	中石化	7.88	14.54	1.04	(11.17)	2338	濰柴動力	9.12	6.26	1.68	(10.94)
338	上石化	5.14	7.32	1.60	(29.39)	3606	福耀玻璃	28.60	18.51	3.06	(5.11)
1033	石化油服	1.20	-	-	(53.01)	1108	洛陽玻璃	3.70	19.01	3.02	(82.62)
2883	中海油田	7.88	916.38	0.88	(40.86)	38	一拖股份	2.79	41.72	0.46	(64.83)
568	山東墨龍*	1.46	24.82	0.51	(78.75)	1157	中聯重科*	3.44	1.90	0.56	(34.39)
1088	中國神華	19.76	6.77	1.00	(24.49)	564	鄭煤機	4.51	24.29	0.58	(43.67)
1898	中煤能源	3.44	10.67	0.42	(46.17)	1057	浙江世寶*	1.75	20.86	0.76	(78.11)
1171	兗州煤業	10.40	5.63	0.87	(41.70)	1072	東方電氣	6.10	15.98	0.52	(45.61)
902	華能國際	5.17	38.84	0.77	(34.11)	2727	上海電氣	2.82	12.17	0.61	(60.93)
991	大唐發電	2.59	16.47	0.67	(38.25)	2208	金風科技*	13.70	14.44	1.74	(37.51)
1071	華電國際	3.23	58.79	0.60	(28.07)	42	東北電氣	1.08	-	4.34	(62.10)
1618	中國中冶	2.49	8.55	0.65	(45.74)	187	京城機電	2.21	42.37	1.52	(70.59)
347	鞍鋼股份*	8.21	8.59	0.96	5.97	300	沈機集團	停牌	-	-	-
323	馬鋼股份	3.85	5.21	1.01	(17.44)	2607	上海醫藥	22.00	13.62	1.41	(28.27)
1053	重慶鋼鐵	1.40	7.33	0.60	(48.18)	2196	復星醫藥	45.75	29.07	3.66	(13.24)
2600	中國鋁業	4.39	38.64	1.34	(22.14)	1513	麗珠醫藥*	61.55	6.08	2.49	(30.61)
358	江西銅業	11.12	18.97	0.66	(47.96)	874	白雲山	33.10	17.59	2.21	(31.14)
2899	紫金礦業	3.51	18.15	1.87	(30.10)	719	新華製藥*	8.26	13.73	1.29	(51.17)
3993	洛陽鉬業	5.49	25.27	2.47	(41.91)	168	青島啤酒	47.30	41.01	3.02	(21.77)
914	海螺水泥	48.85	13.21	2.35	9.99	6116	拉夏貝爾	8.22	6.76	0.95	(60.41)
2009	金隅股份	3.49	10.77	0.73	(33.59)	1533	莊園牧場*	7.80	13.74	1.05	(69.53)
2202	萬科*	30.85	9.85	2.08	(11.33)	553	南京熊貓	3.89	23.40	0.85	(59.99)
588	北京北辰	2.92	7.81	0.45	(42.83)	763	中興通訊*	停牌	-	-	-
1528	美凱龍	10.82	7.82	0.79	(46.98)	921	海信科龍*	8.27	4.56	1.88	(39.66)
1065	創業環保	4.34	10.02	0.98	(72.06)	1812	晨鳴紙業*	12.34	6.44	1.09	(34.67)
						811	新華文軒	6.13	6.67	0.76	(58.28)

注\*：其A股在深圳證券交易所上市。沒有"\*"符號H股，其A股在上海證券交易所上市

來源：彭博、農銀國際證券

**農銀國際業務發展部聯繫人**

**戴昕**

[angeladai@abci.com.hk](mailto:angeladai@abci.com.hk)

電話: (852) 2147 8810

**農銀國際機構銷售部聯繫人**

**關寶娟**

[joycekwon@abci.com.hk](mailto:joycekwon@abci.com.hk)

電話: (852) 2147 8838 / 2147 8855

**林允文**

[vivianlin@abci.com.hk](mailto:vivianlin@abci.com.hk)

電話: (852) 2147 8842

**農銀國際研究部聯繫人**

**陳宋恩**

[philipchan@abci.com.hk](mailto:philipchan@abci.com.hk)

電話: (852) 2147 8805

**周秀成**

[stevechow@abci.com.hk](mailto:stevechow@abci.com.hk)

電話: (852) 2147 8809

要下載最新的研究報告，請前往 <http://sec.abci.com.hk/eng/research/research.asp>  
要下載過去的研究報告，請前往 [http://www.abci.com.hk/en-us/research\\_report.php](http://www.abci.com.hk/en-us/research_report.php)

陳宋恩及周秀成作為本研究報告全部或部分撰寫人，謹此證明有關就研究報告中提及的所有公司及/或該公司所發行的證券所做出的觀點，均屬分析員之個人意見。分析員亦在此證明，就研究報告內所做出的推薦或個人觀點，分析員并無直接或間接地收取任何補償。此外，分析員及分析員之關聯人士並沒有持有（除以下披露權益）研究報告內所推介股份的任何權益，並且沒有擔任研究報告內曾提及的上市法團的高級工作人員。

**權益披露**

農銀國際證券有限公司及/或與其聯屬公司，曾在過去12個月內，與本報告提及的公司有投資銀行業務關係。  
陳宋恩持有中國農業銀行H股股份。

**免責聲明**

該報告只為客戶使用，并只在適用法律允許的情況下分發。本研究報告並不牽涉具體使用者的投資目標，財務狀況和特殊要求。該等資訊不得被視為購買或出售所述證券的要約或要約邀請。我等並不保證該等資訊的全部或部分可靠，準確，完整。該報告不應代替投資人自己的投資判斷。文中分析建立于大量的假設基礎上，我等并不承諾通知閣下該報告中的任何資訊或觀點的變動，以及由于使用不同的假設和標準，造成的與其它分析機構的意見相反或不一致。分析員（們）負責報告的準備，為市場訊息采集、整合或詮釋，或會與交易、銷售和其它機構人員接觸。農銀國際證券有限公司不負責文中資訊的更新。農銀國際證券有限公司對某一或某些公司內部部門的資訊進行控制，阻止內部流動或者進入其它部門及附屬機構。負責此研究報告的分析員的薪酬完全由研究部或高層管理者（不包括投資銀行）決定。分析員薪酬不取決于投行的收入，但或會與農銀國際證券有限公司的整體收入（包括投行和銷售部）有關。報告中所述證券未必適合在其它司法管轄區銷售或某些投資人。文中所述的投資價格和價值、收益可能會有波動，歷史表現不是未來表現的必然指示。外幣匯率可能對所述證券的價格、價值或收益產生負面影響。如需投資建議、交易執行或其它諮詢，請您聯繫當地銷售代表。農銀國際證券有限公司或任何其附屬機構、總監、員工和代理，都不為閣下因依賴該等資訊所遭受的任何損失而承擔責任。進一步的資訊可應要求而提供。

版權所有2018年農銀國際證券有限公司

該材料的任何部分未經農銀國際證券有限公司的書面許可不得複印、影印、複製或以任何其他形式分發

辦公地址: 香港中環，紅棉路8號，東昌大廈13樓，農銀國際證券有限公司

電話: (852) 2868 2183