

各股市走勢圖.....	1
股市短評.....	1
主要經濟數據公佈.....	1
主要新聞總結.....	1
國際經濟要聞.....	2
大中華經濟要聞.....	2
企業要聞.....	2
中港兩地上市的H股股份.....	3
免責聲明.....	4

指數	收市	日比(%)	5日(%)
恒生	25,875.45	0.15	0.12
H股	10,133.74	0.10	0.09
紅籌	4,151.54	0.47	(0.42)
HSC大型股	2,124.64	(0.01)	(0.29)
HSC中型股	4,129.49	0.62	(0.61)
AH股溢價	118.64	(0.34)	(0.26)
滬深300	3,047.70	(0.22)	1.23
富時中國A50	10,447.42	(0.32)	0.58
上證180	6,875.61	(0.33)	0.98
上證380	3,936.21	(0.32)	2.03
臺北加權	9,563.60	(0.28)	(1.68)
日經225	20,038.97	2.44	3.68
道瓊斯	23,787.45	1.09	1.97
標普500	2,574.41	0.97	2.70
納斯達克	6,897.00	1.08	3.94
德國DAX 30	10,803.98	0.52	2.32
富時100	6,861.60	0.74	1.98
法國CAC 40	4,773.27	1.15	0.90

商品期貨/指數	市價	日比(%)	5日(%)
紐約期油(美元/桶)	49.95	0.34	7.33
紐約期金(美元/t oz)	1,286.30	0.03	0.17
標普高盛商品指數	394.47	1.36	5.38
CRB大宗商品期貨價格指數	175.96	0.00	(1.25)
羅杰斯國際商品指數	2,278.34	0.74	3.83

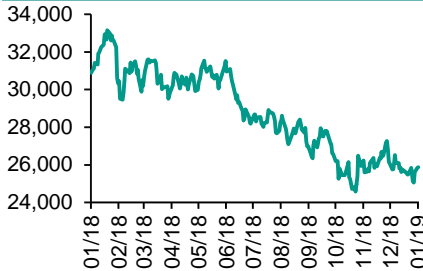
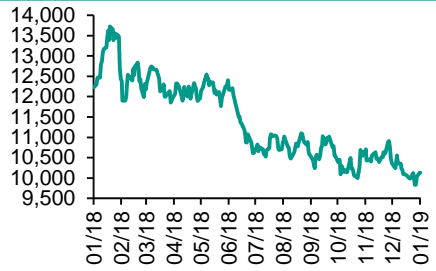
外匯	匯率	5日(%)	1個月(%)
港元兌人民幣	0.8739	(0.48)	(1.24)
美元兌人民幣	6.8505	(0.41)	(0.93)
美元兌港元	7.8392	0.07	0.30
美元兌日元	108.79	(0.08)	(4.17)
歐元兌美元	1.1460	1.02	0.92
英鎊兌美元	1.2740	1.06	1.43
澳元兌美元	0.7165	2.58	(0.35)

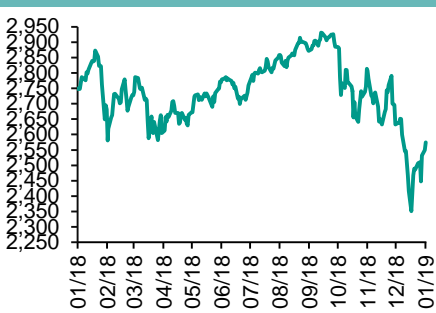
政府債券	收益率(%)	5日(bps)	1個月(bps)
中國(10年期)	3.1470	(16.30)	(16.60)
香港(10年期)	1.97100	(7.90)	(19.50)
美國(10年期)	2.72800	10.76	(11.70)

來源：彭博

## 每天導讀

### 各股市走勢圖

**恒指走勢圖**

**國指走勢圖**

**滬深300走勢圖**

**標普500走勢圖**


來源：彭博

### 股市短評

昨天美國股市三大股指均上升，其中道瓊斯指數升幅最大。美股連續第3個交易日高收，中美貿易談判延長一日，市場憧憬中美貿易磋商將可能取得協議。標普500指數10個行業指數全線上升，其中電信服務指數領漲。昨天歐洲三大股市均上升，其中法國CAC 40指數升幅最大。市場憧憬美國與中國的貿易談判取得進展，投資者風險胃納上升，推動歐股向上。昨天恒指及國指均上升，恒指升幅較大。市場觀望新一輪的中美貿易磋商，港股微升。港股11個行業指數表現不一，其中綜合企業指數領漲，信息科技業指數領跌。昨天上證綜指及深成指均下跌，上證綜指跌幅較大。A股全天呈現窄幅整理，盤面總體波瀾不驚。滬深300指數10個行業指數表現不一，其中公用事業指數領漲，原材料指數領跌。昨天滬股通北向淨買入10.21億人民幣，南向淨賣出3.64億港幣。深股通北向淨買入3.95億人民幣，南向淨買入4.43億港幣。昨天滬深兩市總交易量跌至3546億人民幣。今天將公布12月法國消費者信心指數以及11月歐元區失業率。

### 主要經濟數據公布

國家	經濟指標	時間	市場預期	實際值	前值
日本	消費者信心指數	12月	42.8	42.7	42.9
法國	貿易餘額	11月	-4946m	-5099m	-4055m*
歐元區	經濟信心	12月	108.2	107.3	109.5
歐元區	消費者信心指數	12月	-6.2	-6.2	-6.2
德國	工業產值經季調月環比	11月	0.3%	-1.9%	-0.8%*
德國	工業產值工作日調整同比	11月	-0.8%	-4.7%	0.5%*

來源：彭博 (\*均為修正值)

### 主要新聞總結

- 美國政府停擺第18天，特朗普考慮動用緊急狀態權來籌集建增資金
- 中國貿易談判會期延長至周三，特朗普稱進展非常順利
- 特朗普再次抱怨美聯儲，稱利率“被快速調高”
- 發改委官員稱今年將出臺措施促進汽車、家電消費
- 世界銀行下調全球增長展望，因貿易和投資增速放緩
- 中國放緩從中東和非洲地區進口石油的步伐
- 歐洲央行Hansson依然對經濟樂觀，預計加息在望
- 中國銀行間7天回購利率觸及兩年半新低

## 國際經濟要聞

### 美國政府停擺第18天，特朗普考慮動用緊急狀態權來籌集建牆資金

據兩位知情人士透露，美國總統唐納德·特朗普很想啓動全國緊急狀態，以繞過不願配合的國會，籌集資金建設邊境牆。這樣的大動作將考驗總統權力的邊界。特朗普提高了緊迫感，宣布他將於周二黃金時段就“國家安全危機”向全國發表講話。(彭博)

### 特朗普再次抱怨美聯儲，稱利率“被快速調高”

美國總統唐納德·特朗普又抱怨美聯儲加息，形容利率水平“被快速調高”。雖然美國股市自2016年11月特朗普當選以來總體依然處於漲勢，但已從去年9月達到的創紀錄水平下跌。特朗普多次抱怨美聯儲加息，並試圖將股市下跌歸咎於美聯儲及其主席杰羅姆·鮑威爾。(彭博)

### 世界銀行下調全球增長展望，因貿易和投資增速放緩

世界銀行下調全球經濟增長預估，因為貿易和投資增速放緩，並且利率上升，抑制了增長動能，特別是在新興市場。世界銀行預計今年全球經濟增長2.9%，低於2018年的3%，較6月份的預測下調0.1百分點。世界銀行還下調了新興市場經濟增速預測0.5個百分點至4.2%。(彭博)

### 歐洲央行Hansson依然對經濟樂觀，預計加息在望

歐洲央行管理委員會委員Ardo Hansson表示，歐元區經濟發展仍然大致與歐洲央行的前景展望相符，並且符合其今年晚些時候可能會加息的指引。Hansson暗示，承諾將利率維持在目前水平“至少到夏末”--意味著最早或在9月份進行首次加息--這可能仍然是現實的。(彭博)

## 大中華經濟要聞

### 中美貿易談判會期延長至周三，特朗普稱進展非常順利

一位美國談判代表說，在北京舉行的中美貿易談判還在進行當中，周三將繼續談判。目前尚不確定為何要延長原定兩天的會期。美國總統唐納德·特朗普早些時候在一條推文中表達了樂觀情緒，表示“與中國的談判進展非常順利！”(彭博)

### 發改委官員稱今年將出臺措施促進汽車、家電消費

據央視新聞，中國國家發改委副主任寧吉喆接受採訪稱，2019年將制定出臺促進汽車、家電等熱點產品消費的措施。今年將支持發行小微企業增信集合債券，緩解融資困難。(彭博)

### 中國放緩從中東和非洲地區進口石油的步伐

彭博彙編的船舶跟踪數據顯示，從上述兩個地區運往中國的原油數量下降至每日504萬桶，為8月份以來最低，此前11月份觸及2018年年內高點每日645萬桶。(彭博)

### 中國銀行間7天回購利率觸及兩年半新低

中國銀行間7天期回購利率創2016年7月中旬以來的新低，隔夜亦處罕見低位。寬裕資金面助推10年期國債收益率下跌。降準釋放寬鬆信號，銀行囤積季節性資金的需求降低。(彭博)

## 企業要聞

### 海航集團與銀行家會晤，商討資產出售事宜

據路透報道，海航集團周二與銀行家會面，討論最近計劃出售的資產以籌集資金。報道中提到向銀行家出示的資產清單。資產包括一個酒店項目、在點融網、渤海人壽和海航期貨中的持股。(彭博)

### 百度的無人駕駛軟件將在美國的自動貨車上試用

百度在一份聲明中表示，總部位於加利福尼亞的無人駕駛汽車製造商Udelv將在2019年使用Apollo 3.5軟件試用多達100輛試運貨車。(彭博)

### 吉利汽車股票暴跌，因預計2019年銷量持平

總部位於杭州的吉利汽車周一在股市收盤後表示，公司2019年汽車總銷量料為151萬輛，而去年為150萬輛。另外，12月份公司汽車銷量下降約39%至93,333輛。(彭博)

### 蘋果CEO庫克預計中國市場下滑是暫時的

蘋果公司CEO庫克在接受CNBC採訪時稱，去年下半年中國市場開始放緩，而且剛好中美貿易緊張局勢也加劇，他預計下滑將是暫時的。(彭博)

**中港兩地上市的H股股份**

H股代碼	股份名稱	H股 收盤價 (港元)	動態市盈率	市淨率	H股/A股 價比(%)	H股代碼	股份名稱	H股 收盤價 (港元)	動態市盈率	市淨率	H股/A股 價比(%)
939	建設銀行	6.42	5.47	0.76	(11.47)	1528	美凱龍	7.00	4.56	0.54	(43.23)
1398	工商銀行	5.52	5.87	0.79	(7.20)	1065	創業環保	2.98	7.30	0.65	(68.38)
1288	農業銀行	3.43	4.91	0.68	(15.05)	895	東江環保*	8.51	12.63	1.66	(35.36)
3988	中國銀行	3.38	5.03	0.59	(16.53)	1635	大眾公用	2.80	15.95	1.03	(49.74)
3328	交通銀行	6.15	5.62	0.64	(8.09)	753	中國國航	6.59	10.72	0.94	(24.10)
3968	招商銀行	28.55	8.04	1.28	(1.03)	670	東方航空	4.29	12.57	0.94	(22.83)
998	中信銀行	4.68	4.49	0.51	(24.65)	1055	南方航空	4.95	8.20	0.84	(37.37)
6818	光大銀行	3.37	4.57	0.55	(22.88)	1919	中國遠洋	3.09	32.88	1.32	(39.57)
1988	民生銀行	5.39	4.02	0.51	(18.05)	2866	中海集運	0.83	14.45	0.52	(69.51)
6196	鄭州銀行*	3.27	3.50	0.59	(44.60)	1138	中海發展	3.99	56.17	0.50	(25.78)
2628	中國人壽	16.58	11.34	1.27	(27.49)	2880	大連港	1.03	21.00	0.64	(54.06)
2318	中國平安	66.55	10.11	2.01	4.26	3369	秦港股份	1.75	7.84	0.62	(52.64)
2601	中國太保	24.65	11.91	1.41	(22.82)	317	廣船國際	5.40	-	0.60	(54.43)
1336	新華保險	27.60	9.47	1.14	(38.65)	2039	中集集團*	7.55	5.73	0.61	(41.02)
1339	人保集團	3.01	6.39	0.77	(51.72)	1800	中國交建	7.57	5.90	0.59	(41.85)
6030	中信證券	14.00	13.80	0.97	-	390	中國中鐵	7.25	8.34	0.95	(10.10)
6837	海通證券	8.09	10.72	0.70	(25.94)	1186	中國鐵建	11.24	7.85	0.83	(12.03)
2611	國泰君安	15.32	13.40	1.05	(20.23)	1766	中國中車	8.03	18.09	1.58	(24.52)
1776	廣發證券*	10.84	10.04	0.86	(28.64)	525	廣深鐵路	2.96	16.02	0.64	(23.67)
6886	華泰證券	13.14	8.72	0.91	(35.28)	177	寧滬高速	11.00	11.60	1.94	(2.57)
6099	招商證券	10.50	15.19	0.78	(34.48)	548	深圳高速	8.58	9.90	1.17	(17.57)
3958	東方證券	5.12	16.16	0.61	(48.37)	995	皖通高速	4.61	6.00	0.70	(30.03)
6178	光大證券	7.08	14.67	0.58	(36.06)	107	成渝高速	2.38	6.04	0.44	(42.52)
6881	銀河證券	3.76	10.46	0.52	(56.52)	2238	廣汽集團	7.35	5.40	0.89	(37.74)
6066	中信建投	4.60	7.61	0.72	(62.24)	1211	比亞迪*	48.60	47.45	2.29	(19.65)
1375	中州證券	1.72	12.67	0.58	(69.56)	2333	長城汽車	4.31	5.50	0.67	(33.66)
857	中石油	4.95	14.56	0.65	(40.96)	2338	濰柴動力	8.69	7.10	1.64	(0.82)
386	中石化	5.75	8.45	0.84	(4.07)	3606	福耀玻璃	24.25	14.70	2.80	(2.48)
338	上石化	3.53	4.70	1.17	(40.65)	1108	洛陽玻璃	2.12	42.87	0.83	(83.76)
1033	石化油服	0.61	-	1.65	(71.48)	38	一拖股份	1.80	-	0.30	(65.94)
2883	中海油田	6.47	-	0.79	(33.06)	1157	中聯重科*	2.88	1.76	0.52	(30.64)
568	山東墨龍*	1.27	13.93	0.47	(74.42)	564	鄭煤機	3.55	8.11	0.47	(43.98)
1088	中國神華	17.64	6.75	0.94	(16.28)	1057	浙江世寶*	1.06	-	0.50	(78.89)
1898	中煤能源	3.08	7.67	0.39	(43.67)	1072	東方電氣	4.89	10.11	0.48	(49.11)
1171	兗州煤業	6.25	3.15	0.55	(36.69)	2727	上海電氣	2.55	10.82	0.58	(56.63)
902	華能國際	5.03	25.62	0.81	(38.58)	2208	金風科技*	6.53	6.01	1.04	(44.25)
991	大唐發電	1.85	13.17	0.63	(49.93)	42	東北電氣	0.68	-	-	(71.28)
1071	華電國際	3.56	18.47	0.70	(32.93)	187	京城機電	1.38	10.38	0.93	(74.97)
1618	中國中冶	1.90	6.75	0.53	(45.18)	2607	上海醫藥	16.02	10.66	1.06	(14.86)
2068	中鋁國際	2.05	7.58	0.51	(67.47)	2196	復星醫藥	21.55	15.63	1.84	(14.44)
347	鞍鋼股份*	5.32	4.62	0.65	(8.81)	1513	麗珠醫藥*	21.00	11.72	1.23	(26.71)
323	馬鋼股份	3.38	3.28	0.81	(13.35)	874	白雲山	26.80	9.46	1.76	(31.09)
1053	重慶鋼鐵	1.11	2.80	0.48	(50.74)	719	新華製藥*	3.72	8.88	0.77	(43.74)
2600	中國鋁業	2.55	24.86	0.65	(38.25)	2359	藥明康德	68.00	45.38	8.79	(16.90)
358	江西銅業	9.29	14.12	0.58	(39.30)	168	青島啤酒	32.00	26.67	2.11	(16.47)
2899	紫金礦業	2.76	11.96	1.57	(20.63)	6116	拉夏貝爾	6.59	6.83	0.79	(34.53)
1787	山東黃金	19.30	28.12	1.90	(42.20)	1533	莊園牧場*	6.34	12.05	0.92	(54.08)
3993	洛陽鉬業	2.87	10.25	1.31	(34.83)	553	南京熊貓	2.89	16.81	0.68	(71.74)
1772	贛鋒鋳業	12.36	5.72	-	(52.65)	763	中興通訊*	15.28	-	2.54	(32.87)
914	海螺水泥	36.80	7.70	1.78	10.74	6869	長飛光纖	21.60	-	2.15	(52.57)
2009	金隅股份	2.35	6.37	0.52	(39.58)	921	海信科龍*	5.93	3.53	1.10	(27.80)
2202	萬科*	27.75	8.95	1.99	(2.96)	1812	晨鳴紙業*	4.36	3.70	0.63	(33.13)
588	北京北辰	2.02	4.23	0.31	(39.32)	811	新華文軒	5.02	6.22	0.66	(56.85)

注\*：其A股在深圳證券交易所上市。沒有"\*"符號H股，其A股在上海證券交易所上市

來源：彭博、農銀國際證券

**農銀國際業務發展部連絡人**

**戴昕**

[angeladai@abci.com.hk](mailto:angeladai@abci.com.hk)

電話: (852) 2147 8810

**農銀國際機構銷售部連絡人**

**關寶娟**

[joycekwan@abci.com.hk](mailto:joycekwan@abci.com.hk)

電話: (852) 2147 8838 / 2147 8855

**林允文**

[yivianlin@abci.com.hk](mailto:yivianlin@abci.com.hk)

電話: (852) 2147 8842

**農銀國際研究部連絡人**

**陳宋恩**

[philipchan@abci.com.hk](mailto:philipchan@abci.com.hk)

電話: (852) 2147 8805

**周秀成**

[stevechow@abci.com.hk](mailto:stevechow@abci.com.hk)

電話: (852) 2147 8809

要下載最新的研究報告，請前往 <http://sec.abci.com.hk/eng/research/research.asp>  
要下載過去的研究報告，請前往 [http://www.abci.com.hk/en-us/research\\_report.php](http://www.abci.com.hk/en-us/research_report.php)

陳宋恩及周秀成作為本研究報告全部或部分撰寫人，謹此證明有關就研究報告中提及的所有公司及/或該公司所發行的證券所做出的觀點，均屬分析員之個人意見。分析員亦在此證明，就研究報告內所做出的推薦或個人觀點，分析員并無直接或間接地收取任何補償。此外，分析員及分析員之關聯人士并没有持有（除以下披露權益）研究報告內所推介股份的任何權益，并且沒有擔任研究報告內曾提及的上市法團的高級工作人員。

**權益披露**

農銀國際證券有限公司及/或與其聯屬公司，曾在過去12個月內，與本報告提及的公司有投資銀行業務關係。  
陳宋恩持有中國農業銀行H股股份。

**免責聲明**

該報告只為客戶使用，并只在適用法律允許的情況下分發。本研究報告并不牽涉具體使用者的投資目標，財務狀況和特殊要求。該等資訊不得被視為購買或出售所述證券的要約或要約邀請。我等并不保證該等資訊的全部或部分可靠，準確，完整。該報告不應代替投資人自己的投資判斷。文中分析建立于大量的假設基礎上，我等并不承諾通知閣下該報告中的任何資訊或觀點的變動，以及由于使用不同的假設和標準，造成的與其它分析機構的意見相反或不一致。分析員（們）負責報告的準備，為市場訊息采集、整合或詮釋，或會與交易、銷售和其它機構人員接觸。農銀國際證券有限公司不負責文中資訊的更新。農銀國際證券有限公司對某一或某些公司內部部門的資訊進行控制，阻止內部流動或者進入其它部門及附屬機構。負責此研究報告的分析員的薪酬完全由研究部或高層管理者（不包括投資銀行）決定。分析員薪酬不取決于投行的收入，但或會與農銀國際證券有限公司的整體收入（包括投行和銷售部）有關。報告中所述證券未必適合在其它司法管轄區銷售或某些投資人。文中所述的投資價格和價值、收益可能會有波動，歷史表現不是未來表現的必然指示。外幣匯率可能對所述證券的價格、價值或收益產生負面影響。如需投資建議、交易執行或其它諮詢，請您聯繫當地銷售代表。農銀國際證券有限公司或任何其附屬機構、總監、員工和代理，都不為閣下因依賴該等資訊所遭受的任何損失而承擔責任。進一步的資訊可應要求而提供。

版權所有2019年農銀國際證券有限公司

該材料的任何部分未經農銀國際證券有限公司的書面許可不得複印、影印、複製或以任何其他形式分發

辦公地址: 香港中環，紅棉路8號，東昌大廈13樓，農銀國際證券有限公司

電話: (852) 2868 2183