

各股市走勢圖.....	1
股市短評.....	1
主要經濟數據公佈.....	1
主要新聞總結.....	1
國際經濟要聞.....	2
大中華經濟要聞.....	2
企業要聞.....	2
中港兩地上市的H股股份.....	3
免責聲明.....	4

指數	收市	日比(%)	5日(%)
恒生	26,965.28	0.26	(0.55)
H股	10,334.32	(0.10)	(1.11)
紅籌	4,273.92	0.18	(0.50)
HSC大型股	2,229.24	0.19	(0.48)
HSC中型股	4,287.11	(0.25)	(0.92)
AH股溢價	127.02	(0.61)	0.52
滬深300	3,564.68	(0.90)	(2.10)
富時中國A50	12,622.15	(0.45)	(1.34)
上證180	7,978.57	(0.70)	(1.79)
上證380	4,369.98	(1.91)	(4.57)
臺北加權	10,409.20	(0.50)	0.25
日經225	20,774.04	(0.01)	0.84
道瓊斯	25,983.94	1.02	4.71
標普500	2,873.34	1.05	4.41
納斯達克	7,742.10	1.66	3.88
德國DAX 30	12,045.38	0.77	2.72
富時100	7,331.94	0.99	2.38
法國CAC 40	5,364.05	1.62	3.00

商品期貨/指數	市價	日比(%)	5日(%)
紐約期油(美元/桶)	54.46	0.87	2.27
紐約期金(美元/t oz)	1,333.60	(0.57)	0.82
標普高盛商品指數	407.17	1.05	(0.15)
CRB大宗商品期貨價格指數	174.42	0.00	(1.25)
羅杰斯國際商品指數	2,293.26	0.52	(0.18)

外匯	匯率	5日(%)	1個月(%)
港元兌人民幣	0.8853	0.23	1.49
美元兌人民幣	6.9431	0.30	1.42
美元兌港元	7.8425	0.08	(0.08)
美元兌日元	108.43	0.33	(1.40)
歐元兌美元	1.1323	0.73	0.80
英鎊兌美元	1.2726	0.49	(2.09)
澳元兌美元	0.6996	0.27	(0.09)

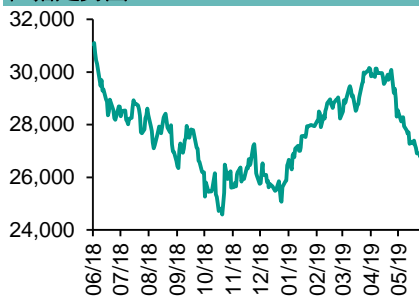
政府債券	收益率(%)	5日(bps)	1個月(bps)
中國(10年期)	3.2540	(4.10)	(11.20)
香港(10年期)	1.63800	3.60	(2.70)
美國(10年期)	2.12070	4.97	(34.65)

來源：彭博

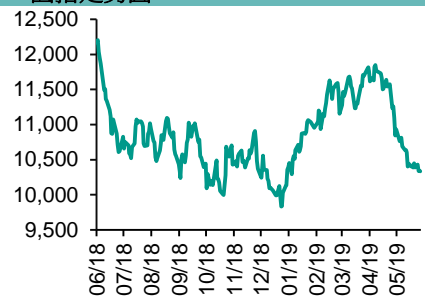
每天導讀

各股市走勢圖

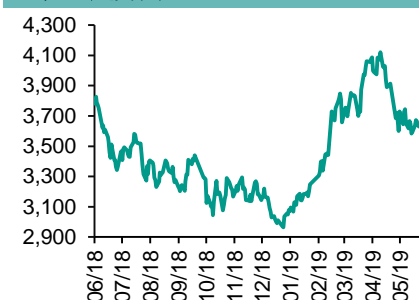
恒指走勢圖



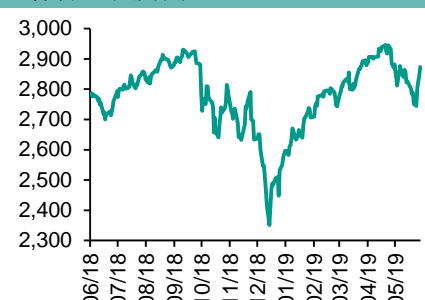
國指走勢圖



滬深300走勢圖



標普500走勢圖



來源：彭博

股市短評

上周五美國股市三大指數均上升，其中納斯達克指數升幅較大。美國5月非農就業職位增加7.5萬個，遠少過市場估計的18萬個，但加強投資者對聯儲局加快減息支持經濟的預期。另外，美國宣布對中國部分商品加征關稅稅率至25%的最後期限推遲兩個星期，墨西哥正努力避免與美國發生貿易戰，消息亦支持美股向好。標普500指數10個行業指數表現不一，其中信息技術指數領漲，公用事業指數領跌。上周五歐洲三大股市均上漲，其中法國CAC40指數漲幅較大。歐央行再次修改前瞻指引，維持利率水平至少到2020年上半年，利好投資氣氛。上周五香港股市以及中國內地股市因端午節休市。截至上周末，道指、標普500指數、日經225指數、恒指、國指、上證綜指、深成指的2019年預測市盈率分別為16.1倍、17.2倍、15.1倍、10.6倍、8.1倍、10.9倍、15.0倍。上週道指、標普500指數、日經225指數及恒指分別累漲4.71%、4.41%、1.38%及0.24%，國指、上證綜指及深成指分別累跌0.51%、2.45%及3.79%。今天將公布中國5月進出口同比及貿易餘額。

主要經濟數據公布

國家	經濟指標	時間	市場預期	實際值	前值
日本	領先指數	5月	95.8	95.5	95.9
中國	外匯儲備	5月	\$3090.00b	\$3101.00b	\$3094.95b
法國	工業產值同比	4月	1.0%	1.1%	-0.7%*
加拿大	失業率	5月	5.7%	5.4%	5.7%
美國	失業率	5月	3.6%	3.6%	3.6%
美國	非農就業人數增減	5月	180k	75k	224k*
德國	工業產值經季調月環比	4月	-0.5%	-1.9%	0.5%

來源：彭博 (*均為修正值)

主要新聞總結

- 特朗普宣布美國與墨西哥達成協議，對墨關稅措施將無限期暫停執行
- 中國央行行長專訪：中國有充分的政策空間來應對貿易戰
- 美國5月份新增非農就業75,000人不及預期
- 姆努欽表示與易綱就貿易問題的對話具有建設性
- 歐洲央行加大力度刺激經濟，承諾更長時間維持低利率
- 人行將對中小銀行提供定向流動性支持，金融委研究維護同業業務穩定
- 沙特在與俄羅斯會談後確定OPEC+將延長石油減產
- 中國推動汽車、家電、5G手機等消費更新升級

國際經濟要聞

特朗普宣布美國與墨西哥達成協議，對墨關稅措施將無限期暫停執行

美國總統特朗普表示，在墨西哥承諾採取新措施以阻止非法移民涌入美國後，他將放棄對墨西哥商品加征關稅的計劃。根據兩國發布的聯合聲明，協議顯示，墨西哥將在全國範圍內擴大其國民警衛隊的部署，進入美國尋求庇護的越境者將被快速遣返墨西哥。(彭博)

美國5月份新增非農就業75,000人不及預期

勞工部周五發布的數據顯示，5月份新增非農就業75,000人，4月份數據下修為224,000人後。這一結果低於接受彭博調查的所有經濟學家預期；經濟學家預期中值為增加175,000人。失業率維持在49年低點3.6%，而平均時薪同比上漲3.1%，低於預期。(彭博)

歐洲央行加大力度刺激經濟，承諾更長時間維持低利率

歐洲央行管理委員會現在預計，至少在2020年上半年，利率都將一直保持不變，這比之前承諾的時間延長了6個月。長期銀行貸款的成本可以最低達到存款利率加0.1個百分點，目前歐洲央行的存款利率為負0.4%。(彭博)

沙特在與俄羅斯會談後確定OPEC+將延長石油減產

沙特阿拉伯石油大臣表示，在與俄羅斯舉行了會談之後，他“確定”OPEC+將把減產措施延長至今年下半年。兩國部長對全球經濟放緩對油價的影響表達了類似的擔憂，並強調了合作的益處。周五的這一“統一戰綫”似乎化解了之前幾天兩國之間顯現的分歧的跡象。(彭博)

大中華經濟要聞

中國央行行長專訪：中國有充分的政策空間來應對貿易戰

中國人民銀行行長易綱6月7日表示，如果中美貿易戰惡化，中國有足够的政策空間來應對，包括基準利率、存款準備金率。他並指貿易談判能否繼續充滿“不確定性和困難”。(彭博)

姆努欽表示與易綱就貿易問題的對話具有建設性

美國財政部長姆努欽表示他與中國人民銀行行長易綱就貿易問題進行了“坦誠”和“建設性”的談話。他表示“主要進展”可能會在本月底舉行的、特朗普和習近平將參加並舉行會晤的20國集團領導人峰會上發生。(彭博)

人行將對中小銀行提供定向流動性支持，金融委研究維護同業業務穩定

中國央行網站公告稱，金融委辦公室近日開會研究維護同業業務穩定工作，人民銀行將運用多種貨幣政策工具，保持金融市場流動性合理充裕，並對中小銀行提供定向流動性支持。(彭博)

中國推動汽車、家電、5G手機等消費更新升級

中國國家發改委發布推動重點消費品更新升級、暢通資源循環利用實施方案(2019-2020年)，提出大力推動汽車產業電動化、智能化、綠色化，積極發展綠色智能家電，加快推進5G手機商業應用。(彭博)

企業要聞

複星正在洽購老牌旅行機構Thomas Cook的旅游經營業務

在香港上市的複星已經是Thomas Cook的最大股東，目前正就收購後者旅游經營部門與摩根大通展開合作。Sky報道稱，相關洽談仍處於早期階段，不確定是否會提出報價。若有出價，不會包含Thomas Cook的航空業務，因受歐盟規定限制，複星無法收購這塊業務。(彭博)

中國衛通A股IPO預計募集資金使用額為11億元人民幣

據交易所公告，中國衛通擬在上海發行不超過4億股A股。募集資金用途包括中星18號衛星項目，招股意向書未給出IPO發行價格或募集資金總額。(彭博)

萬達體育提交美國IPO申請，尋求納斯達克上市

萬達體育提交在美國納斯達克進行首次公開募股(IPO)的申請，股票代碼為“WSG”。發行之後萬達文化產業集團將間接持有其100%的流通中B類普通股。萬達體育2018年利潤為5,400萬歐元，營收為11億歐元。(彭博)

華為據稱或于8月或9月份推出新操作系統

《環球時報》在推文中援引匿名人士報道，華為或于8月或9月份推出自主研发的操作系統，該款操作系統在中國市場將命名為“鴻蒙OS”，在海外市場或命名為“Oak OS”。(彭博)

中港兩地上市的H股股份

H股代碼	股份名稱	H股 收盤價 (港元)	動態市盈率	市淨率	H股/A股 價比(%)	H股代碼	股份名稱	H股 收盤價 (港元)	動態市盈率	市淨率	H股/A股 價比(%)
939	建設銀行	6.18	5.26	0.69	(23.95)	1065	創業環保	2.84	7.08	0.61	(67.55)
1398	工商銀行	5.57	5.81	0.72	(14.35)	895	東江環保*	7.67	15.34	1.44	(36.61)
1288	農業銀行	3.42	5.04	0.64	(20.07)	1635	大眾公用	2.86	12.93	0.95	(62.50)
3988	中國銀行	3.20	4.68	0.53	(24.21)	753	中國國航	7.02	11.56	0.96	(28.91)
3328	交通銀行	6.22	5.63	0.57	(9.72)	670	東方航空	4.25	19.82	0.93	(36.10)
3968	招商銀行	37.10	9.97	1.55	(3.58)	1055	南方航空	5.02	15.77	0.83	(37.35)
998	中信銀行	4.35	4.12	0.45	(34.49)	1919	中遠海控	2.84	24.72	1.12	(46.42)
6818	光大銀行	3.40	4.86	0.54	(23.58)	598	中國外運	2.82	5.52	0.65	(47.25)
1988	民生銀行	5.58	4.26	0.51	(20.70)	2866	中遠海發	0.94	6.22	0.56	(68.63)
6196	鄭州銀行*	2.97	4.65	0.54	(48.29)	1138	中遠海能	4.10	23.55	0.52	(42.11)
3866	青島銀行*	7.00	12.26	1.31	-	2880	大連港	1.02	17.68	0.63	(56.16)
2628	中國人壽	17.64	39.64	1.38	(40.38)	6198	青島港	5.12	7.53	1.01	(40.96)
2318	中國平安	85.25	10.53	2.29	(2.59)	3369	秦港股份	1.55	12.96	0.55	(59.36)
2601	中國太保	28.95	12.83	1.55	(24.71)	317	廣船國際	5.77	-	0.74	(58.30)
1336	新華保險	34.15	11.84	1.43	(38.81)	2039	中集集團*	6.72	6.60	0.61	(51.15)
1339	人保集團	3.03	8.69	0.77	(68.85)	1800	中國交建	6.91	5.23	0.50	(43.78)
6030	中信證券	13.88	15.77	0.97	(39.07)	390	中國中鐵	5.70	6.89	0.72	(21.28)
6837	海通證券	7.92	15.52	0.68	(44.53)	1186	中國鐵建	9.21	6.07	0.63	(13.49)
2611	國泰君安	13.12	16.46	0.90	(27.30)	1766	中國中車	6.52	14.02	1.26	(27.01)
6806	申萬宏源*	3.04	11.89	0.84	(42.40)	525	廣深鐵路	2.75	22.36	0.59	(23.81)
1776	廣發證券*	8.72	13.50	0.69	(39.36)	177	寧滬高速	11.10	11.21	1.77	(6.59)
6886	華泰證券	11.98	15.68	0.84	(43.71)	548	深圳高速	9.29	5.09	1.03	(13.29)
6099	招商證券	9.11	14.84	0.67	(47.47)	995	皖通高速	4.67	6.12	0.67	(32.21)
3958	東方證券	4.88	24.75	0.58	(57.00)	107	成渝高速	2.45	7.77	0.46	(45.76)
6178	光大證券	5.94	32.99	0.49	(50.06)	2238	廣汽集團	7.75	6.38	0.91	(36.01)
6881	銀河證券	4.07	12.56	0.55	(64.07)	1211	比亞迪*	47.75	45.16	2.24	(14.79)
6066	中信建投	5.56	13.10	0.88	(78.45)	2333	長城汽車	5.95	12.27	0.90	(38.61)
1375	中州證券	1.74	79.12	0.60	(68.65)	2338	濰柴動力	11.80	9.03	1.96	(8.48)
857	中石油	4.28	13.10	0.56	(46.36)	3606	福耀玻璃	22.75	12.24	2.49	(6.55)
386	中石化	5.10	9.51	0.74	(18.00)	1108	洛陽玻璃	1.93	68.16	0.76	(84.90)
338	上石化	3.31	5.92	1.04	(43.37)	6865	福萊特	4.00	15.43	1.73	(64.22)
1033	石化油服	0.95	58.84	2.05	(65.70)	38	一拖股份	1.71	-	0.37	(72.85)
2883	中海油田	6.94	38.89	0.85	(32.51)	1157	中聯重科*	4.54	15.31	0.82	(23.37)
568	山東墨龍*	1.28	10.08	0.46	(74.31)	564	鄭煤機	3.54	6.53	0.47	(42.88)
1088	中國神華	16.08	6.10	0.83	(24.88)	1057	浙江世寶*	1.19	464.74	0.56	(84.30)
1898	中煤能源	3.11	8.81	0.39	(40.43)	1072	東方電氣	5.11	10.89	0.49	(55.11)
1171	兗州煤業	6.71	3.39	0.56	(44.07)	2727	上海電氣	2.74	11.93	0.62	(53.57)
902	華能國際	4.93	28.60	0.90	(34.78)	2208	金風科技*	8.05	8.29	1.06	(34.57)
991	大唐發電	1.93	21.99	0.69	(46.19)	42	東北電氣	0.84	46.28	74.99	(64.07)
1071	華電國際	3.24	19.42	0.53	(27.36)	187	京城機電	1.42	-	1.13	(79.98)
1618	中國中冶	2.03	6.13	0.53	(39.37)	2607	上海醫藥	15.26	9.81	0.98	(21.47)
2068	中鋁國際	2.24	16.79	0.50	(72.96)	2196	復星醫藥	21.35	17.42	1.73	(16.21)
347	鞍鋼股份*	3.47	4.24	0.55	(38.85)	1513	麗珠醫藥*	23.85	13.34	1.37	(27.29)
323	馬鋼股份	3.33	4.91	0.80	(11.36)	874	白雲山	32.25	11.69	2.00	(24.05)
1053	重慶鋼鐵	1.09	5.32	0.46	(48.09)	719	新華製藥*	3.81	8.14	0.75	(48.51)
2600	中國鋁業	2.77	58.65	0.69	(35.78)	2359	藥明康德	85.80	33.64	4.81	(2.04)
358	江西銅業	9.82	12.46	0.60	(40.29)	168	青島啤酒	45.30	34.51	2.87	(11.50)
2899	紫金礦業	2.80	14.62	1.55	(25.24)	6116	拉夏貝爾	3.58	-	0.43	(50.87)
1787	山東黃金	18.98	39.82	1.70	(49.28)	1533	莊園牧場*	5.80	14.70	0.81	(57.56)
3993	洛陽鉬業	2.43	13.31	1.13	(44.53)	553	南京熊貓	2.70	14.58	0.63	(81.76)
1772	贛鋒鋳業	11.14	9.17	1.61	(57.42)	763	中興通訊*	20.05	-	3.23	(40.68)
914	海螺水泥	44.00	6.88	1.83	1.27	6869	長飛光纖	15.96	6.68	1.30	(62.28)
2009	金隅股份	2.33	5.70	0.51	(42.98)	921	海信科龍*	9.11	7.23	1.41	(33.00)
2202	萬科*	28.00	8.01	1.73	(9.04)	1812	晨鳴紙業*	3.58	6.19	0.52	(38.63)
588	北京北辰	2.85	5.86	0.43	(27.64)	811	新華文軒	5.35	5.98	0.65	(61.17)
1528	美凱龍	6.86	5.16	0.51	(49.46)						

注*：其A股在深圳證券交易所上市。沒有"*"符號H股，其A股在上海證券交易所上市

來源：彭博、農銀國際證券

農銀國際業務發展部連絡人

戴昕

angeladai@abci.com.hk

電話: (852) 2147 8810

農銀國際機構銷售部連絡人

關寶娟

joycekwon@abci.com.hk

電話: (852) 2147 8838 / 2147 8855

林允文

vivianlin@abci.com.hk

電話: (852) 2147 8842

農銀國際研究部連絡人

陳宋恩

philipchan@abci.com.hk

電話: (852) 2147 8805

周秀成

stevechow@abci.com.hk

電話: (852) 2147 8809

要下載最新的研究報告，請前往 <http://sec.abci.com.hk/eng/research/research.asp>
要下載過去的研究報告，請前往 http://www.abci.com.hk/en-us/research_report.php

陳宋恩及周秀成作為本研究報告全部或部分撰寫人，謹此證明有關就研究報告中提及的所有公司及/或該公司所發行的證券所做出的觀點，均屬分析員之個人意見。分析員亦在此證明，就研究報告內所做出的推薦或個人觀點，分析員并無直接或間接地收取任何補償。此外，分析員及分析員之關聯人士并没有持有（除以下披露權益）研究報告內所推介股份的任何權益，并且沒有擔任研究報告內曾提及的上市法團的高級工作人員。

權益披露

農銀國際證券有限公司及/或與其聯屬公司，曾在過去12個月內，與本報告提及的公司有投資銀行業務關係。
陳宋恩持有中國農業銀行H股股份。

免責聲明

該報告只為客戶使用，并只在適用法律允許的情況下分發。本研究報告并不牽涉具體使用者的投資目標，財務狀況和特殊要求。該等資訊不得被視為購買或出售所述證券的要約或要約邀請。我等并不保證該等資訊的全部或部分可靠，準確，完整。該報告不應代替投資人自己的投資判斷。文中分析建立于大量的假設基礎上，我等并不承諾通知閣下該報告中的任何資訊或觀點的變動，以及由于使用不同的假設和標準，造成的與其它分析機構的意見相反或不一致。分析員（們）負責報告的準備，為市場訊息采集、整合或詮釋，或會與交易、銷售和其它機構人員接觸。農銀國際證券有限公司不負責文中資訊的更新。農銀國際證券有限公司對某一或某些公司內部部門的資訊進行控制，阻止內部流動或者進入其它部門及附屬機構。負責此研究報告的分析員的薪酬完全由研究部或高層管理者（不包括投資銀行）決定。分析員薪酬不取決于投行的收入，但或會與農銀國際證券有限公司的整體收入（包括投行和銷售部）有關。報告中所述證券未必適合在其它司法管轄區銷售或某些投資人。文中所述的投資價格和價值、收益可能會有波動，歷史表現不是未來表現的必然指示。外幣匯率可能對所述證券的價格、價值或收益產生負面影響。如需投資建議、交易執行或其它諮詢，請您聯繫當地銷售代表。農銀國際證券有限公司或任何其附屬機構、總監、員工和代理，都不為閣下因依賴該等資訊所遭受的任何損失而承擔責任。進一步的資訊可應要求而提供。

版權所有2019年農銀國際證券有限公司

該材料的任何部分未經農銀國際證券有限公司的書面許可不得複印、影印、複製或以任何其他形式分發

辦公地址: 香港中環，紅棉路8號，東昌大廈13樓，農銀國際證券有限公司

電話: (852) 2868 2183