

各股市走勢圖.....	1
股市短評.....	1
主要經濟數據公佈.....	1
主要新聞總結.....	1
國際經濟要聞.....	2
大中華經濟要聞.....	2
企業要聞.....	2
中港兩地上市的H股股份.....	3
免責聲明.....	4

指數	收市	日比(%)	5日(%)
恒生	25,504.20	0.10	(1.40)
H股	9,992.22	0.01	(1.99)
紅籌	4,114.33	0.69	(2.09)
HSC大型股	2,105.01	0.16	(1.33)
HSC中型股	4,091.47	0.96	(2.40)
AH股溢價	118.95	0.86	0.25
滬深300	3,010.65	0.67	(0.62)
富時中國A50	10,387.55	0.87	(0.56)
上證180	6,808.80	0.74	(0.55)
上證380	3,858.01	0.14	(1.37)
臺北加權	9,727.41	0.89	0.84
日經225	20,077.62	3.88	(1.54)
道瓊斯	23,062.40	(0.33)	0.89
標普500	2,485.74	(0.12)	0.74
納斯達克	6,584.52	0.08	0.86
德國DAX 30	10,558.96	1.71	(1.69)
富時100	6,733.97	2.27	(0.47)
法國CAC 40	4,678.74	1.74	(2.07)

商品期貨/指數	市價	日比(%)	5日(%)
紐約期油(美元/桶)	45.49	0.35	(0.22)
紐約期金(美元/t oz)	1,282.00	(0.08)	2.25
標普高盛商品指數	374.98	0.22	(1.78)
CRB大宗商品期貨價格指數	170.97	0.00	(1.25)
羅杰斯國際商品指數	2,202.57	0.18	(0.85)

外匯	匯率	5日(%)	1個月(%)
港元兌人民幣	0.8783	(0.34)	(1.08)
美元兌人民幣	6.8789	(0.35)	(1.03)
美元兌港元	7.8324	(0.01)	0.11
美元兌日元	110.35	(0.09)	(2.92)
歐元兌美元	1.1446	0.35	1.14
英鎊兌美元	1.2691	(0.12)	(0.45)
澳元兌美元	0.7049	0.00	(3.52)

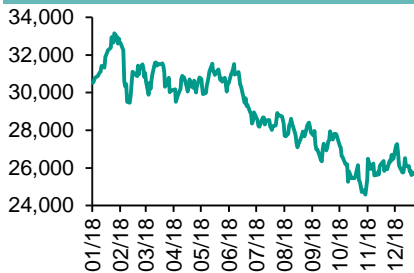
政府債券	收益率(%)	5日(bps)	1個月(bps)
中國(10年期)	3.3100	(2.60)	(10.10)
香港(10年期)	2.12700	(1.80)	(16.80)
美國(10年期)	2.71820	(7.20)	(34.08)

來源：彭博

## 每天導讀

### 各股市走勢圖

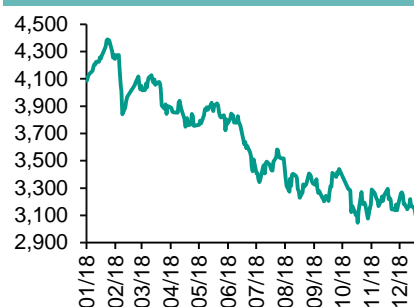
#### 恒指走勢圖



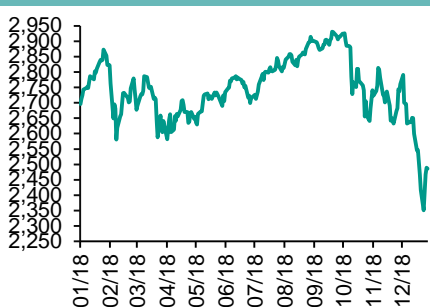
#### 國指走勢圖



### 滬深300走勢圖



### 標普500走勢圖



來源：彭博

### 股市短評

上周五美國股市三大指數個別發展。標普500指數10個行業指數個別發展，其中非核心消費品指數領漲；能源指數領跌。上周五歐洲三大股市均上升。上周五恒指及國指窄幅上落。接近年結前港股窄幅上落，交投淡靜。港股11個行業指數表現不一，其中消費品製造業指數領漲，電訊業指數領跌。上周五上證綜指及深成指均微漲。今年最後交易日內地股市交投淡靜。滬深300指數中10個行業表現不一，其中主要消費指數領漲；能源指數領跌。截至上周末，道指、標普500指數、日經225指數、恒指、國指、上證綜指、深成指的2018年預測市盈率分別為14.5倍、15.3倍、14.5倍、10.7倍、8.1倍、10.3倍、14.3倍。上周道指及標普500分別累升0.89%及0.74%；日經225、恒指、國指、上證綜指及深成指分別累跌1.85%、1.40%、1.99%、0.89%及1.33%。今天將公布中國12月非製造業PMI及中國12月製造業PMI。

### 主要經濟數據公布

國家	經濟指標	時間	市場預期	實際值	前值
德國	CPI 月環比	12月	0.3%	0.1%	0.1%
德國	CPI 同比	12月	1.9%	1.7%	2.3%
美國	芝加哥採購經理指數	12月	60.3	65.4	66.4
美國	待選住宅銷售量(月環比)	11月	1.0%	-0.7%	-2.6%
美國	待選住宅銷售未經季調同比	11月	NA	-7.7%	-4.6%

來源：彭博 (\*均為修正值)

### 主要新聞總結

- 中國財政部:2019年積極的財政政策加力提效，更大規模減稅降費
- 特朗普與習近平通話 稱與中國的談判取得“重大進展”
- 中國將加快外資控股金融公司的審批進度
- 央視：習近平與特朗普通電話 兩國工作團隊正落實阿根廷會晤共識
- 銀保監會：大力發展多層次資本市場 擴大直接融資比重
- 中國對美國大米開綠燈
- 貨幣政策依然穩健，中國央行高官勸誡勿過度解讀近期信號
- 美國11月份二手房簽約量連續第二個月下降

## 國際經濟要聞

### 特朗普與習近平通話 稱與中國的談判取得“重大進展”

美國總統特朗普周六表示，與中國國家主席習近平進行了通話，并稱世界上兩個最大經濟體之間的談判取得了“重大進展”。特朗普表示，該協議將會非常全面并將涵蓋“有爭議的方面”。(彭博)

### 央視：習近平與特朗普通電話 兩國工作團隊正落實阿根廷會晤共識

央視新聞報道稱，中國國家主席習近平12月29日應約同美國總統特朗普通電話，兩國領導人都贊同推動中美關係穩定向前發展。特朗普表示，美中關係很重要，全世界高度關注，珍視同習近平主席的良好關係。(彭博)

### 中國對美國大米開綠燈

在中美兩國準備繼續談判解決貿易糾紛之際，全球最大的大米生產和消費國中國允許從美國進口大米。中國海關總署表示，自12月27日起，獲得注冊登記的美國大米生產企業可以向中國出口大米。此前兩國已簽訂植物檢疫協議。(彭博)

### 美國11月份二手房簽約量連續第二個月下降

美國二手房簽約量在11月份出人意料連續第二個月環比下降，是房地產市場境况不佳的另一個迹象。美國全國地產經紀商協會周五在華盛頓發布的數據顯示，二手房簽約量指數下跌0.7%。該指標同比下跌7.7%；10月份同比數據下修為下跌4.7%。(彭博)

## 大中華經濟要聞

### 中國財政部：2019年積極的財政政策加力提效，更大規模減稅降費

中國財政部在北京召開全國財政工作會議，研究部署2019年財政工作。財政部會議稱，明年要堅持穩中求進工作總基調，堅持以供給側結構性改革為主綫，堅持深化市場化改革、擴大高水平開放。(彭博)

### 中國將加快外資控股金融公司的審批進度

據一位高級政府官員稱，中國將會加快外資控股證券公司和基金公司的審批進度，此言又一次表明，中國決策者眼下正在繼續推進資本市場對外開放。據《中國證券報》報道，此言出自中國證監會副主席李超之口。(彭博)

### 銀保監會：大力發展多層次資本市場 擴大直接融資比重

銀保監會副主席王兆星表示，要構建現代金融市場體系，需解決內地金融體系發展不平衡、不充分的問題，并要大力發展多層次資本市場，擴大直接融資比重及優化金融結構。(RTHK)

### 貨幣政策依然穩健，中國央行高官勸誡勿過度解讀近期信號

中國央行的高級官員稱貨幣政策依然保持穩健，但會更具針對性和靈活性。“整體上穩健的貨幣政策取向是沒有改變的，”中國人民銀行貨幣政策司司長孫國峰對記者說。(彭博)

## 企業要聞

### 內地三大電信商及華為參建首個國家級5G新媒體平臺

據《央視》報道，中央廣播電視總台與中國電信、中國移動、中國聯通及華為公司共同簽署合作建設5G新媒體平臺框架協議，標志內地首個國家級5G新媒體平臺開建。(阿思達克)

### 蘇寧易購在紐約出售近19億美元的阿里巴巴股票

蘇寧易購12月28日晚間在深交所發布公告稱，截至當日已通過紐約證券交易所完成本次對阿里巴巴股票的出售，收到價款合計約18.627億美元。(彭博)

### 中國中化集團總經理張偉調任中石油集團總經理

據中國石油天然氣集團官網，中央決定張偉任中石油集團總經理，免去其中國中化集團總經理職務。此前，中石油集團前任總經理章建華被任命為國家能源局局長。(彭博)

### 中國人保：財政部將公司10%股權劃轉予社保基金會

中國人保公告，經財政部、人力資源社會保障部研究，控股股東財政部決定將持有的10%股權一次性劃轉社保基金會持有。(RTHK)

**中港兩地上市的H股股份**

H股代碼	股份名稱	H股 收盤價 (港元)	動態市盈率	市淨率	H股/A股 價比(%)	H股代碼	股份名稱	H股 收盤價 (港元)	動態市盈率	市淨率	H股/A股 價比(%)
939	建設銀行	6.36	5.44	0.76	(12.31)	1528	美凱龍	6.58	4.31	0.51	(47.66)
1398	工商銀行	5.46	5.84	0.78	(9.35)	1065	創業環保	2.93	7.21	0.64	(68.81)
1288	農業銀行	3.40	4.89	0.67	(17.06)	895	東江環保*	8.70	12.97	1.70	(33.21)
3988	中國銀行	3.34	4.99	0.58	(18.75)	1635	大眾公用	2.73	15.62	1.00	(48.88)
3328	交通銀行	6.03	5.54	0.63	(8.54)	753	中國國航	6.67	10.90	0.95	(23.33)
3968	招商銀行	28.70	8.12	1.29	0.02	670	東方航空	4.26	12.54	0.93	(21.24)
998	中信銀行	4.71	4.54	0.52	(24.10)	1055	南方航空	4.71	7.83	0.81	(37.70)
6818	光大銀行	3.38	4.61	0.56	(19.77)	1919	中國遠洋	2.84	30.36	1.22	(38.26)
1988	民生銀行	5.34	4.00	0.51	(18.15)	2866	中海集運	0.78	13.64	0.49	(69.96)
6196	鄭州銀行*	3.43	3.69	0.62	(40.59)	1138	中海發展	3.91	55.29	0.50	(22.66)
2628	中國人壽	16.34	11.23	1.26	(29.62)	2880	大連港	0.98	20.07	0.61	(53.48)
2318	中國平安	68.45	10.44	2.08	7.16	3369	秦港股份	1.74	7.83	0.62	(51.33)
2601	中國太保	25.15	12.21	1.44	(22.31)	317	廣船國際	5.08	-	0.57	(53.33)
1336	新華保險	30.90	10.65	1.29	(35.75)	2039	中集集團*	7.35	5.60	0.60	(38.99)
1339	人保集團	3.10	6.61	0.79	(49.40)	1800	中國交建	7.38	5.78	0.58	(42.44)
6030	中信證券	13.34	13.21	0.93	-	390	中國中鐵	7.09	8.19	0.93	(10.92)
6837	海通證券	7.36	9.80	0.64	(26.55)	1186	中國鐵建	10.56	7.41	0.79	(14.68)
2611	國泰君安	15.84	13.91	1.09	(9.20)	1766	中國中車	7.46	16.88	1.48	(27.37)
1776	廣發證券*	10.60	9.87	0.84	(26.58)	525	廣深鐵路	2.93	15.93	0.63	(18.57)
6886	華泰證券	12.36	8.24	0.86	(32.99)	177	寧滬高速	10.94	11.59	1.94	(1.96)
6099	招商證券	10.08	14.65	0.76	(33.94)	548	深圳高速	8.63	10.00	1.18	(15.60)
3958	東方證券	4.90	15.54	0.59	(46.01)	995	皖通高速	4.68	6.12	0.71	(31.84)
6178	光大證券	6.88	14.32	0.57	(31.10)	107	成渝高速	2.40	6.12	0.44	(39.43)
6881	銀河證券	3.44	9.61	0.47	(55.70)	2238	廣汽集團	7.80	5.76	0.95	(33.43)
6066	中信建投	4.34	7.22	0.68	(56.24)	1211	比亞迪*	49.75	48.79	2.36	(14.33)
1375	中州證券	1.65	12.21	0.56	(65.98)	2333	長城汽車	4.51	5.78	0.71	(29.27)
857	中石油	4.81	14.21	0.64	(41.41)	2338	濰柴動力	8.73	7.17	1.66	(0.43)
386	中石化	5.41	7.99	0.80	(5.92)	3606	福耀玻璃	24.85	15.13	2.88	(4.20)
338	上石化	3.42	4.58	1.14	(39.81)	1108	洛陽玻璃	2.10	42.66	0.83	(83.41)
1033	石化油服	0.59	-	1.60	(71.69)	38	一拖股份	1.76	-	0.30	(68.20)
2883	中海油田	6.73	-	0.82	(30.79)	1157	中聯重科*	2.77	1.70	0.51	(31.67)
568	山東墨龍*	1.24	13.67	0.46	(74.13)	564	鄭煤機	3.73	8.56	0.50	(40.76)
1088	中國神華	17.22	6.62	0.93	(15.80)	1057	浙江世寶*	1.03	-	0.49	(78.41)
1898	中煤能源	3.10	7.75	0.40	(41.45)	1072	東方電氣	4.51	9.36	0.44	(49.80)
1171	兗州煤業	6.27	3.17	0.56	(37.28)	2727	上海電氣	2.51	10.70	0.58	(55.38)
902	華能國際	4.96	25.38	0.80	(40.98)	2208	金風科技*	6.74	6.23	1.08	(40.75)
991	大唐發電	1.82	13.02	0.63	(49.26)	42	東北電氣	0.72	-	-	(69.00)
1071	華電國際	3.54	18.45	0.70	(34.55)	187	京城機電	1.32	9.98	0.90	(74.07)
1618	中國中冶	1.89	6.75	0.53	(46.63)	2607	上海醫藥	16.08	10.75	1.07	(16.93)
2068	中鋁國際	2.11	7.84	0.53	(64.43)	2196	復星醫藥	22.60	16.46	1.94	(14.71)
347	鞍鋼股份*	5.32	4.64	0.65	(8.92)	1513	麗珠醫藥*	22.55	12.65	1.33	(21.26)
323	馬鋼股份	3.41	3.32	0.82	(13.45)	874	白雲山	28.15	9.99	1.85	(30.87)
1053	重慶鋼鐵	1.14	2.89	0.49	(48.39)	719	新華製藥*	3.64	8.72	0.76	(42.40)
2600	中國鋁業	2.49	24.38	0.64	(38.40)	2359	藥明康德	67.00	44.92	8.70	(21.40)
358	江西銅業	9.12	13.92	0.57	(39.14)	168	青島啤酒	32.25	27.01	2.14	(18.75)
2899	紫金礦業	2.99	13.02	1.71	(21.38)	6116	拉夏貝爾	6.66	6.94	0.80	(31.67)
1787	山東黃金	19.34	28.31	1.91	(43.85)	1533	莊園牧場*	6.22	11.88	0.91	(53.86)
3993	洛陽鉬業	2.88	10.33	1.32	(32.73)	553	南京熊貓	3.14	18.34	0.75	(66.00)
1772	贛鋒鋳業	12.34	5.73	-	(50.92)	763	中興通訊*	14.76	-	2.47	(33.83)
914	海螺水泥	37.80	7.94	1.84	13.38	6869	長飛光纖	20.90	-	2.09	(53.85)
2009	金隅股份	2.41	6.56	0.53	(39.53)	921	海信科龍*	5.73	3.42	1.06	(28.82)
2202	萬科*	26.00	8.43	1.87	(4.14)	1812	晨鳴紙業*	4.34	3.70	0.63	(32.06)
588	北京北辰	2.20	4.63	0.34	(28.70)	811	新華文軒	4.94	6.15	0.66	(53.40)

注：其A股在深圳證券交易所上市。沒有"\*"符號H股，其A股在上海證券交易所上市

來源：彭博、農銀國際證券

**農銀國際業務發展部連絡人**

**戴昕**

[angeladai@abci.com.hk](mailto:angeladai@abci.com.hk)

電話: (852) 2147 8810

**農銀國際機構銷售部連絡人**

**關寶娟**

[joycekwon@abci.com.hk](mailto:joycekwon@abci.com.hk)

電話: (852) 2147 8838 / 2147 8855

**林允文**

[vivianlin@abci.com.hk](mailto:vivianlin@abci.com.hk)

電話: (852) 2147 8842

**農銀國際研究部連絡人**

**陳宋恩**

[philipchan@abci.com.hk](mailto:philipchan@abci.com.hk)

電話: (852) 2147 8805

**周秀成**

[stevechow@abci.com.hk](mailto:stevechow@abci.com.hk)

電話: (852) 2147 8809

要下載最新的研究報告，請前往 <http://sec.abci.com.hk/eng/research/research.asp>

要下載過去的研究報告，請前往 [http://www.abci.com.hk/en-us/research\\_report.php](http://www.abci.com.hk/en-us/research_report.php)

陳宋恩及周秀成作為本研究報告全部或部分撰寫人，謹此證明有關就研究報告中提及的所有公司及/或該公司所發行的證券所做出的觀點，均屬分析員之個人意見。分析員亦在此證明，就研究報告內所做出的推薦或個人觀點，分析員并無直接或間接地收取任何補償。此外，分析員及分析員之關聯人士并没有持有（除以下披露權益）研究報告內所推介股份的任何權益，并且沒有擔任研究報告內曾提及的上市法團的高級工作人員。

**權益披露**

農銀國際證券有限公司及/或與其聯屬公司，曾在過去12個月內，與本報告提及的公司有投資銀行業務關係。

陳宋恩持有中國農業銀行H股股份。

**免責聲明**

該報告只為客戶使用，并只在適用法律允許的情況下分發。本研究報告并不牽涉具體使用者的投資目標，財務狀況和特殊要求。該等資訊不得被視為購買或出售所述證券的要約或要約邀請。我等并不保證該等資訊的全部或部分可靠，準確，完整。該報告不應代替投資人自己的投資判斷。文中分析建立于大量的假設基礎上，我等并不承諾通知閣下該報告中的任何資訊或觀點的變動，以及由于使用不同的假設和標準，造成的與其它分析機構的意見相反或不一致。分析員（們）負責報告的準備，為市場訊息采集、整合或詮釋，或會與交易、銷售和其它機構人員接觸。農銀國際證券有限公司不負責文中資訊的更新。農銀國際證券有限公司對某一或某些公司內部部門的資訊進行控制，阻止內部流動或者進入其它部門及附屬機構。負責此研究報告的分析員的薪酬完全由研究部或高層管理者（不包括投資銀行）決定。分析員薪酬不取決于投行的收入，但或會與農銀國際證券有限公司的整體收入（包括投行和銷售部）有關。報告中所述證券未必適合在其它司法管轄區銷售或某些投資人。文中所述的投資價格和價值、收益可能會有波動，歷史表現不是未來表現的必然指示。外幣匯率可能對所述證券的價格、價值或收益產生負面影響。如需投資建議、交易執行或其它諮詢，請您聯繫當地銷售代表。農銀國際證券有限公司或任何其附屬機構、總監、員工和代理，都不為閣下因依賴該等資訊所遭受的任何損失而承擔責任。進一步的資訊可應要求而提供。

版權所有2018年農銀國際證券有限公司

該材料的任何部分未經農銀國際證券有限公司的書面許可不得複印、影印、複製或以任何其他形式分發

辦公地址: 香港中環，紅棉路8號，東昌大廈13樓，農銀國際證券有限公司

電話: (852) 2868 2183