

各股市走勢圖.....	1
股市短評.....	1
主要經濟數據公佈.....	1
主要新聞總結.....	1
國際經濟要聞.....	2
大中華經濟要聞.....	2
企業要聞.....	2
中港兩地上市的H股股份.....	3
免責聲明.....	4

指數	收市	日比(%)	5日(%)
恒生	30,958.21	(1.76)	1.53
H股	12,165.79	(1.95)	1.21
紅籌	4,658.22	(1.80)	0.56
HSC大型股	2,606.50	(1.81)	1.42
HSC中型股	5,476.72	(1.13)	1.11
AH股溢價	116.95	(0.14)	(1.42)
滬深300	3,779.62	(1.34)	0.24
富時中國A50	12,371.03	(1.46)	0.79
上證180	8,103.96	(1.48)	0.14
上證380	5,210.12	(1.30)	(0.41)
臺北加權	11,156.42	(0.85)	1.89
日經225	22,799.16	0.87	2.94
道瓊斯	25,316.53	0.30	2.77
標普500	2,779.03	0.31	1.62
納斯達克	7,645.51	0.14	1.21
德國DAX 30	12,766.55	(0.35)	0.33
富時100	7,681.07	(0.30)	(0.27)
法國CAC 40	5,450.22	0.03	(0.28)

商品期貨/指數	市價	日比(%)	5日(%)
紐約期油(美元/桶)	65.54	(0.30)	1.22
紐約期金(美元/t oz)	1,298.10	(0.05)	0.25
標普高盛 商品指數	476.17	(0.26)	(0.20)
CRB大宗商品 期貨價格指數	200.04	0.00	(1.25)
羅傑斯國際 商品指數	2,570.10	(0.41)	(0.41)

外匯	匯率	5日(%)	1個月(%)
港元兌人民幣	0.8156	(0.10)	1.05
美元兌人民幣	6.3990	(0.10)	1.03
美元兌港元	7.8462	0.01	(0.04)
美元兌日元	109.46	(0.33)	0.06
歐元兌美元	1.1780	0.69	(1.36)
英鎊兌美元	1.3410	0.73	(0.97)
澳元兌美元	0.7599	(0.64)	0.74

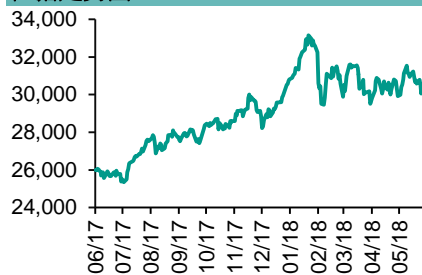
政府債券	收益率(%)	5日(bps)	1個月(bps)
中國(10年期)	3.6570	1.20	(4.30)
香港(10年期)	2.29600	13.40	14.60
美國(10年期)	2.94980	0.74	(1.97)

來源：彭博

每天導讀

各股市走勢圖

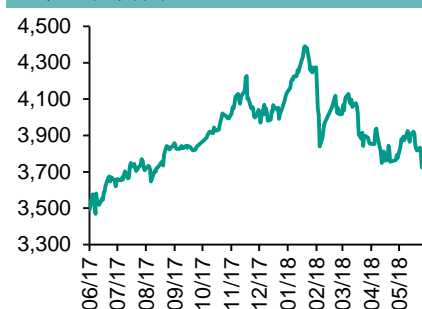
恒指走勢圖



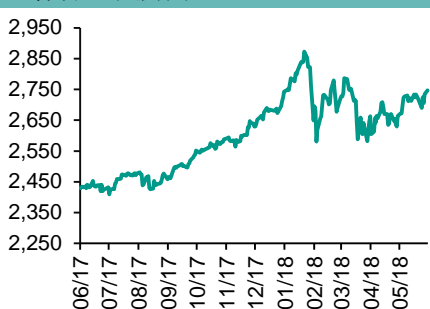
國指走勢圖



滬深300走勢圖



標普500走勢圖



來源：彭博

股市短評

上周五美國股市三大指數均上升，標普500指數升幅較大。標普500指數中10個行業指數表現不一，其中核心消費品指數領漲，能源指數領跌。上周五歐洲三大股市表現不一，其中僅法國CAC40指數上漲。上周五恒指及國指均下跌，恒指跑贏國指；港股11個行業指數均下跌，其中信息科技業指數及電訊業指數領跌。上周五上證綜指及深成指均下跌，深成指跑贏上證綜指；滬深300指數中10個行業指數均下跌，其中金融地產指數及原材料指數領跌。截至上周末，道指、標普500指數、日經225指數、恒指、國指、上證綜指、深成指的2018年預測市盈率分別為16.6倍、17.5倍、16.5倍、12.1倍、8.2倍、12.0倍、18.1倍。上週道指、標普500指數、日經225指數、恒指、國指以及深成指分別累升2.30%、1.17%、2.22%、1.53%、1.21%及0.36%，上證綜指跌0.29%。今天將公布英國4月工業產值同比及法國5月央行信心指標。

主要經濟數據公佈

國家	經濟指標	時間	市場預期	實際值	前值
德國	貿易餘額	4月	20.2b	20.4b	24.7b*
加拿大	失業率	5月	5.8%	5.8%	5.8%
中國	PPI同比	5月	3.9%	4.1%	3.4%
中國	CPI 同比	5月	1.8%	1.8%	1.8%
中國	貿易餘額	5月	\$33.25b	\$24.92b	\$28.30b*
中國	進口同比	5月	18.0%	26.0%	21.5%
中國	出口同比	5月	11.1%	12.6%	12.6%*

來源：彭博 (*均為修正值)

主要新聞總結

- 特朗普抵達新加坡，據稱將在峰會開始前與金正恩單獨會面
- 中國5月份出口維持增勢，強勁需求推動進口急速增長
- 特朗普推翻G-7峰會成果
- 中國央行暫停逆回購操作 稱流動性總量處較高水平
- 特朗普在G-7峰會之際稱應當允許俄羅斯回歸八國集團
- 中國工業生產者出廠價格漲幅擴大
- 特朗普：如果不能達成協議 將會退出北美自貿協定
- 中國5月原油進口量在消化庫存之際從紀錄高位下滑

國際經濟要聞

特朗普抵達新加坡，據稱將在峰會開始前與金正恩單獨會面

美國總統特朗普和朝鮮領導人金正恩周日抵達新加坡，拉開兩國首腦歷史性峰會的帷幕。據稱特朗普與金正恩將先單獨會面，然後幕僚才會加入談判。特朗普和金正恩尚未就如何朝鮮半島“無核化”的定義達成一致意見，而統一該標準也是峰會的既定目標。(彭博)

特朗普推翻G-7峰會成果

七國峰會閉幕之際，美國總統唐納德·特朗普對其盟友出言不遜，推翻了峰會共識。他拒絕簽署美國本已同意的聯合聲明，並且猛烈抨擊了加拿大總理特魯多，使得貿易摩擦再度升溫。(彭博)

特朗普在G-7峰會之際稱應當允許俄羅斯回歸八國集團

美國總統唐納德·特朗普出人意料地提出，應當允許俄羅斯重返八國集團(G-8)。這為周五在加拿大開幕、本已矛盾重重的七國集團(G-7)峰會突然又增加了一個摩擦點。特朗普關於俄羅斯的言論迅速得到了意大利總理朱塞佩·孔特的聲援，他在推特上說，俄羅斯回歸“符合每個人的利益”。(彭博)

特朗普：如果不能達成協議 將會退出北美自貿協定

美國總統唐納德·特朗普再次威脅退出北美自貿協定(Nafta)，而早些時候，他的經濟顧問剛剛表示美國不會退出。特朗普在動身前往參加七國集團(G-7)峰會之前在白宮發表講話，再次抱怨了與加拿大和墨西哥之間的貿易往來。(彭博)

大中華經濟要聞

中國5月份出口維持增勢，強勁需求推動進口急速增長

中國進口激增，出口也繼續維持增勢，表明對於中美貿易摩擦的前景不確定性，國內、國際需求依然未予理會。中國海關總署周五發布的數據顯示，中國5月份出口增長12.6%，高于11.1%的預期增幅；進口激增26%，貿易順差為249億美元。(彭博)

中國央行暫停逆回購操作 稱流動性總量處較高水平

據中國央行網站公告，目前銀行體系流動性總量處於較高水平，可吸收央行逆回購到期等因素的影響，8日不開展公開市場操作。彭博數據顯示，8日有400億元逆回購到期。(彭博)

中國工業生產者出廠價格漲幅擴大

中國國家統計局周六公布，5月份PPI同比上漲4.1%，接受彭博調查的經濟學家預估漲幅為3.9%，4月份漲幅為3.4%。5月份居民消費價格(CPI)上漲1.8%，與經濟學家的預測和此前一箇月的漲幅一致。(彭博)

中國5月原油進口量在消化庫存之際從紀錄高位下滑

中國海關總署周五在其網站發布，該國5月原油進口環比下降1.05%，至3,905萬噸，或923萬桶/日。從4月份964萬桶/日的紀錄高位下滑，並創出2月以來最低水平。1-5月原油進口同比增長8%，至1.905億噸。(彭博)

企業要聞

螞蟻金服完成最新一輪融資，籌得資金約140億美元

螞蟻金服完成了最新一輪融資，籌得資金約140億美元。螞蟻金服周五在聲明中表示，此輪融資包括新加坡主權財富基金GIC Pte.以及華平投資、加拿大養老金計劃投資委員會、銀湖和淡馬錫控股提供的美元資金，以及主要來自現有股東的人民幣計價資金。(彭博)

中國南方電網據稱已就美元債券發行發出請求建議書

據知情人士透露，中國南方電網已就潛在美元債券發行向銀行發出了請求建議書。根據彭博彙編的數據，該公司曾在2017年4月發行了9億美元票面利率為3.5%的10年期債券和6億美元票面利率為2.75%的5年期債券。(彭博)

Genworth將作價27億美元售予中國泛海控股

Genworth Financial Inc獲得美國一國家安全委員會批准，將作價27億美元出售予中國泛海控股。負責審查外國收購美國公司交易的美國外國投資委員會表示，“這一擬議交易中不涉及未解決的國家安全問題”。(彭博)

新秀麗股東投票反對向新任及已離任行政總裁授出股份

新秀麗股東周四在年度股東大會上投票反對六個決議案，其中兩個涉及向高管授出股份。在此之前，一家沽空機構對該公司管理層的批評造成其行政總裁辭職，並促使公司市值被抹掉約5.8億美元。(彭博)

中港兩地上市的H股股份

H股代碼	股份名稱	H股 收盤價 (港元)	動態市盈率	市淨率	H股/A股 價比(%)	H股代碼	股份名稱	H股 收盤價 (港元)	動態市盈率	市淨率	H股/A股 價比(%)
939	建設銀行	8.08	6.68	0.94	(6.15)	895	東江環保*	11.84	17.02	2.22	(41.83)
1398	工商銀行	6.59	6.65	0.92	(3.57)	1635	大眾公用	3.13	20.10	1.03	(39.72)
1288	農業銀行	4.15	5.70	0.80	(5.61)	753	中國國航	9.67	14.70	1.33	(30.56)
3988	中國銀行	4.18	5.99	0.72	(8.74)	670	東方航空	6.67	12.42	1.48	(31.41)
3328	交通銀行	6.32	5.39	0.64	(13.56)	1055	南方航空	8.56	11.69	1.41	(33.50)
3968	招商銀行	32.55	9.18	1.45	(5.75)	1919	中國遠洋	4.23	13.38	1.71	(39.72)
998	中信銀行	5.33	4.91	0.57	(29.92)	2866	中海集運	1.50	9.78	0.88	(57.18)
6818	光大銀行	3.91	5.16	0.62	(18.14)	1138	中海發展	4.38	12.84	0.52	(27.46)
1988	民生銀行	7.37	4.40	0.59	(19.87)	2880	大連港	1.29	50.80	0.76	(51.90)
2628	中國人壽	22.80	16.36	1.64	(23.95)	3369	秦港股份	2.11	9.30	0.72	(65.75)
2318	中國平安	78.50	12.39	2.33	2.74	317	廣船國際	9.00	110.96	0.89	(52.25)
2601	中國太保	35.30	17.80	1.90	(13.75)	2039	中集集團*	12.00	12.67	0.95	(34.98)
1336	新華保險	37.20	17.58	1.49	(32.66)	1800	中國交建	8.47	6.30	0.62	(41.34)
6030	中信證券	19.26	16.28	1.26	(15.40)	390	中國中鐵	6.46	7.80	0.84	-
6837	海通證券	9.77	10.64	0.78	(22.70)	1186	中國鐵建	8.90	6.21	0.66	(18.71)
2611	國泰君安	18.16	13.72	1.15	(9.64)	1766	中國中車	6.81	14.71	1.25	(36.67)
1776	廣發證券*	13.00	9.45	0.95	(24.82)	525	廣深鐵路	4.58	26.42	0.92	(16.34)
6886	華泰證券	15.20	9.57	1.02	(25.95)	177	寧滬高速	11.36	13.02	1.99	(2.67)
6099	招商證券	11.28	11.47	0.96	(39.92)	548	深圳高速	7.99	9.98	1.04	(24.23)
3958	東方證券	6.26	10.36	0.68	(51.64)	995	皖通高速	5.40	6.75	0.78	(42.74)
6178	光大證券	9.35	11.14	0.71	(35.30)	107	成渝高速	2.74	5.82	0.49	(41.28)
6881	銀河證券	4.84	10.02	0.62	(56.33)	2238	廣汽集團	9.48	6.44	1.14	(59.73)
1375	中州證券	2.64	19.84	0.83	(59.33)	1211	比亞迪*	54.10	37.51	2.36	(11.88)
857	中石油	6.55	33.90	0.82	(32.39)	2333	長城汽車	7.62	11.20	1.16	(41.91)
386	中石化	7.47	13.88	0.99	(6.16)	2338	濰柴動力	10.74	7.43	1.99	(0.91)
338	上石化	5.61	8.05	1.75	(19.64)	3606	福耀玻璃	28.95	18.87	3.12	(3.48)
1033	石化油服	1.23	-	-	(51.01)	1108	洛陽玻璃	3.69	68.16	2.98	(81.07)
2883	中海油田	7.98	-	0.92	(37.29)	38	一拖股份	2.83	42.63	0.47	(62.37)
568	山東墨龍*	1.45	24.83	0.51	(76.56)	1157	中聯重科*	3.77	2.10	0.62	(25.64)
1088	中國神華	20.85	7.19	1.07	(18.54)	564	鄭煤機	4.23	15.76	0.55	(43.19)
1898	中煤能源	3.48	10.88	0.42	(42.13)	1057	浙江世寶*	1.69	118.97	0.74	(75.00)
1171	兗州煤業	11.56	6.31	0.98	(33.99)	1072	東方電氣	5.87	15.49	0.51	(42.04)
902	華能國際	5.60	42.38	0.84	(29.11)	2727	上海電氣	2.91	12.65	0.63	-
991	大唐發電	2.58	16.52	0.67	(34.98)	2208	金風科技*	11.08	11.77	1.42	(40.83)
1071	華電國際	3.47	63.63	0.65	(26.98)	42	東北電氣	1.06	-	-	(61.53)
1618	中國中冶	2.39	8.27	0.63	(45.18)	187	京城機電	2.07	39.18	1.26	(67.81)
347	鞍鋼股份*	8.20	8.64	0.97	4.29	300	沈機集團	停牌	-	-	-
323	馬鋼股份	4.10	5.59	1.08	(9.76)	2607	上海醫藥	22.85	14.25	1.47	(25.10)
1053	重慶鋼鐵	1.38	7.28	0.60	(45.56)	2196	復星醫藥	48.35	30.95	3.90	(11.16)
2600	中國鋁業	4.25	39.28	1.38	(16.18)	1513	麗珠醫藥*	57.65	5.74	2.35	(28.77)
358	江西銅業	11.86	20.38	0.71	(43.43)	874	白雲山	39.65	21.22	2.66	(23.62)
2899	紫金礦業	3.51	18.29	1.89	(26.51)	719	新華製藥*	7.94	13.30	1.25	(43.57)
3993	洛陽鉬業	4.92	22.81	2.23	(43.42)	168	青島啤酒	47.20	41.23	3.04	(21.65)
914	海螺水泥	48.45	13.19	2.35	11.85	6116	拉夏貝爾	8.72	7.24	1.01	(65.44)
2009	金隅股份	3.35	10.41	0.71	(25.87)	1533	莊園牧場*	8.69	15.43	1.18	(69.61)
2202	萬科*	30.80	9.90	2.09	(5.84)	553	南京熊貓	3.75	22.72	0.83	(52.45)
588	北京北辰	2.78	5.42	0.42	(49.10)	763	中興通訊*	停牌	-	-	-
1528	美凱龍	10.90	7.94	0.80	(50.08)	921	海信科龍*	8.79	4.88	2.01	(38.76)
1065	創業環保	4.17	9.70	0.95	(68.56)	1812	晨鳴紙業*	12.20	6.41	1.09	(28.44)
						811	新華文軒	5.79	6.34	0.73	(56.75)

注*：其A股在深圳證券交易所上市。沒有"*"符號H股，其A股在上海證券交易所上市

來源：彭博、農銀國際證券

農銀國際業務發展部聯繫人

戴昕

angeladai@abci.com.hk

電話: (852) 2147 8810

農銀國際機構銷售部聯繫人

關寶娟

joycekwon@abci.com.hk

電話: (852) 2147 8838 / 2147 8855

林允文

vivianlin@abci.com.hk

電話: (852) 2147 8842

農銀國際研究部聯繫人

陳宋恩

philipchan@abci.com.hk

電話: (852) 2147 8805

周秀成

stevechow@abci.com.hk

電話: (852) 2147 8809

要下載最新的研究報告，請前往 <http://sec.abci.com.hk/eng/research/research.asp>
要下載過去的研究報告，請前往 http://www.abci.com.hk/en-us/research_report.php

陳宋恩及周秀成作為本研究報告全部或部分撰寫人，謹此證明有關就研究報告中提及的所有公司及/或該公司所發行的證券所做出的觀點，均屬分析員之個人意見。分析員亦在此證明，就研究報告內所做出的推薦或個人觀點，分析員并無直接或間接地收取任何補償。此外，分析員及分析員之關聯人士並沒有持有（除以下披露權益）研究報告內所推介股份的任何權益，並且沒有擔任研究報告內曾提及的上市法團的高級工作人員。

權益披露

農銀國際證券有限公司及/或與其聯屬公司，曾在過去12個月內，與本報告提及的公司有投資銀行業務關係。
陳宋恩持有中國農業銀行H股股份。

免責聲明

該報告只為客戶使用，并只在適用法律允許的情況下分發。本研究報告並不牽涉具體使用者的投資目標，財務狀況和特殊要求。該等資訊不得被視為購買或出售所述證券的要約或要約邀請。我等並不保證該等資訊的全部或部分可靠，準確，完整。該報告不應代替投資人自己的投資判斷。文中分析建立在大量的假設基礎上，我等并不承諾通知閣下該報告中的任何資訊或觀點的變動，以及由于使用不同的假設和標準，造成的與其它分析機構的意見相反或不一致。分析員（們）負責報告的準備，為市場訊息采集、整合或詮釋，或會與交易、銷售和其它機構人員接觸。農銀國際證券有限公司不負責文中資訊的更新。農銀國際證券有限公司對某一或某些公司內部部門的資訊進行控制，阻止內部流動或者進入其它部門及附屬機構。負責此研究報告的分析員的薪酬完全由研究部或高層管理者（不包括投資銀行）決定。分析員薪酬不取決于投行的收入，但或會與農銀國際證券有限公司的整體收入（包括投行和銷售部）有關。報告中所述證券未必適合在其它司法管轄區銷售或某些投資人。文中所述的投資價格和價值、收益可能會有波動，歷史表現不是未來表現的必然指示。外幣匯率可能對所述證券的價格、價值或收益產生負面影響。如需投資建議、交易執行或其它諮詢，請您聯繫當地銷售代表。農銀國際證券有限公司或任何其附屬機構、總監、員工和代理，都不為閣下因依賴該等資訊所遭受的任何損失而承擔責任。進一步的資訊可應要求而提供。

版權所有2018年農銀國際證券有限公司

該材料的任何部分未經農銀國際證券有限公司的書面許可不得複印、影印、複製或以任何其他形式分發

辦公地址: 香港中環，紅棉路8號，東昌大廈13樓，農銀國際證券有限公司

電話: (852) 2868 2183