

各股市走勢圖.....	1
股市短評.....	1
主要經濟數據公佈.....	1
主要新聞總結.....	1
國際經濟要聞.....	2
大中華經濟要聞.....	2
企業要聞.....	2
中港兩地上市的H股股份.....	3
免責聲明.....	4

指數	收市	日比(%)	5日(%)
恒生	26,186.71	1.61	(2.36)
H股	10,417.16	1.68	(3.16)
紅籌	4,307.10	2.25	(1.21)
HSC大型股	2,169.02	1.51	(2.49)
HSC中型股	4,253.73	1.04	(3.61)
AH股溢價	118.84	(0.86)	1.83
滬深300	3,170.61	0.34	(2.50)
富時中國A50	10,972.64	0.50	(2.20)
上證180	7,146.81	0.31	(2.20)
上證380	4,047.51	0.17	(2.12)
臺北加權	9,816.45	1.13	(1.01)
日經225	21,219.50	(2.12)	(3.71)
道瓊斯	24,527.27	0.64	(2.00)
標普500	2,651.07	0.54	(1.81)
納斯達克	7,098.31	0.95	(0.84)
德國DAX 30	10,929.43	1.38	(2.42)
富時100	6,880.19	1.08	(0.60)
法國CAC 40	4,909.45	2.15	(0.71)

商品期貨/指數	市價	日比(%)	5日(%)
紐約期油(美元/桶)	51.35	0.39	(0.27)
紐約期金(美元/t oz)	1,244.40	0.20	0.59
標普高盛商品指數	407.92	(0.40)	(1.88)
CRB大宗商品期貨價格指數	181.20	0.00	(1.25)
羅杰斯國際商品指數	2,338.84	(0.18)	(1.33)

外匯	匯率	5日(%)	1個月(%)
港元兌人民幣	0.8793	(0.20)	(0.89)
美元兌人民幣	6.8706	(0.15)	(1.11)
美元兌港元	7.8147	0.06	(0.21)
美元兌日元	113.33	0.57	(0.42)
歐元兌美元	1.1372	(0.02)	0.73
英鎊兌美元	1.2627	(1.20)	(2.70)
澳元兌美元	0.7218	(0.25)	0.00

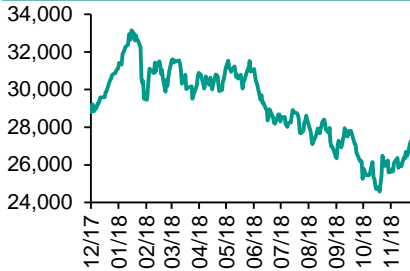
政府債券	收益率(%)	5日(bps)	1個月(bps)
中國(10年期)	3.2860	(3.30)	(20.30)
香港(10年期)	2.19800	(5.10)	(25.60)
美國(10年期)	2.90780	1.23	(23.19)

來源：彭博

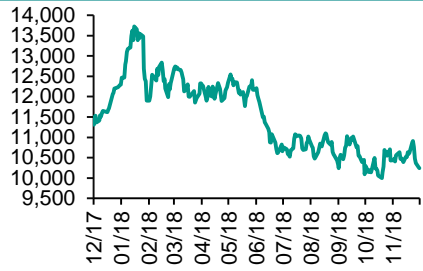
每天導讀

各股市走勢圖

恒指走勢圖



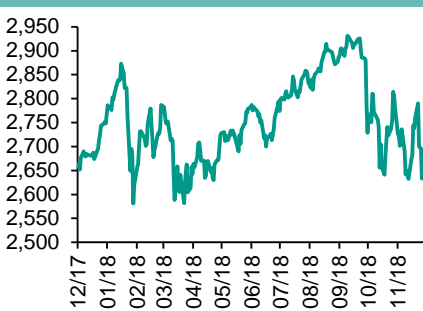
國指走勢圖



滬深300走勢圖



標普500走勢圖



來源：彭博

股市短評

昨天美國股市三大股指均上升，其中納斯達克指數升幅較大。美股上升，市場對中美貿易問題樂觀推升大市。標普500指數10個行業指數表現不一，其中非核心消費品指數領漲，公用事業指數領跌。昨天歐洲三大股市均上升，法國CAC 40指數升幅較大。歐洲股市上升，市場對中美貿易關係轉趨樂觀，銀行股領漲，油價上升亦推動石油股造好。昨天恒指及國指均上升，國指升幅較大。華為孟晚舟獲批保釋，利好市場氣氛，港股上升。港股11個行業指數表現不一，其中綜合企業指數領漲；原材料業指數領跌。昨天上證綜指及深成指均上升，上證綜指升幅較大。11月社融數據好於市場預期，內地股市反復靠穩。滬深300指數10個行業指數表現不一，其中電信業務指數領漲；醫藥衛生指數領跌。昨天滬股通北向淨買入11.74億人民幣，南向淨賣出8.11億港幣。深股通北向淨買入0.92億人民幣，南向淨買入6.55億港幣。昨天滬深兩市總交易量升至2226億人民幣。今天將公布德國11月消費價格同比終值及美國上周首次中領失業救濟人數。

主要經濟數據公布

國家	經濟指標	時間	市場預期	實際值	前值
日本	PPI同比	11月	2.4%	2.3%	2.9%
日本	第三產業指數月環比	10月	0.8%	1.9%	-1.1%
意大利	季度失業率	3Q18	10.3%	10.2%	10.7%
歐元區	工業產值經季調月環比	10月	0.1%	0.2%	-0.3%
美國	CPI 月環比	11月	0.0%	0.0%	0.3%
美國	CPI (除食品與能源) 月環比	11月	0.2%	0.2%	0.2%

來源：彭博 (*均為修正值)

主要新聞總結

- 特朗普稱美聯儲本月倘若加息將是“愚蠢”之舉
- 英國首相特里莎·梅贏得黨內信任投票
- 日本經濟再生相茂木敏充：將採取比以往更多措施平衡銷售稅上調影響
- 阿聯酋和沙特使用聯合開發的數字貨幣用于結算
- 每經：中國證監會副主席建議上市公司專注主業
- 穆迪：中國區域性銀行資本水平和流動性承壓，受貸款高增長影響
- 上海證券交易所正研究已違約債券交易機制
- 中國外交部稱被捕的前加拿大外交官可能違反中國法律

國際經濟要聞

特朗普稱美聯儲本月倘若加息將是“愚蠢”之舉

美國總統特朗普繼續公開反對進一步加息，敦促美聯儲在下周召開會議時不要採取預期中的加息行動。特朗普數月來多次通過推文和公開言論批評美聯儲主席鮑威爾，指責美聯儲加息破壞經濟增長。美國總統以前通常不會去侵犯美聯儲的獨立性。(彭博)

英國首相特里莎·梅贏得黨內信任投票

特裏莎·梅周三保住了英國首相的位置，但黨內反對者數量之多已經削弱了梅在英國脫歐關鍵時刻的影響力。保守黨議員的投票結果為200-117，雖然這一結果意味著梅的反對者至少一年內不可再提針對她的不信任案，但這也顯示她的黨內同僚有三分之一以上不希望她繼續擔任首相。(彭博)

日本經濟再生相茂木敏充：將采取比以往更多措施平衡銷售稅上調影響

日本經濟再生相茂木敏充周三表示，日本政府將在12月20日之後，就平衡銷售稅上調影響的應對措施達成最終結論。銷售稅計劃將在2019年10月從8%增加到10，前幾次銷售稅上調都導致消費猛增而後減少。他補充道，不要對與美國的貿易談判持悲觀態度，雙方可以找到共識。(彭博)

阿聯酋和沙特使用聯合開發的數字貨幣用于結算

阿聯酋央行總裁周三表示，阿聯酋和沙特已經開始使用金融科技進行跨境結算，包括使用他們聯合開發的數字貨幣。阿聯酋央行總裁Mubarak Rashed al-Mansouri在阿布扎比一次金融科技會議上表示，該國央行在制定一個戰略計劃，開發出一種受到立法和監管框架支持的金融科技。(彭博)

大中華經濟要聞

每經：中國證監會副主席建議上市公司專注主業

《每日經濟新聞》援引證監會副主席閻慶民在一個論壇上表示，建議上市公司要專注主業，這是2008年金融危機後最大的教訓；跨業太大了難以控制風險。他還建議上市公司完善治理；今年處罰上市公司時發現內部治理極不健康；要合規依法，本身的道德風險要放在首位。(彭博)

穆迪：中國區域性銀行資本水平和流動性承壓,受貸款高增長影響

穆迪分析師萬穎在報告中稱，儘管中國區域性銀行的資產增速放緩，不良貸款確認情況處於改善之中，但貸款高增長繼續影響資本水平和流動性，區域性銀行披露的資產質量指標仍然沒有完全體現其資產質量問題。(彭博)

上海證券交易所正研究已違約債券交易機制

知情人士表示，上海交易所正在與機構探討建立已違約債券的交易機制；上交所就合格投資者限制、以及違約債券是否需要任何特定的清算規則徵詢機構意見。(彭博)

中國外交部稱被捕的前加拿大外交官可能違反中國法律

中國外交部周三稱，如果國際危機組織(ICG)雇員康明凱在中國為ICG執行“相關活動”而ICG沒有在華注冊，那麼他可能已經違反了中國的境外非政府組織法。(路透)

企業要聞

軟銀願景基金和阿里巴巴領投印尼電商Tokopedia的11億美元融資

軟銀願景基金和阿里巴巴集團控股牽頭向印尼最大電商PT Tokopedia投資，這一輪規模11億美元的融資，將幫助Tokopedia突破電子商務業務，進入機票和保險等新領域。知情人士稱，此次融資後Tokopedia估值超過70億美元，將位列CB Insights對印尼初創公司排名之首。(彭博)

龍源電力前總經理李恩儀因涉嫌嚴重職務違法犯罪被監察機關留置

據公司遞交給香港交易所的公告，李恩儀因涉嫌嚴重職務違法犯罪已被監察機關留置。公司或公司董事未被監管機構就該留置事項接觸或詢問。公司表示，生產經營狀況正常。(彭博)

英國金融時報：瑞幸咖啡進行新一輪融資，估值達到22億美元

據英國《金融時報》報道，中國咖啡連鎖企業瑞幸咖啡在最新一輪融資中籌得2億美元資金，其估值由此達到22億美元。此輪融資的投資者包括GIC、中金以及愉悅資本和Centrium Capital。(彭博)

安邦保險集團尋求以168億元人民幣出售成都農村商業銀行股份

根據刊登在北京金融資產交易所公告，安邦保險集團尋求以168億元人民幣出售全部所持的35%成都農村商業銀行股份。(路透)

中港兩地上市的H股股份

H股代碼	股份名稱	H股 收盤價 (港元)	動態市盈率	市淨率	H股/A股 價比(%)	H股代碼	股份名稱	H股 收盤價 (港元)	動態市盈率	市淨率	H股/A股 價比(%)
939	建設銀行	6.53	5.60	0.78	(13.42)	1528	美凱龍	7.51	4.93	0.59	(42.36)
1398	工商銀行	5.52	5.83	0.79	(8.99)	1065	創業環保	3.10	7.64	0.68	(70.17)
1288	農業銀行	3.40	4.90	0.68	(16.15)	895	東江環保*	8.45	12.63	1.66	(34.74)
3988	中國銀行	3.31	4.96	0.58	(18.83)	1635	大眾公用	2.86	16.41	1.06	(48.08)
3328	交通銀行	5.87	5.40	0.62	(10.28)	753	中國國航	7.37	12.08	1.05	(21.73)
3968	招商銀行	32.20	9.13	1.45	(0.39)	670	東方航空	4.62	13.64	1.02	(21.63)
998	中信銀行	4.79	4.62	0.53	(24.29)	1055	南方航空	5.25	8.75	0.90	(36.94)
6818	光大銀行	3.47	4.74	0.57	(20.03)	1919	中國遠洋	2.99	32.04	1.29	(33.86)
1988	民生銀行	5.58	4.19	0.54	(17.99)	2866	中海集運	0.85	14.90	0.53	(68.16)
6196	鄭州銀行*	3.60	3.88	0.65	(39.40)	1138	中海發展	4.25	60.25	0.54	(28.32)
2628	中國人壽	16.44	11.33	1.27	(32.59)	2880	大連港	1.04	21.35	0.65	(52.56)
2318	中國平安	74.35	11.37	2.27	4.80	3369	秦港股份	1.76	7.94	0.62	(52.47)
2601	中國太保	26.60	12.94	1.53	(23.34)	317	廣船國際	5.45	-	0.61	(52.96)
1336	新華保險	33.40	11.54	1.39	(32.34)	2039	中集集團*	7.99	6.10	0.65	(36.22)
1339	人保集團	3.21	6.86	0.82	(55.21)	1800	中國交建	7.51	5.89	0.59	(44.44)
6030	中信證券	14.44	14.34	1.01	(25.09)	390	中國中鐵	7.29	8.45	0.96	(11.35)
6837	海通證券	8.24	11.00	0.71	(25.13)	1186	中國鐵建	10.54	7.42	0.79	(18.03)
2611	國泰君安	15.88	13.98	1.10	(14.49)	1766	中國中車	7.63	17.31	1.52	(27.38)
1776	廣發證券*	11.36	10.60	0.91	(24.35)	525	廣深鐵路	2.98	16.24	0.65	(18.27)
6886	華泰證券	12.88	8.61	0.90	(34.34)	177	寧滬高速	10.64	11.30	1.89	(1.40)
6099	招商證券	10.80	15.73	0.81	(31.50)	548	深圳高速	8.17	9.49	1.12	(17.51)
3958	東方證券	5.48	17.42	0.66	(45.55)	995	皖通高速	4.68	6.13	0.71	(26.29)
6178	光大證券	7.51	15.67	0.62	(32.05)	107	成渝高速	2.43	6.21	0.45	(35.95)
6881	銀河證券	3.88	10.87	0.54	(54.51)	2238	廣汽集團	7.66	5.67	0.94	(35.40)
6066	中信建投	4.84	8.07	0.76	(59.15)	1211	比亞迪*	56.00	55.06	2.66	(15.36)
1375	中州證券	1.73	12.84	0.59	(66.08)	2333	長城汽車	4.48	5.75	0.70	(33.15)
857	中石油	5.38	15.94	0.71	(38.00)	2338	濰柴動力	8.36	6.88	1.59	(3.03)
386	中石化	6.42	9.50	0.95	(3.55)	3606	福耀玻璃	23.85	14.56	2.77	(2.56)
338	上石化	3.50	4.70	1.17	(39.46)	1108	洛陽玻璃	2.26	46.02	0.90	(83.65)
1033	石化油服	0.73	-	1.98	(66.35)	38	一拖股份	1.88	-	0.32	(69.35)
2883	中海油田	7.35	-	0.90	(31.31)	1157	中聯重科*	2.73	1.68	0.50	(33.97)
568	山東墨龍*	1.34	14.81	0.49	(74.68)	564	鄭煤機	3.68	8.47	0.49	(45.27)
1088	中國神華	18.02	6.95	0.97	(17.54)	1057	浙江世寶*	1.18	-	0.56	(78.13)
1898	中煤能源	3.15	7.90	0.41	(43.40)	1072	東方電氣	4.55	9.47	0.45	(49.29)
1171	兗州煤業	6.82	3.46	0.61	(38.04)	2727	上海電氣	2.64	11.28	0.61	(53.70)
902	華能國際	4.86	24.93	0.79	(41.79)	2208	金風科技*	7.40	6.86	1.19	(41.04)
991	大唐發電	1.82	13.05	0.63	(48.48)	42	東北電氣	0.68	-	-	(72.02)
1071	華電國際	3.38	17.66	0.67	(37.62)	187	京城機電	1.49	11.29	1.02	(73.82)
1618	中國中冶	1.93	6.91	0.54	(45.89)	2607	上海醫藥	17.40	11.66	1.16	(13.60)
2068	中鋁國際	2.19	8.16	0.55	(65.81)	2196	復星醫藥	24.65	18.00	2.12	(16.18)
347	鞍鋼股份*	5.84	5.11	0.72	(4.79)	1513	麗珠醫藥*	24.50	13.77	1.45	(22.49)
323	馬鋼股份	3.53	3.45	0.85	(13.67)	874	白雲山	30.65	10.90	2.02	(28.58)
1053	重慶鋼鐵	1.15	2.92	0.50	(49.88)	719	新華製藥*	3.69	8.87	0.77	(46.39)
2600	中國鋁業	2.65	26.02	0.68	(35.01)	168	青島啤酒	32.20	27.03	2.14	(19.55)
358	江西銅業	9.20	14.08	0.58	(39.01)	6116	拉夏貝爾	6.62	6.91	0.80	(37.67)
2899	紫金礦業	2.93	12.79	1.68	(24.79)	1533	莊園牧場*	6.25	11.96	0.91	(57.28)
1787	山東黃金	18.98	27.85	1.88	(43.79)	553	南京熊貓	2.48	14.52	0.59	(65.01)
3993	洛陽鉬業	3.08	11.08	1.42	(33.70)	763	中興通訊*	15.24	-	2.55	(32.91)
1772	贛鋒鋳業	15.00	6.99	-	(48.59)	6869	長飛光纖	22.05	-	2.21	(48.08)
914	海螺水泥	38.90	8.20	1.90	11.23	921	海信科龍*	5.94	3.56	1.11	(29.23)
2009	金隅股份	2.47	6.74	0.55	(42.32)	1812	晨鳴紙業*	4.43	3.79	0.65	(34.67)
2202	萬科*	26.95	8.76	1.94	(9.96)	811	新華文軒	5.19	6.48	0.69	(54.94)
588	北京北辰	2.30	4.85	0.36	(29.20)						

農銀國際業務發展部連絡人**戴昕**angeladai@abci.com.hk

電話: (852) 2147 8810

農銀國際機構銷售部連絡人**關寶娟**joycekwan@abci.com.hk

電話: (852) 2147 8838 / 2147 8855

林允文yivianlin@abci.com.hk

電話: (852) 2147 8842

農銀國際研究部連絡人**陳宋恩**philipchan@abci.com.hk

電話: (852) 2147 8805

周秀成stevechow@abci.com.hk

電話: (852) 2147 8809

要下載最新的研究報告，請前往 <http://sec.abci.com.hk/eng/research/research.asp>
要下載過去的研究報告，請前往 http://www.abci.com.hk/en-us/research_report.php

陳宋恩及周秀成作為本研究報告全部或部分撰寫人，謹此證明有關就研究報告中提及的所有公司及/或該公司所發行的證券所做出的觀點，均屬分析員之個人意見。分析員亦在此證明，就研究報告內所做出的推薦或個人觀點，分析員并無直接或間接地收取任何補償。此外，分析員及分析員之關聯人士并没有持有（除以下披露權益）研究報告內所推介股份的任何權益，并且沒有擔任研究報告內曾提及的上市法團的高級工作人員。

權益披露

農銀國際證券有限公司及/或與其聯屬公司，曾在過去12個月內，與本報告提及的公司有投資銀行業務關係。
陳宋恩持有中國農業銀行H股股份。

免責聲明

該報告只為客戶使用，并只在適用法律允許的情況下分發。本研究報告并不牽涉具體使用者的投資目標，財務狀況和特殊要求。該等資訊不得被視為購買或出售所述證券的要約或要約邀請。我等并不保證該等資訊的全部或部分可靠，準確，完整。該報告不應代替投資人自己的投資判斷。文中分析建立于大量的假設基礎上，我等并不承諾通知閣下該報告中的任何資訊或觀點的變動，以及由于使用不同的假設和標準，造成的與其它分析機構的意見相反或不一致。分析員（們）負責報告的準備，為市場訊息采集、整合或詮釋，或會與交易、銷售和其它機構人員接觸。農銀國際證券有限公司不負責文中資訊的更新。農銀國際證券有限公司對某一或某些公司內部部門的資訊進行控制，阻止內部流動或者進入其它部門及附屬機構。負責此研究報告的分析員的薪酬完全由研究部或高層管理者（不包括投資銀行）決定。分析員薪酬不取決于投行的收入，但或會與農銀國際證券有限公司的整體收入（包括投行和銷售部）有關。報告中所述證券未必適合在其它司法管轄區銷售或某些投資人。文中所述的投資價格和價值、收益可能會有波動，歷史表現不是未來表現的必然指示。外幣匯率可能對所述證券的價格、價值或收益產生負面影響。如需投資建議、交易執行或其它諮詢，請您聯繫當地銷售代表。農銀國際證券有限公司或任何其附屬機構、總監、員工和代理，都不為閣下因依賴該等資訊所遭受的任何損失而承擔責任。進一步的資訊可應要求而提供。

版權所有2018年農銀國際證券有限公司

該材料的任何部分未經農銀國際證券有限公司的書面許可不得複印、影印、複製或以任何其他形式分發

辦公地址: 香港中環，紅棉路8號，東昌大廈13樓，農銀國際證券有限公司

電話: (852) 2868 2183