

各股市走勢圖.....	1
股市短評.....	1
主要經濟數據公佈.....	1
主要新聞總結.....	1
國際經濟要聞.....	2
大中華經濟要聞.....	2
企業要聞.....	2
中港兩地上市的H股股份.....	3
免責聲明.....	4

指數	收市	日比(%)	5日(%)
恒生	31,259.10	0.53	4.00
H股	12,283.58	0.20	4.37
紅籌	4,725.99	0.29	5.09
HSC大型股	2,634.72	0.52	4.18
HSC中型股	5,538.00	0.46	3.29
AH股溢價	118.11	(0.51)	(0.91)
滬深300	3,837.35	(0.21)	3.06
富時中國A50	12,542.38	(0.57)	4.16
上證180	8,232.16	(0.15)	3.00
上證380	5,313.14	0.21	1.90
臺北加權	11,201.83	0.92	3.52
日經225	22,782.62	0.38	1.91
道瓊斯	25,146.39	1.40	1.94
標普500	2,772.35	0.86	1.77
納斯達克	7,689.24	0.67	3.04
德國DAX 30	12,830.07	0.34	0.36
富時100	7,712.37	0.33	0.30
法國CAC 40	5,457.56	(0.06)	0.56

商品期貨/指數	市價	日比(%)	5日(%)
紐約期油(美元/桶)	65.14	0.63	(2.83)
紐約期金(美元/t oz)	1,297.10	(0.03)	(0.34)
標普高盛商品指數	471.28	(0.19)	(2.57)
CRB大宗商品期貨價格指數	199.01	0.00	(1.25)
羅傑斯國際商品指數	2,560.70	0.10	(1.33)

外匯	匯率	5日(%)	1個月(%)
港元兌人民幣	0.8132	(0.49)	0.37
美元兌人民幣	6.3816	(0.44)	0.34
美元兌港元	7.8472	0.05	(0.03)
美元兌日元	110.13	1.19	0.94
歐元兌美元	1.1784	0.78	(1.16)
英鎊兌美元	1.3424	0.95	(0.98)
澳元兌美元	0.7666	1.29	1.98

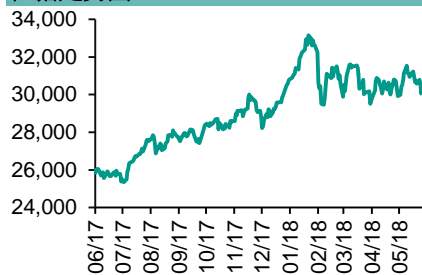
政府債券	收益率(%)	5日(bps)	1個月(bps)
中國(10年期)	3.6800	6.50	4.20
香港(10年期)	2.24300	17.10	9.20
美國(10年期)	2.97540	11.68	2.57

來源：彭博

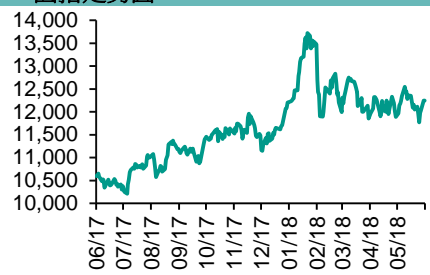
每天導讀

各股市走勢圖

恒指走勢圖



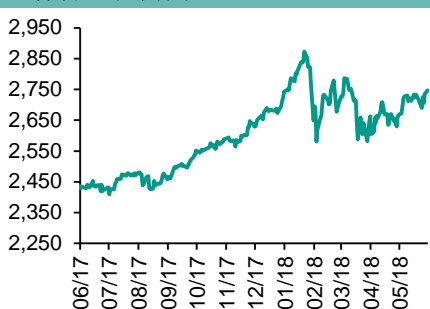
國指走勢圖



滬深300走勢圖



標普500走勢圖



來源：彭博

股市短評

昨天美國股市三大指數均上升，主要受金融股上升帶動，投資者焦點轉移至強勁的經濟數據，對貿易戰的憂慮稍為減退。美國4月貿易赤字出乎意料下跌2.1%，數據增強市場對第2季經濟向好的預期。標普500指數中10個行業指數僅公用事業指數下跌。昨天歐洲三大股市表現不一，其中法國CAC指數下跌，德國DAX指數及英國富時100指數上漲。歐元上漲拖累以美元為收入主要貨幣的歐洲企業，銀行股表現相對較佳，商品及科技股亦偏穩。昨天恒指及國指均上升，恒指升幅較大。港股11個行業指數均上升，其中原材料業指數領漲。昨天上證綜指上升，深成指下跌。滬深300指數中10個行業指數表現不一，其中金融地產指數領跌；信息技術指數領漲。昨天滬股通北向淨買入16.37億人民幣，南向淨賣出9.99億港幣。深股通北向淨買入10.23億人民幣，南向淨買入8.13億港幣。昨天滬深兩市總交易量跌至3610億元人民幣。今天將中國5月外匯儲備及歐元區第一季度GDP環比終值。

主要經濟數據公佈

國家	經濟指標	時間	市場預期	實際值	前值
德國	Markit零售業採購經理指數	5月	NA	53.9	51.0
法國	Markit零售業採購經理指數	5月	NA	50.7	50.1
歐元區	Markit零售業採購經理指數	5月	NA	51.7	48.6
美國	非農生產力	1季	0.6%	0.4%	0.7%
美國	單位勞務成本	1季	2.8%	2.9%	2.7%

來源：彭博 (*均為修正值)

主要新聞總結

- 貿易陰雲籠罩G-7峰會，白宮經濟顧問戲稱只是“家庭矛盾”
- 中證監發布CDR發行與管理辦法
- 中國據悉提出今年將美國商品進口額提高約250億美元
- 21世紀經濟報道：湖南擬清理規範政府融資平臺
- 美國財長努欽據稱青睐更局部的中國在美投資限制
- 華夏、南方、易方達、匯添富、招商、嘉實六隻戰略配售基金獲批
- 歐洲央行Praet證實：隨著通脹率上升 6月份會議將是關鍵
- 第一財經：中國可能在7月份發布新的加快建設知識產權強國推進計劃

國際經濟要聞

貿易陰雲籠罩G-7峰會，白宮經濟顧問戲稱只是“家庭矛盾”

美國總統唐納德·特朗普的首席經濟顧問拉裏·庫德洛表示，讓即將于周五開幕的七國集團峰會籠罩陰影的貿易緊張局勢是“家庭矛盾”，并表示特朗普在峰會上將與加拿大總理賈斯汀·特魯多和法國總統埃馬紐埃爾·馬克龍單獨會面。(彭博)

中國據悉提出今年將美國商品進口額提高約250億美元

知情人稱，中國已提出今年將美國商品進口額提高約250億美元，以滿足美國總統特朗普縮小對華貿易逆差的願望。知情人表示，隨著全球最大兩個經濟體推進貿易談判，中國政府已經開始量化其增加進口美國商品的承諾。(彭博)

美國財長努欽據稱青睞更局部的中國在美投資限制

知情人透露，美國財政部希望總統特朗普依靠立法來收緊對中國在美投資的審查，而非通過行政舉措施加廣泛的新限制。財政部長努欽必須在6月結束前向總統呈交財政部對限制中國投資的最終建議。(彭博)

歐洲央行Praet證實：隨著通脹率上升6月份會議將是關鍵

歐洲央行首席經濟學家Peter Praet證實，對於歐洲央行何時會結束債券購買計劃，下周的政策會議將是作出決定的關鍵時刻。他的講話增強了這樣的觀點：管理委員會即將解決購買債券以支持歐元區經濟的計劃還會持續多長時間的問題。(彭博)

大中華經濟要聞

中證監發布CDR發行與管理辦法

中國證監會發布《存托憑證發行與交易管理辦法(試行)》，隨即實施，符合條件的創新企業今日起可向證監會遞送CDR發行申報材料。管理辦法明確了CDR的發行、上市、交易、信息披露制度等具體安排。中證監表示，將嚴格掌握試點企業數目及籌資數量，合理安排發行時機及節奏。(RTHK)

21世紀經濟報道：湖南擬清理規範政府融資平臺

《21世紀經濟報道》援引業內人士報道稱，湖南在化解地方債風險上，擬推出新的管理舉措，嚴格限制平臺公司數量；對於現存數量眾多的平臺公司，要求各地開展清理工作，並制定了2018、2019年壓減時間表。(彭博)

華夏、南方、易方達、匯添富、招商、嘉實六隻戰略配售基金獲批

中國證監會網站公布，分別准予華夏基金、南方基金、易方達基金、匯添富基金、招商基金、嘉實基金註冊各家的3年封閉運作戰略配售靈活配置混合型證券投資基金，這些基金可投資以IPO、CDR形式回歸A股的科技巨頭。(彭博)

第一財經：中國可能在7月份發布新的加快建設知識產權強國推進計劃

《第一財經》援引匿名知情學者報道，中國可能將在7月或8月發布加快建設知識產權強國推進計劃。中國將加快對現有《專利法》的修改，可能在年底前完成。(彭博)

企業要聞

知情人士：美國正在最後審查幫助中興通訊重生的協議

知情人士透露，特朗普政府正在對與中興通訊的協議進行最終審查。根據協議這家中國電信設備製造商將得以恢復從美國供應商進行採購。知情人士稱，美國和中國的官員仍在對細節進行最終敲定，而且協議仍有可能無法達成。(彭博)

阿里巴巴旗下菜鳥將領投15億美元建設香港國際機場物流中心

阿里巴巴物流子公司菜鳥網絡將宣布將牽頭投資約15億美元(約120億港元)，在香港國際機場建設一個世界級的數字化物流中心。菜鳥將與中國航空、圓通速遞成立合資公司建設運營該中心，持股比例為51%、35%及14%。(彭博)

德意志銀行計劃今年把員工數量裁減至93,000人以下

德意志銀行表示，業務處置和基建崗位的裁員占今年裁員計劃的比重最大。公司網站文稿顯示，已經完成裁員約1,000人。基礎設施和企業及投資銀行占裁員計劃的比重最大，以便在2019年將員工人數降至90,000人以下。(彭博)

瑞銀據稱在資管部門裁員，重心轉向中國市場

知情人士透露，瑞銀集團正在削減資產管理部門的工作崗位，專注於在中國的增長、被動型投資和可持續性投資。知情人士稱，這個瑞銀內部最小的一塊業務據稱過去幾個月已經裁減了至少100個崗位，包括分銷等領域。(彭博)

中港兩地上市的H股股份

H股代碼	股份名稱	H股 收盤價 (港元)	動態市盈率	市淨率	H股/A股 價比(%)	H股代碼	股份名稱	H股 收盤價 (港元)	動態市盈率	市淨率	H股/A股 價比(%)	
939	建設銀行	8.14	6.71	0.94	(7.06)	895	東江環保*	12.00	17.20	2.25	(41.54)	
1398	工商銀行	6.61	6.65	0.92	(4.76)	1635	大眾公用	3.00	19.21	0.99	(43.20)	
1288	農業銀行	4.13	5.66	0.79	(7.63)	753	中國國航	10.02	15.18	1.38	(29.86)	
3988	中國銀行	4.19	5.99	0.71	(9.52)	670	東方航空	6.79	12.60	1.51	(31.33)	
3328	交通銀行	6.32	5.37	0.63	(14.53)	1055	南方航空	8.67	11.80	1.43	(34.52)	
3968	招商銀行	32.85	9.24	1.46	(7.14)	1919	中國遠洋	4.37	13.78	1.76	(41.00)	
998	中信銀行	5.41	4.96	0.58	(30.42)	2866	中海集運	1.52	9.88	0.89	(57.62)	
6818	光大銀行	3.93	5.17	0.62	(19.21)	1138	中海發展	4.50	13.15	0.54	(28.17)	
1988	民生銀行	7.51	4.47	0.59	(20.08)	2880	大連港	1.30	51.04	0.76	(52.54)	
2628	中國人壽	22.80	16.31	1.63	(25.31)	3369	秦港股份	2.14	9.41	0.73	(66.04)	
2318	中國平安	79.35	12.49	2.35	1.24	317	廣船國際	9.16	112.59	0.91	(54.72)	
2601	中國太保	35.40	17.79	1.90	(16.00)	2039	中集集團*	12.30	12.95	0.97	(36.02)	
1336	新華保險	37.15	17.50	1.48	(33.56)	1800	中國交建	8.48	6.29	0.62	(43.04)	
6030	中信證券	19.54	16.47	1.27	(14.93)	390	中國中鐵	6.40	7.71	0.83	-	
6837	海通證券	9.89	10.74	0.79	(22.80)	1186	中國鐵建	8.98	6.24	0.66	(20.28)	
2611	國泰君安	18.00	13.56	1.14	(12.25)	1766	中國中車	6.92	14.90	1.26	(37.40)	
1776	廣發證券*	13.20	9.57	0.97	(24.59)	525	廣深鐵路	4.60	26.46	0.92	(17.51)	
6886	華泰證券	15.30	9.60	1.02	(27.16)	177	寧滬高速	11.42	13.05	1.99	(3.56)	
6099	招商證券	11.30	11.45	0.96	(41.44)	548	深圳高速	8.45	10.52	1.10	(20.56)	
3958	東方證券	6.48	10.69	0.70	(50.61)	995	皖通高速	5.45	6.79	0.78	(43.62)	
6178	光大證券	9.53	11.32	0.72	(36.20)	107	成渝高速	2.76	5.85	0.49	(41.49)	
6881	銀河證券	4.89	10.10	0.63	(56.44)	2238	廣汽集團	9.67	6.54	1.16	(59.19)	
1375	中州證券	2.66	19.93	0.84	(59.90)	1211	比亞迪*	53.65	37.08	2.33	(14.56)	
857	中石油	6.56	33.85	0.81	(33.08)	2333	長城汽車	7.90	11.57	1.19	(41.53)	
386	中石化	7.55	13.99	1.00	(5.73)	2338	濰柴動力	10.84	7.48	2.00	(0.73)	
338	上石化	5.56	7.96	1.73	(21.01)	3606	福耀玻璃	28.65	18.62	3.08	(4.72)	
1033	石化油服	1.25	-	-	(50.84)	1108	洛陽玻璃	3.72	68.51	3.00	(81.58)	
2883	中海油田	8.17	-	0.94	(37.55)	38	一拖股份	2.88	43.26	0.48	(63.82)	
568	山東墨龍*	1.49	25.44	0.52	(77.03)	1157	中聯重科*	3.71	2.06	0.60	(28.09)	
1088	中國神華	21.30	7.32	1.09	(17.47)	564	鄭煤機	4.31	#N/A	N/A	0.56	(43.68)
1898	中煤能源	3.48	10.84	0.42	(43.56)	1057	浙江世寶*	1.69	20.23	0.73	(76.28)	
1171	兗州煤業	11.96	6.51	1.01	(32.90)	1072	東方電氣	5.99	15.76	0.52	(42.97)	
902	華能國際	5.73	43.24	0.86	(31.10)	2727	上海電氣	停牌	-	-	-	
991	大唐發電	2.60	16.60	0.67	(35.66)	2208	金風科技*	11.58	12.26	1.48	(37.94)	
1071	華電國際	3.46	63.25	0.65	(30.10)	42	東北電氣	1.06	-	-	(61.30)	
1618	中國中冶	2.42	8.35	0.63	(45.88)	187	京城機電	2.09	39.44	1.27	(69.18)	
347	鞍鋼股份*	8.40	8.83	0.99	8.03	300	沈機集團	停牌	-	-	-	
323	馬鋼股份	3.95	5.37	1.04	(12.62)	2607	上海醫藥	23.55	14.64	1.51	(27.10)	
1053	重慶鋼鐵	1.41	7.41	0.61	(45.60)	2196	復星醫藥	50.00	31.91	4.02	(11.03)	
2600	中國鋁業	4.24	39.07	1.37	(18.59)	1513	麗珠醫藥*	57.90	5.75	2.35	(30.05)	
358	江西銅業	11.80	20.21	0.70	(44.18)	874	白雲山	38.45	20.52	2.57	(26.56)	
2899	紫金礦業	3.49	18.13	1.87	(28.25)	719	新華製藥*	8.00	13.36	1.26	(45.27)	
3993	洛陽鉬業	5.12	23.67	2.31	(42.98)	168	青島啤酒	48.45	42.19	3.11	(22.68)	
914	海螺水泥	49.10	13.33	2.38	11.41	6116	拉夏貝爾	8.96	7.42	1.03	(66.93)	
2009	金隅股份	3.44	10.66	0.73	(28.19)	1533	莊園牧場*	8.52	15.08	1.15	(71.80)	
2202	萬科*	31.50	10.10	2.13	(4.99)	553	南京熊貓	3.78	22.84	0.83	(53.79)	
588	北京北辰	2.89	5.61	0.43	(48.96)	763	中興通訊*	停牌	-	-	-	
1528	美凱龍	11.06	8.03	0.81	(50.55)	921	海信科龍*	9.23	5.11	2.10	(36.96)	
1065	創業環保	4.31	10.00	0.98	(68.95)	1812	晨鳴紙業*	12.40	6.50	1.10	(28.96)	
						811	新華文軒	5.79	6.33	0.72	(58.72)	

注*：其A股在深圳證券交易所上市。沒有"*"符號H股，其A股在上海證券交易所上市

來源：彭博、農銀國際證券

農銀國際業務發展部聯繫人

戴昕

angeladai@abci.com.hk

電話: (852) 2147 8810

農銀國際機構銷售部聯繫人

關寶娟

joycekwon@abci.com.hk

電話: (852) 2147 8838 / 2147 8855

林允文

vivianlin@abci.com.hk

電話: (852) 2147 8842

農銀國際研究部聯繫人

陳宋恩

philipchan@abci.com.hk

電話: (852) 2147 8805

周秀成

stevechow@abci.com.hk

電話: (852) 2147 8809

要下載最新的研究報告，請前往 <http://sec.abci.com.hk/eng/research/research.asp>
要下載過去的研究報告，請前往 http://www.abci.com.hk/en-us/research_report.php

陳宋恩及周秀成作為本研究報告全部或部分撰寫人，謹此證明有關就研究報告中提及的所有公司及/或該公司所發行的證券所做出的觀點，均屬分析員之個人意見。分析員亦在此證明，就研究報告內所做出的推薦或個人觀點，分析員并無直接或間接地收取任何補償。此外，分析員及分析員之關聯人士並沒有持有（除以下披露權益）研究報告內所推介股份的任何權益，並且沒有擔任研究報告內曾提及的上市法團的高級工作人員。

權益披露

農銀國際證券有限公司及/或與其聯屬公司，曾在過去12個月內，與本報告提及的公司有投資銀行業務關係。
陳宋恩持有中國農業銀行H股股份。

免責聲明

該報告只為客戶使用，并只在適用法律允許的情況下分發。本研究報告並不牽涉具體使用者的投資目標，財務狀況和特殊要求。該等資訊不得被視為購買或出售所述證券的要約或要約邀請。我等並不保證該等資訊的全部或部分可靠，準確，完整。該報告不應代替投資人自己的投資判斷。文中分析建立于大量的假設基礎上，我等并不承諾通知閣下該報告中的任何資訊或觀點的變動，以及由于使用不同的假設和標準，造成的與其它分析機構的意見相反或不一致。分析員（們）負責報告的準備，為市場訊息采集、整合或詮釋，或會與交易、銷售和其它機構人員接觸。農銀國際證券有限公司不負責文中資訊的更新。農銀國際證券有限公司對某一或某些公司內部部門的資訊進行控制，阻止內部流動或者進入其它部門及附屬機構。負責此研究報告的分析員的薪酬完全由研究部或高層管理者（不包括投資銀行）決定。分析員薪酬不取決于投行的收入，但或會與農銀國際證券有限公司的整體收入（包括投行和銷售部）有關。報告中所述證券未必適合在其它司法管轄區銷售或某些投資人。文中所述的投資價格和價值、收益可能會有波動，歷史表現不是未來表現的必然指示。外幣匯率可能對所述證券的價格、價值或收益產生負面影響。如需投資建議、交易執行或其它諮詢，請您聯繫當地銷售代表。農銀國際證券有限公司或任何其附屬機構、總監、員工和代理，都不為閣下因依賴該等資訊所遭受的任何損失而承擔責任。進一步的資訊可應要求而提供。

版權所有2018年農銀國際證券有限公司

該材料的任何部分未經農銀國際證券有限公司的書面許可不得複印、影印、複製或以任何其他形式分發

辦公地址: 香港中環，紅棉路8號，東昌大廈13樓，農銀國際證券有限公司

電話: (852) 2868 2183