

各股市走勢圖.....	1
股市短評.....	1
主要經濟數據公佈.....	1
主要新聞總結.....	1
國際經濟要聞.....	2
大中華經濟要聞.....	2
企業要聞.....	2
中港兩地上市的H股股份.....	3
免責聲明.....	4

指數	收市	日比(%)	5日(%)
恒生	28,595.66	-0.05	0.84
H股	10,651.07	-0.45	-0.58
紅籌	4,156.34	0.89	3.79
HSC大型股	2,679.40	-0.37	-0.35
HSC中型股	6,131.41	1.09	0.31
AH股溢價	134.91	0.03	-1.28
滬深300	4,992.42	-0.07	-2.48
富時中國A50	16,839.62	-0.54	-2.58
上證180	10,216.61	-0.01	-1.57
上證380	5,881.21	0.10	-1.12
臺北加權	17,235.61	-0.29	0.08
日經225	28,812.63	-0.83	-0.72
道瓊斯	34,742.82	-0.10	1.85
標普500	4,188.43	-1.04	-0.10
納斯達克	13,401.86	-2.55	-3.55
德國DAX 30	15,400.41	0.00	1.08
富時100	7,123.68	-0.08	2.21
法國CAC 40	6,385.99	0.01	1.24

商品期貨/指數	市價	日比(%)	5日(%)
紐約期油(美元/桶)	64.89	(0.05)	(1.22)
紐約期金(美元/t oz)	1,837.10	(0.03)	3.44
標普高盛商品指數	520.84	(0.42)	2.20
CRB大宗商品期貨價格指數	206.16	(0.39)	2.64
羅杰斯國際商品指數	2,833.17	(0.63)	2.41

外匯	匯率	5日(%)	1個月(%)
港元兌人民幣	0.8259	(1.08)	(2.08)
美元兌人民幣	6.4224	(0.96)	(1.96)
美元兌港元	7.7659	(0.03)	(0.10)
美元兌日元	108.80	(0.49)	(0.53)
歐元兌美元	1.2140	1.05	1.92
英鎊兌美元	1.4131	1.76	2.84
澳元兌美元	0.7839	1.71	2.83

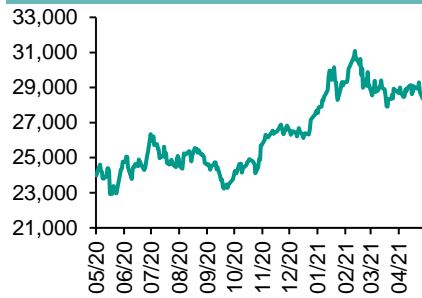
政府債券	收益率(%)	5日(bps)	1個月(bps)
中國(10年期)	3.1410	(1.50)	(6.90)
香港(10年期)	1.13700	(8.40)	(19.00)
美國(10年期)	1.60200	0.44	(5.65)

來源：彭博

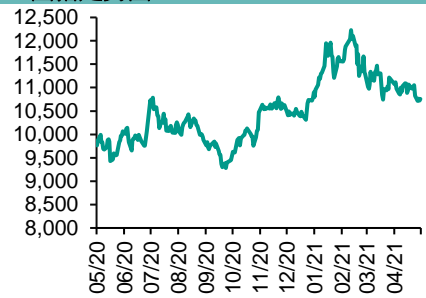
每天導讀

各股市走勢圖

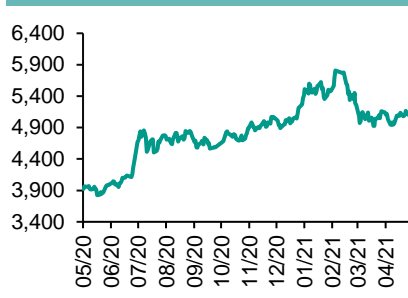
恒指走勢圖



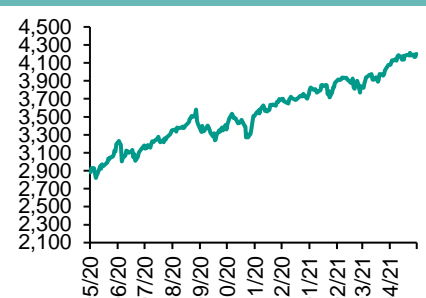
國指走勢圖



滬深300走勢圖



標普500走勢圖



來源：彭博

股市短評

昨天美股三大指數均下跌，其中納斯達克指數跌幅較大。大宗商品價格上升引發通脹擔憂，投資者拋售科技股，資金流向受惠經濟重啟的周期股。標普500指數11個行業指數表現不一，其中公用事業指數領漲；信息科技業指數領跌。昨天歐洲三大股指變動不大。昨天恒指及國指均下跌，其中恒指跌幅較大。市場監管總局對34家互聯網平臺企業開展中期督導，互聯網股下跌。港股各行業指數表現不一，其中原材料業指數領漲；信息科技業指數領跌。昨天上證綜指上漲，深成指下跌。鋼企據報集體漲價，鋼鐵股上升。滬深300指數各行業指數表現不一，其中能源指數領漲；主要消費指數領跌。昨天滬股通北向淨買入6.44億人民幣，南向淨賣出19.25億港幣；深股通北向淨買入38.83億人民幣，南向淨賣出45.43億港幣。今天將公布中國4月居民消費價格同比及中國4月工業生產者出廠價格同比。

主要經濟數據公布

國家	經濟指標	時間	市場預期	實際值	前值
澳洲	零售銷售(除通脹)季環比	1Q	-0.4%	-0.5%	2.5%
澳洲	零售總額月環比	3月	1.4%	1.3%	1.4%
歐元區	Sentix投資者信心	5月	15.0	21.0	13.1
加拿大	彭博納諾斯信心指數	5月	NA	63.9	63.6
法國	法國央行信心指標	4月	106	107	105

來源：彭博 (*均為修正值)

主要新聞總結

「儘管4月數據“讓人頭疼”，美聯儲決策者依舊看好就業強勁增長

「中國央行官員撰文稱要把握數字貨幣先發優勢

「美聯儲調查：美國人預計房價房租將出現創紀錄上漲

「馬駿：中國金融機構要加強碳足跡和高碳行業“棕色資產”的信息披露

「美國商務部據悉擬舉辦公司高管峰會，旨在提高芯片危機應對能力

「中國據稱將矛頭指向了澳大利亞的液化天然氣

「世界報：歐洲央行Lane稱緊急抗疫購債計劃可能在6月作出調整

「美國、拼多多被中國上海消費者保護協會約談

國際經濟要聞

儘管4月數據“讓人頭疼”，美聯儲決策者依舊看好就業強勁增長

美聯儲數位官員表示，4月令人失望的就業報告沒有改變強勁的消費者需求下美國勞動力市場樂觀的前景。“儘管存在這些摩擦，我們仍然認為就業將強勁增長，”達拉斯聯邦儲備銀行行長Robert Kaplan說，儘管雇主開出了更高的工資條件，招聘人手仍然很難。(彭博)

美聯儲調查：美國人預計房價房租將出現創紀錄上漲

紐約聯儲最新的月度消費者調查顯示，美國人對未來一年房價和房租漲幅的預測達到歷史最高水平。根據消費者期望調查，房價預期中值為上漲5.5%。一年前在疫情初期，該預測曾降至零。(彭博)

美國商務部據悉擬舉辦公司高管峰會，旨在提高芯片危機應對能力

據知情人士透露，美國商務部長Gina Raimondo計劃邀請受全球芯片短缺影響的公司出席一場峰會，最大芯片製造商和美國汽車製造商都在受邀之列。知情人士稱，受邀參加此次虛擬峰會的公司包括英特爾，台積電，三星電子，穀歌，亞馬遜，通用汽車和福特汽車。(彭博)

世界報：歐洲央行Lane稱緊急抗疫購債計劃可能在6月作出調整

歐洲央行首席經濟學家Philip Lane在接受《世界報》採訪時稱，歐洲央行將在6月評估其緊急抗疫購債計劃(PEPP)，“我們可以根據需要增加或減少資產購買，以維持有利的融資條件。”(彭博)

大中華經濟要聞

中國央行官員撰文稱要把握數字貨幣先發優勢

中國央行國際司司長朱隽的文章稱，國際經驗表明貨幣國際化由市場主導，人民幣國際化也要繼續堅持市場主導，順應市場需求，但政府要為充分發揮市場作用創造更好的環境和條件。(彭博)

馬駿：中國金融機構要加強碳足迹和高碳行業“棕色資產”的信息披露

中國金融學會綠色金融專業委員會主任馬駿稱，中國要借鑒金融支持碳中和的國際經驗，制定綠色和可持續金融的界定標準，加強碳足迹和高碳行業“棕色資產”的信息披露。(彭博)

中國據稱將矛頭指向了澳大利亞的液化天然氣

中國至少有兩家規模相對較小的液化天然氣進口商收到了避免進口澳大利亞天然氣(LNG)的指令。知情人士透露，這兩家公司收到了政府官員的口頭指示，要求其不要再從澳大利亞購買更多明年交貨的LNG。(彭博)

美團、拼多多被中國上海消費者保護協會約談

上海市消保委在微信公眾號稱，下午約談美團、拼多多，指出了其在消費者權益保護方面存在的突出問題。美團的主要問題包括：取消訂單引發的退款問題；訂送餐、生鮮蔬菜配送不履約問題；頁面誤導消費者的問題。(彭博)

企業要聞

BioNTech將在新加坡建立新冠疫苗生產基地，有望于2023年建成投產

德國疫苗開發商BioNTech SE將新加坡選作其東南亞總部和首個亞太中心，其在抗擊新冠病毒方面極為有效的mRNA疫苗的供應將由此獲得新的動力。該公司公告稱，新加坡生產基地最早有望于2023年投入運營，將可為當地提供多達80個就業機會。(彭博)

復星醫藥同意與BioNTech成立新冠疫苗合資企業

復星醫藥同意與BioNTech SE建立一家合資企業以進行新冠疫苗的本地生產和商業化。復星醫藥將出資多達1億美元，BioNTech則擬以其相關生產技術和專有技術許可等無形資產作價出資合計不超過1億美元。(彭博)

索尼警告稱PlayStation 5供應短缺局面將延續到明年

索尼集團表示，PlayStation 5供應短缺局面將會持續到2022年底，意味著該公司提高這款最新遊戲機銷售目標的能力受限。截至3月31日PlayStation 5銷量為780萬台，公司的目標是在當前財年銷售至少1480萬台。(彭博)

萬科4月合同銷售金額環比下降21%

萬科公布4月份合同銷售金額為497.7億元人民幣，3月為628.4億元人民幣。4月合同銷售金額環比下降21%。4月合同銷售面積308.6萬平方米，低於3月的429.5萬平方米。(彭博)

中港兩地上市的H股股份

H股代碼	股份名稱	H股 收盤價 (港元)	動態市盈率	市淨率	H股/A股 價比(%)	H股代碼	股份名稱	H股 收盤價 (港元)	動態市盈率	市淨率	H股/A股 價比(%)
939	建設銀行	6.30	4.89	0.56	(25.00)	1065	創業環保	3.00	6.21	0.54	(59.83)
1398	工商銀行	5.04	4.84	0.54	(20.68)	895	東江環保*	4.80	-	0.76	(47.47)
1288	農業銀行	3.05	4.34	0.45	(22.22)	1635	大眾公用	2.14	9.88	0.60	(51.02)
3988	中國銀行	3.14	4.12	0.42	(20.42)	753	中國國航	6.11	-	0.95	(40.04)
1658	郵儲銀行	5.27	6.07	0.68	(18.61)	670	東方航空	3.42	-	0.93	(44.59)
3328	交通銀行	5.14	4.10	0.42	(14.03)	1055	南方航空	5.20	-	1.01	(30.14)
3968	招商銀行	66.15	13.62	2.05	1.40	1919	中遠海控	17.80	7.20	3.03	(28.05)
998	中信銀行	4.16	3.55	0.32	(35.03)	598	中國外運	3.73	6.81	0.73	(39.45)
6818	光大銀行	3.23	3.94	0.37	(29.02)	2866	中遠海發	1.69	9.02	0.85	(57.43)
2016	浙商銀行	4.17	4.40	0.28	(25.26)	1138	中遠海能	4.00	7.93	0.45	(48.20)
1988	民生銀行	1.96	3.91	0.33	(55.99)	2880	大連港	0.83	8.55	0.46	(60.81)
6196	鄭州銀行*	4.86	9.17	0.81	(19.69)	6198	青島港	4.58	6.25	0.72	(41.24)
3866	青島銀行*	3.47	5.33	0.51	(27.96)	3369	秦港股份	1.36	5.82	0.41	(58.54)
1963	重慶銀行	5.34	3.43	-	(58.96)	317	廣船國際	7.48	20.86	0.62	(68.99)
3618	渝農商行	3.39	3.68	0.33	(33.15)	2039	中集集團*	15.56	20.24	1.13	(24.51)
2628	中國人壽	15.98	6.05	0.80	(59.05)	1800	中國交建	3.83	3.09	0.24	(53.46)
2318	中國平安	81.75	8.30	1.60	(3.55)	390	中國中鐵	4.32	3.39	0.41	(35.57)
2601	中國太保	27.95	8.73	1.03	(29.38)	1186	中國鐵建	5.35	2.75	0.32	(42.96)
1336	新華保險	30.40	5.49	0.77	(47.99)	1766	中國中車	3.39	6.69	0.56	(53.24)
1339	人保集團	2.73	4.29	0.48	(62.41)	3969	中國通號	3.14	6.96	0.64	(54.64)
6030	中信證券	19.66	13.11	1.13	(31.66)	525	廣深鐵路	1.69	-	0.35	(36.53)
3908	中金公司	18.84	9.81	1.13	(62.87)	177	寧滬高速	9.40	10.75	1.30	(24.23)
6837	海通證券	6.97	6.33	0.49	(47.60)	548	深圳高速	8.28	5.59	0.76	(30.97)
2611	國泰君安	11.12	7.36	0.64	(44.28)	995	皖通高速	5.40	5.66	0.64	(38.20)
6806	申萬宏源*	2.15	5.36	0.49	(60.79)	107	成渝高速	1.91	21.02	0.32	(53.58)
1776	廣發證券*	11.02	6.94	0.71	(37.76)	2238	廣汽集團	6.85	7.08	0.67	(49.87)
6886	華泰證券	11.06	7.61	0.64	(42.13)	1211	比亞迪*	146.20	81.23	4.29	(17.83)
6099	招商證券	10.62	8.23	0.84	(51.25)	2333	長城汽車	19.18	18.89	2.57	(50.01)
3958	東方證券	4.92	10.39	0.47	(53.11)	2338	濰柴動力	17.22	10.74	2.01	(17.66)
6178	光大證券	6.09	12.11	0.46	(64.66)	3606	福耀玻璃	42.75	34.21	4.10	(27.87)
6881	銀河證券	4.56	5.06	0.49	(60.09)	1108	洛陽玻璃	6.04	30.78	2.00	(72.41)
6066	中信建投	8.78	6.42	0.95	(72.68)	6865	福萊特	18.28	13.55	2.99	(40.54)
1375	中州證券	1.47	17.58	0.42	(72.40)	38	一拖股份	4.33	7.52	0.78	(72.07)
1456	國聯證券	3.63	10.49	0.67	(77.78)	1157	中聯重科*	10.06	8.73	1.41	(24.98)
857	中石油	3.22	-	0.39	(41.91)	564	鄭煤機	8.22	9.50	0.90	(39.63)
386	中石化	4.23	5.96	0.55	(22.33)	1057	浙江世寶*	1.84	18.74	0.89	(71.04)
338	上石化	2.01	26.54	0.62	(57.53)	1072	東方電氣	6.79	11.09	0.57	(49.59)
1033	石化油服	0.79	146.75	1.84	(68.62)	2727	上海電氣	2.54	8.44	0.48	(58.03)
2883	中海油田	8.20	18.64	0.84	(55.40)	2208	金風科技*	12.78	15.31	1.31	(14.29)
568	山東墨龍*	5.71	17.47	2.11	(4.88)	42	東北電氣	0.69	7.21	-	(63.69)
1088	中國神華	18.16	7.45	0.79	(28.45)	187	京城機電	2.05	4.59	1.17	(67.74)
1898	中煤能源	4.96	6.24	0.52	(50.08)	2607	上海醫藥	17.88	9.34	0.93	(31.89)
1171	兗州煤業	11.04	5.67	0.86	(40.69)	2196	復星醫藥	62.60	36.17	3.59	(13.97)
1816	中廣核*	1.84	7.38	0.79	(44.92)	1513	麗珠醫藥*	35.50	14.93	2.18	(34.16)
902	華能國際	2.79	12.80	0.48	(46.14)	874	白雲山	21.10	8.44	1.02	(41.87)
991	大唐發電	1.22	11.68	0.44	(62.67)	719	新華製藥*	4.75	7.20	0.73	(57.62)
1071	華電國際	2.40	5.99	0.41	(42.69)	1349	復旦張江	4.62	23.86	1.98	(77.07)
956	新天綠能	3.15	5.73	0.80	(80.21)	1877	君實生物*	73.90	-	9.14	(29.27)
1618	中國中冶	2.05	5.11	0.44	(49.14)	6185	康希諾	312.00	-	10.51	(46.35)
2068	中鋁國際	1.47	-	0.46	(64.90)	9989	海普瑞*	10.96	11.97	1.15	(44.00)
347	鞍鋼股份*	6.23	15.06	0.88	(4.14)	2359	藥明康德	169.60	79.56	9.73	(4.28)
323	馬鋼股份	4.68	9.47	1.00	(18.42)	3759	康龍化成*	159.90	89.12	11.83	(18.21)
1053	重慶鋼鐵	3.06	13.21	1.06	(16.56)	3347	泰格醫藥	144.40	-	-	(19.41)
2600	中國鋁業	5.23	56.90	1.45	(25.24)	6127	昭衍新藥	137.90	81.97	21.20	(19.45)
358	江西銅業	22.75	21.45	1.06	(38.99)	168	青島啤酒	74.95	31.16	3.86	(33.41)
2899	紫金礦業	13.30	34.92	5.13	(11.02)	6116	拉夏貝爾	0.59	-	-	(77.94)
1787	山東黃金	17.60	45.23	2.44	(34.61)	1533	莊園牧場*	5.97	25.19	0.76	(50.62)
3993	洛陽鉬業	6.21	38.21	2.86	(21.42)	553	南京熊貓	3.73	26.87	0.81	(51.39)
1772	贛鋒鋳業	99.90	73.40	9.44	(25.84)	981	中芯國際	19.30	17.32	1.70	(43.71)
914	海螺水泥	48.45	5.89	1.27	(20.11)	763	中興通訊*	19.30	17.32	1.70	(43.71)
2009	金隅股份	1.63	4.95	0.31	(52.74)	6869	長飛光纖	9.54	9.40	0.65	(66.21)
2202	萬科*	26.65	6.11	1.13	(20.05)	921	海信家電*	12.00	7.68	1.38	(37.45)
588	北京北辰	1.48	17.69	0.28	(48.84)	6690	海爾智家	31.75	19.58	3.54	(14.80)
1528	美凱龍	4.41	6.63	0.29	(60.61)	1812	晨鳴紙業*	7.73	8.78	0.99	(45.08)
						811	新華文軒	5.58	4.51	0.55	(50.53)

注*: 其A股在深圳證券交易所上市。沒有"*"符號H股, 其A股在上海證券交易所上市

來源: 彭博、農銀國際證券

農銀國際業務發展部連絡人

戴昕

angeladai@abci.com.hk

電話: (852) 2147 8810

農銀國際機構銷售部連絡人

林青

sallylin@abci.com.hk

電話: (852) 2147 8835

伍華安

johnng@abci.com.hk

電話: (852) 2147 8806

農銀國際研究部連絡人

陳宋恩

philipchan@abci.com.hk

電話: (852) 2147 8805

周秀成

stevechow@abci.com.hk

電話: (852) 2147 8809

要下載最新的研究報告，請前往 <http://sec.abci.com.hk/eng/research/research.asp>
要下載過去的研究報告，請前往 http://www.abci.com.hk/en-us/research_report.php

陳宋恩及周秀成作為本研究報告全部或部分撰寫人，謹此證明有關就研究報告中提及的所有公司及/或該公司所發行的證券所做出的觀點，均屬分析員之個人意見。分析員亦在此證明，就研究報告內所做出的推薦或個人觀點，分析員并無直接或間接地收取任何補償。此外，分析員及分析員之關聯人士并没有持有（除以下披露權益）研究報告內所推介股份的任何權益，并且沒有擔任研究報告內曾提及的上市法團的高級工作人員。

權益披露

農銀國際證券有限公司及/或與其聯屬公司，曾在過去12個月內，與建設銀行，中國銀行，交通銀行，光大銀行，民生銀行，中金公司，中國平安，中信建投，中海油田，浙商銀行，農業銀行，華泰證券，國泰君安，工商銀行，中信銀行，申萬宏源，中集集團有投資銀行業務關係。

陳宋恩持有中國農業銀行H股股份。

免責聲明

該報告只為客戶使用，并只在適用法律允許的情況下分發。本研究報告并不牽涉具體使用者的投資目標，財務狀況和特殊要求。該等資訊不得被視為購買或出售所述證券的要約或要約邀請。我等并不保證該等資訊的全部或部分可靠，準確，完整。該報告不應代替投資人自己的投資判斷。文中分析建立在大量的假設基礎上，我等并不承諾通知閣下該報告中的任何資訊或觀點的變動，以及由于使用不同的假設和標準，造成的與其它分析機構的意見相反或不一致。分析員（們）負責報告的準備，為市場訊息采集、整合或詮釋，或會與交易、銷售和其它機構人員接觸。農銀國際證券有限公司不負責文中資訊的更新。農銀國際證券有限公司對某一或某些公司內部部門的資訊進行控制，阻止內部流動或者進入其它部門及附屬機構。負責此研究報告的分析員的薪酬完全由研究部或高層管理者（不包括投資銀行）決定。分析員薪酬不取決于投行的收入，但或會與農銀國際證券有限公司的整體收入（包括投行和銷售部）有關。報告中所述證券未必適合在其它司法管轄區銷售或某些投資人。文中所述的投資價格和價值、收益可能會有波動，歷史表現不是未來表現的必然指示。外幣匯率可能對所述證券的價格、價值或收益產生負面影響。如需投資建議、交易執行或其它諮詢，請您聯繫當地銷售代表。農銀國際證券有限公司或任何其附屬機構、總監、員工和代理，都不為閣下因依賴該等資訊所遭受的任何損失而承擔責任。進一步的資訊可應要求而提供。

版權所有2021年農銀國際證券有限公司

該材料的任何部分未經農銀國際證券有限公司的書面許可不得複印、影印、複製或以任何其他形式分發

辦公地址: 香港中環，紅棉路8號，東昌大廈13樓，農銀國際證券有限公司

電話: (852) 2868 2183