

各股市走勢圖.....	1
股市短評.....	1
主要經濟數據公佈.....	1
主要新聞總結.....	1
國際經濟要聞.....	2
大中華經濟要聞.....	2
企業要聞.....	2
中港兩地上市的H股股份.....	3
免責聲明.....	4

指數	收市	日比(%)	5日(%)
恒生	27,308.46	(1.73)	3.28
H股	10,494.78	(1.18)	1.91
紅籌	4,308.60	(1.27)	1.20
HSC大型股	2,296.42	0.72	3.09
HSC中型股	4,451.55	1.98	2.87
AH股溢價	126.83	0.23	(0.35)
滬深300	3,691.10	(0.76)	2.57
富時中國A50	13,147.55	2.51	2.90
上證180	8,300.30	2.82	2.39
上證380	4,548.32	3.15	0.38
臺北加權	10,607.76	0.39	1.03
日經225	20,408.54	(0.01)	(2.83)
道瓊斯	26,004.83	(0.17)	1.82
標普500	2,879.84	(0.20)	1.90
納斯達克	7,792.72	(0.38)	2.87
德國DAX 30	12,175.60	1.08	3.25
富時100	7,409.65	0.46	2.71
法國CAC 40	5,405.26	0.42	2.60

商品期貨/指數	市價	日比(%)	5日(%)
紐約期油(美元/桶)	53.81	1.03	0.62
紐約期金(美元/t oz)	1,324.30	(0.03)	0.07
標普高盛商品指數	405.67	(0.37)	(0.32)
CRB大宗商品期貨價格指數	174.07	0.00	(1.25)
羅杰斯國際商品指數	2,292.59	0.25	(0.33)

外匯	匯率	5日(%)	1個月(%)
港元兌人民幣	0.8845	0.16	0.44
美元兌人民幣	6.9309	0.09	0.27
美元兌港元	7.8359	(0.07)	(0.17)
美元兌日元	108.61	0.42	(0.64)
歐元兌美元	1.1320	0.60	0.87
英鎊兌美元	1.2695	(0.02)	(2.03)
澳元兌美元	0.6957	(0.49)	0.19

政府債券	收益率(%)	5日(bps)	1個月(bps)
中國(10年期)	3.2670	2.50	(4.50)
香港(10年期)	1.71100	21.50	3.10
美國(10年期)	2.15520	2.56	(31.20)

來源：彭博

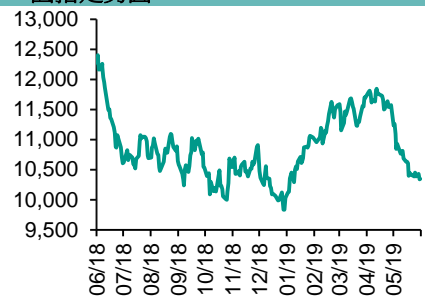
## 每天導讀

### 各股市走勢圖

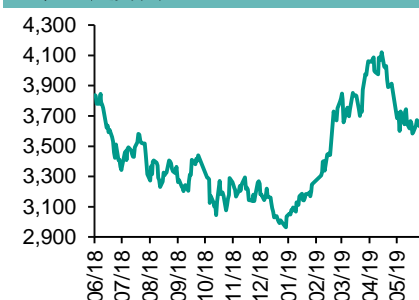
#### 恒指走勢圖



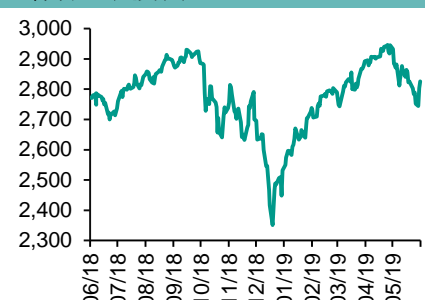
#### 國指走勢圖



#### 滬深300走勢圖



#### 標普500走勢圖



來源：彭博

### 股市短評

昨天美國股市三大股指下跌。銀行股及能源股拖累大市向下。標普500指數10個行業指數表現不一，其中公用事業指數領漲；能源指數領跌。昨天歐洲三大股市下跌，油股及銀行股沽壓較大。昨天恒指及國指均下跌，國指跑贏恒指。市場擔心中美貿易戰再度惡化，港股下跌。港股11個行業指數均下跌，其中地產建築業指數領跌。昨天上證綜指及深成指均下跌，深成指跌幅較大。內地股市連升兩日後回吐。滬深300指數10個行業指數均下跌，其中主要消費指數領跌。昨天滬股通北向淨買入20.33億人民幣，南向淨買入14.67億港幣。深股通北向淨買入9.12億人民幣，南向淨賣出1.81億港幣。昨天滬深兩市總交易量跌至5,142億人民幣。今天將公布美國上周首次申領失業救濟人數及美國5月進口價格環比。

### 主要經濟數據公佈

國家	經濟指標	時間	市場預期	實際值	前值
中國	CPI 同比	5月	2.7%	2.7%	2.5%
中國	PPI同比	5月	0.6%	0.6%	0.6%
美國	CPI 月環比	5月	0.1%	0.1%	0.3%
美國	CPI (除食品與能源) 月環比	5月	0.2%	0.1%	0.1%
美國	CPI 同比	5月	1.9%	1.8%	2.0%
美國	CPI (除食品和能源) 同比	5月	2.1%	2.0%	2.1%

來源：彭博 (\*均為修正值)

### 主要新聞總結

- 特朗普表示中國重回談判桌的最後期限由自己來決定
- 美國商務部長羅斯：G-20或是特朗普、中國國家主席決定重啓談判的論壇
- 美國核心通脹降溫
- 聯合國表示貿易緊張局勢威脅外國直接投資
- 中國央行：5月外幣存款環比下降171億美元 創去年9月來最大降幅
- 經濟參考報：中國促民企發展政策加碼
- 李克強：將繼續通過深化簡政放權等改革 實施大規模減稅降費
- 據報發改委等三部委赴多地開展稀土調研

## 國際經濟要聞

### 特朗普表示中國重回談判桌的最後期限由自己來決定

美國總統特朗普稱，他對中國重返貿易談判沒有最後期限--除了他頭腦中的那個。“我沒有最後期限，” 特朗普表示。“我的最後期限就在這裏，” 他指指自己的頭說道。特朗普表示，他親自擱置了和中國的貿易協議，而且除非北京回到今年早些時候談妥的條件上，否則他不會完成協議。(彭博)

### 美國商務部長羅斯：G-20或是特朗普、中國國家主席決定重啓談判的論壇

美國商務部長羅斯表示，本月晚些時候在日本舉行的20國集團(G-20)領導人峰會可能是總統特朗普與中國國家主席能夠會面並重啓貿易談判的一個論壇。羅斯稱，現在推測兩位領導人之間會晤的結果還為時過早。(彭博)

### 美國核心通脹降溫

美國勞工部的數據顯示，不含能源和食品的核心消費者價格指數同比上漲2%，漲幅低於預期；連續四個月環比上漲0.1%，也低於預期。總體CPI同比上漲1.8%，低於預期。(彭博)

### 聯合國表示貿易緊張局勢威脅外國直接投資

聯合國表示，全球外國直接投資(FDI)在2018年下降，貿易緊張局勢可能會阻礙其今年的復蘇。聯合國公布的“世界投資報告”中稱，流入發達經濟體的FDI下降了27%，降至2004年以來的最低水平。(彭博)

## 大中華經濟要聞

### 中國央行：5月外幣存款環比下降171億美元 創去年9月來最大降幅

根據中國央行數據，5月份中國外幣存款環比減少171億美元，至7501億美元，創去年9月份以來最大單月降幅；今年前五個月外幣存款累計增加226億美元。當月外幣貸款增加62億美元，餘額8266億美元；今年以來僅4月出現下降，前五個月外幣貸款累計上升近318億美元。(彭博)

### 經濟參考報：中國促民企發展政策加碼

《經濟參考報》報道稱，多部門密集調研謀劃一攬子促民企創新轉型重大舉措，在資金、技術、人才等方面多路“輸血”民企，將適時啓動民營企業股權融資支持工具，支持民營企業備戰科創板。(彭博)

### 李克強：將繼續通過深化簡政放權等改革 實施大規模減稅降費

國務院總理李克強表示，當前國際形勢錯綜複雜變化，中國經濟也面臨一些風險和挑戰。中國將繼續通過深化簡政放權等改革，實施大規模減稅降費，激發市場活力，推動高質量發展。(阿思達克)

### 據報發改委等三部委赴多地開展稀土調研

國家發改委近日下發《關於開展稀土等戰略性礦產資源情況調研的通知》，自6月10日起，由國家發改委、工信部、自然資源部相關司局負責人分別帶隊，赴內蒙古、江西、福建等地開展調研。(阿思達克)

## 企業要聞

### 華爾街日報：任天堂將部分Switch的生產移出中國大陸

《華爾街日報》引用熟悉供應鏈的未具名人士報導，任天堂正在將其Switch主機的部分生產從中國大陸轉移到東南亞，以規避美國關稅對中國制電子產品可能的影響。(彭博)

### 上海市網信辦約談百度上海分公司，責令整改信息流廣告

上海市網信辦發布消息，6月12日聯合市市場監管局約談百度上海分公司，責令其就存在嚴重網絡生態問題的信息流廣告進行立即整改。市場監管部門將對其中嚴重違法廣告依法調查處理。(彭博)

### 英國金融時報：華為與汽車製造商合作開發自動駕駛汽車

英國《金融時報》援引華為首席戰略架構師党文栓接受採訪時所言報道稱，華為在與歐洲、日本和中國多家汽車製造商合作，為自動駕駛汽車提供其所需的人工智能支柱。(彭博)

### 中國飛機租賃向CAG出售額外兩架A320neo飛機

中國飛機租賃公布，向CAG出售額外兩架A320neo飛機。至今，公司已向CAG售出合共21架飛機。CAG主要從事投資飛機資產，由夾層融資機構及集團分別持有80%和20%權益。(阿思達克)

**中港兩地上市的H股股份**

H股代碼	股份名稱	H股 收盤價 (港元)	動態市盈率	市淨率	H股/A股 價比(%)	H股代碼	股份名稱	H股 收盤價 (港元)	動態市盈率	市淨率	H股/A股 價比(%)
939	建設銀行	6.39	5.45	0.71	(22.20)	1065	創業環保	2.88	7.20	0.62	(67.94)
1398	工商銀行	5.77	6.03	0.75	(11.58)	895	東江環保*	7.79	15.61	1.47	(36.68)
1288	農業銀行	3.27	4.88	0.61	(24.24)	1635	大眾公用	3.01	13.63	1.00	(63.90)
3988	中國銀行	3.28	4.80	0.55	(23.00)	753	中國國航	7.47	12.32	1.03	(26.66)
3328	交通銀行	6.30	5.71	0.57	(9.58)	670	東方航空	4.45	20.79	0.98	(34.53)
3968	招商銀行	38.75	10.43	1.62	(3.43)	1055	南方航空	5.22	16.43	0.87	(36.45)
998	中信銀行	4.44	4.21	0.46	(34.46)	1919	中遠海控	3.01	26.25	1.19	(45.78)
6818	光大銀行	3.52	5.04	0.56	(21.74)	598	中國外運	2.77	5.43	0.64	(50.00)
1988	民生銀行	5.70	4.36	0.52	(19.88)	2866	中遠海發	0.97	6.43	0.58	(68.75)
6196	鄭州銀行*	3.05	4.78	0.55	(49.11)	1138	中遠海能	4.28	24.63	0.54	(41.15)
3866	青島銀行*	7.00	12.29	1.31	-	2880	大連港	1.02	17.71	0.64	(57.13)
2628	中國人壽	18.52	41.69	1.45	(39.59)	6198	青島港	5.08	7.48	1.00	(43.88)
2318	中國平安	88.95	11.01	2.40	(3.90)	3369	秦港股份	1.58	13.23	0.56	(59.92)
2601	中國太保	29.80	13.23	1.59	(25.36)	317	廣船國際	6.27	-	0.80	(56.25)
1336	新華保險	35.95	12.49	1.51	(38.99)	2039	中集集團*	7.22	7.11	0.65	(49.54)
1339	人保集團	3.06	8.79	0.78	(70.42)	1800	中國交建	7.34	5.56	0.53	(43.66)
6030	中信證券	15.02	17.09	1.05	(37.14)	390	中國中鐵	6.22	7.53	0.79	(17.19)
6837	海通證券	8.65	16.98	0.75	(41.80)	1186	中國鐵建	10.08	6.65	0.69	(12.43)
2611	國泰君安	13.92	17.50	0.95	(26.34)	1766	中國中車	6.80	14.65	1.32	(26.80)
6806	申萬宏源*	3.14	12.30	0.87	(43.09)	525	廣深鐵路	2.78	22.65	0.60	(25.41)
1776	廣發證券*	9.16	14.20	0.72	(38.18)	177	寧滬高速	11.30	11.44	1.80	(6.34)
6886	華泰證券	12.80	16.79	0.90	(41.67)	548	深圳高速	9.28	5.09	1.03	(14.67)
6099	招商證券	9.38	15.30	0.69	(47.99)	995	皖通高速	4.75	6.24	0.69	(32.92)
3958	東方證券	5.03	25.56	0.60	(57.18)	107	成渝高速	2.49	7.91	0.46	(46.13)
6178	光大證券	6.11	33.99	0.51	(50.75)	2238	廣汽集團	7.63	6.29	0.90	(39.00)
6881	銀河證券	4.44	13.73	0.60	(62.89)	1211	比亞迪*	47.70	45.19	2.24	(18.32)
6066	中信建投	5.82	13.74	0.92	(76.68)	2333	長城汽車	5.87	12.13	0.89	(43.31)
1375	中州證券	1.84	83.82	0.63	(68.52)	2338	濰柴動力	13.30	10.20	2.21	(5.78)
857	中石油	4.36	13.37	0.57	(45.49)	3606	福耀玻璃	23.50	12.67	2.58	(7.23)
386	中石化	5.23	9.78	0.76	(12.90)	1108	洛陽玻璃	1.96	69.35	0.78	(85.39)
338	上石化	3.35	6.00	1.05	(43.78)	6865	福萊特	4.13	15.97	1.79	(66.21)
1033	石化油服	0.96	59.57	2.07	(66.51)	38	一拖股份	1.77	-	0.38	(74.22)
2883	中海油田	7.26	40.76	0.89	(31.53)	1157	中聯重科*	5.00	16.89	0.90	(18.87)
568	山東墨龍*	1.31	10.34	0.47	(74.70)	564	鄭煤機	3.66	6.77	0.49	(43.32)
1088	中國神華	16.48	6.26	0.85	(24.82)	1057	浙江世寶*	1.18	461.68	0.56	(85.33)
1898	中煤能源	3.23	9.16	0.41	(40.10)	1072	東方電氣	5.36	11.45	0.51	(54.85)
1171	兗州煤業	7.05	3.56	0.59	(39.87)	2727	上海電氣	2.81	12.25	0.64	(53.90)
902	華能國際	4.82	28.01	0.88	(35.63)	2208	金風科技*	8.52	8.79	1.12	(32.31)
991	大唐發電	1.97	22.49	0.71	(45.66)	42	東北電氣	0.85	46.92	76.02	(65.10)
1071	華電國際	3.25	19.51	0.53	(26.82)	187	京城機電	1.50	-	1.20	(80.03)
1618	中國中冶	2.08	6.29	0.55	(39.80)	2607	上海醫藥	15.62	10.06	1.00	(22.37)
2068	中鋁國際	2.32	17.42	0.52	(74.50)	2196	復星醫藥	22.05	18.02	1.79	(17.46)
347	鞍鋼股份*	3.68	4.50	0.58	(36.80)	1513	麗珠醫藥*	24.55	13.76	1.41	(27.93)
323	馬鋼股份	3.52	5.20	0.85	(9.68)	874	白雲山	34.35	12.48	2.13	(22.47)
1053	重慶鋼鐵	1.11	5.42	0.47	(48.43)	719	新華製藥*	3.93	8.42	0.77	(49.43)
2600	中國鋁業	2.83	60.03	0.71	(37.08)	2359	藥明康德	89.10	34.99	5.00	(2.93)
358	江西銅業	10.16	12.92	0.62	(40.65)	168	青島啤酒	48.65	37.13	3.09	(12.02)
2899	紫金礦業	2.80	14.64	1.55	(25.56)	6116	拉夏貝爾	3.56	-	0.43	(52.10)
1787	山東黃金	18.82	39.55	1.69	(49.40)	1533	莊園牧場*	5.43	13.79	0.76	(62.96)
3993	洛陽鉬業	2.56	14.04	1.20	(44.07)	553	南京熊貓	2.83	15.31	0.66	(81.34)
1772	贛鋒鋳業	11.78	9.72	1.71	(57.37)	763	中興通訊*	21.95	-	3.55	(38.73)
914	海螺水泥	47.20	7.39	1.96	2.39	6869	長飛光纖	16.62	6.97	1.36	(62.03)
2009	金隅股份	2.45	6.00	0.53	(42.02)	921	海信科龍*	10.08	8.02	1.56	(29.22)
2202	萬科*	29.25	8.38	1.81	(7.79)	1812	晨鳴紙業*	3.72	6.44	0.54	(38.28)
588	北京北辰	2.89	5.95	0.44	(30.30)	811	新華文軒	5.38	6.02	0.65	(61.39)
1528	美凱龍	7.01	5.28	0.53	(49.90)						

注\*：其A股在深圳證券交易所上市。沒有"\*"符號H股，其A股在上海證券交易所上市

來源：彭博、農銀國際證券

**農銀國際業務發展部連絡人**

**戴昕**

[angeladai@abci.com.hk](mailto:angeladai@abci.com.hk)

電話: (852) 2147 8810

**農銀國際機構銷售部連絡人**

**關寶娟**

[joycekwon@abci.com.hk](mailto:joycekwon@abci.com.hk)

電話: (852) 2147 8838 / 2147 8855

**林允文**

[vivianlin@abci.com.hk](mailto:vivianlin@abci.com.hk)

電話: (852) 2147 8842

**農銀國際研究部連絡人**

**陳宋恩**

[philipchan@abci.com.hk](mailto:philipchan@abci.com.hk)

電話: (852) 2147 8805

**周秀成**

[stevechow@abci.com.hk](mailto:stevechow@abci.com.hk)

電話: (852) 2147 8809

要下載最新的研究報告，請前往 <http://sec.abci.com.hk/eng/research/research.asp>  
要下載過去的研究報告，請前往 [http://www.abci.com.hk/en-us/research\\_report.php](http://www.abci.com.hk/en-us/research_report.php)

陳宋恩及周秀成作為本研究報告全部或部分撰寫人，謹此證明有關就研究報告中提及的所有公司及/或該公司所發行的證券所做出的觀點，均屬分析員之個人意見。分析員亦在此證明，就研究報告內所做出的推薦或個人觀點，分析員并無直接或間接地收取任何補償。此外，分析員及分析員之關聯人士并没有持有（除以下披露權益）研究報告內所推介股份的任何權益，并且沒有擔任研究報告內曾提及的上市法團的高級工作人員。

**權益披露**

農銀國際證券有限公司及/或與其聯屬公司，曾在過去12個月內，與本報告提及的公司有投資銀行業務關係。  
陳宋恩持有中國農業銀行H股股份。

**免責聲明**

該報告只為客戶使用，并只在適用法律允許的情況下分發。本研究報告并不牽涉具體使用者的投資目標，財務狀況和特殊要求。該等資訊不得被視為購買或出售所述證券的要約或要約邀請。我等并不保證該等資訊的全部或部分可靠，準確，完整。該報告不應代替投資人自己的投資判斷。文中分析建立于大量的假設基礎上，我等并不承諾通知閣下該報告中的任何資訊或觀點的變動，以及由于使用不同的假設和標準，造成的與其它分析機構的意見相反或不一致。分析員（們）負責報告的準備，為市場訊息采集、整合或詮釋，或會與交易、銷售和其它機構人員接觸。農銀國際證券有限公司不負責文中資訊的更新。農銀國際證券有限公司對某一或某些公司內部部門的資訊進行控制，阻止內部流動或者進入其它部門及附屬機構。負責此研究報告的分析員的薪酬完全由研究部或高層管理者（不包括投資銀行）決定。分析員薪酬不取決于投行的收入，但或會與農銀國際證券有限公司的整體收入（包括投行和銷售部）有關。報告中所述證券未必適合在其它司法管轄區銷售或某些投資人。文中所述的投資價格和價值、收益可能會有波動，歷史表現不是未來表現的必然指示。外幣匯率可能對所述證券的價格、價值或收益產生負面影響。如需投資建議、交易執行或其它諮詢，請您聯繫當地銷售代表。農銀國際證券有限公司或任何其附屬機構、總監、員工和代理，都不為閣下因依賴該等資訊所遭受的任何損失而承擔責任。進一步的資訊可應要求而提供。

版權所有2019年農銀國際證券有限公司

該材料的任何部分未經農銀國際證券有限公司的書面許可不得複印、影印、複製或以任何其他形式分發

辦公地址: 香港中環，紅棉路8號，東昌大廈13樓，農銀國際證券有限公司

電話: (852) 2868 2183