

各股市走勢圖.....	1
股市短評.....	1
主要經濟數據公佈.....	1
主要新聞總結.....	1
國際經濟要聞.....	2
大中華經濟要聞.....	2
企業要聞.....	2
中港兩地上市的H股股份.....	3
免責聲明.....	4

指數	收市	日比(%)	5日(%)
恒生	30,809.22	0.89	1.64
H股	12,233.96	0.40	1.79
紅籌	4,574.68	0.25	2.53
HSC大型股	2,586.43	0.83	1.85
HSC中型股	5,413.19	0.57	1.37
AH股溢價	122.87	0.18	0.41
滬深300	3,893.06	0.55	2.64
富時中國A50	12,613.91	0.53	2.90
上證180	8,335.84	0.55	2.44
上證380	5,411.52	0.49	2.57
臺北加權	10,760.21	0.53	2.34
日經225	22,408.88	0.18	0.18
道瓊斯	24,739.53	0.80	3.38
標普500	2,723.07	0.94	3.55
納斯達克	7,404.98	0.89	4.47
德國DAX 30	13,022.87	0.62	2.62
富時100	7,700.97	0.50	2.09
法國CAC 40	5,545.95	0.20	0.81

商品期貨/指數	市價	日比(%)	5日(%)
紐約期油(美元/桶)	71.50	0.20	2.55
紐約期金(美元/t oz)	1,321.40	(0.07)	0.51
標普高盛商品指數	487.14	0.31	2.71
CRB大宗商品期貨價格指數	204.52	0.00	(1.25)
羅傑斯國際商品指數	2,594.65	0.34	1.68

外匯	匯率	5日(%)	1個月(%)
港元兌人民幣	0.8067	(0.38)	0.93
美元兌人民幣	6.3317	(0.39)	0.92
美元兌港元	7.8497	0.00	(0.00)
美元兌日元	109.45	0.30	2.43
歐元兌美元	1.1915	(0.38)	(3.65)
英鎊兌美元	1.3522	(0.07)	(4.62)
澳元兌美元	0.7526	(0.17)	(2.95)

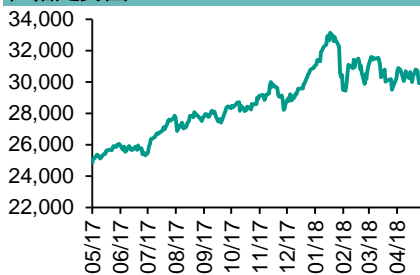
政府債券	收益率(%)	5日(bps)	1個月(bps)
中國(10年期)	3.7010	4.80	(2.60)
香港(10年期)	2.17100	2.10	28.90
美國(10年期)	2.96220	1.64	16.13

來源：彭博

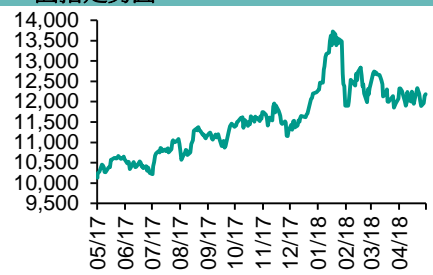
## 每天導讀

### 各股市走勢圖

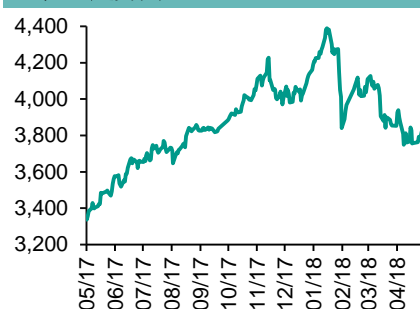
#### 恒指走勢圖



#### 國指走勢圖



### 滬深300走勢圖



### 標普500走勢圖



來源：彭博

### 股市短評

昨天美國股市三大指數均上漲，美國4月消費物價指數上升0.2%，升幅小過市場預期，扣除食品同能源項目的核心指數升幅放緩至0.1%。數據紓緩投資者對聯儲局加快加息步伐的憂慮。標普500指數中10個行業指數均上漲，其中電信服務指數領漲。昨天歐洲三大股市均上漲，其中德國DAX指數漲幅較大。英倫銀行不加息及英鎊下跌，帶動英國股市造好。德法股市亦隨外圍造好。昨天恒指及國指均上升，恒指升幅較大。港股11個行業指數表現不一，其中信息科技業與能源業指數領漲，電訊業與綜合企業指數領跌。昨天上證綜指及深成指均上升，上證綜指升幅較大。滬深300指數中10個行業指數僅公用事業指數下跌，其中醫藥衛生指數領漲。昨天全日滬股通錄17.60億人幣淨買入，南向淨買入8.62億港幣。全日深股通錄12.49億人幣淨買入，南向淨買入3.03億港幣。昨天滬深兩市總交易量升至4154億元人民幣。今天將公布美國4月進口價格環比及美國5月密歇根大學消費者信心指數初值。

### 主要經濟數據公佈

國家	經濟指標	時間	市場預期	實際值	前值
中國	PPI同比	4月	3.4%	3.4%	3.4%
中國	CPI 同比	4月	1.9%	1.8%	2.1%
美國	首次失業人數	5月	219K	211K	211K
美國	持續領取失業救濟人數	4月	1800K	1790K	1756K
美國	CPI 月環比	4月	0.3%	0.2%	-0.1%
美國	CPI (除食品與能源) 月環比	4月	0.2%	0.1%	0.2%

來源：彭博 (\*均為修正值)

### 主要新聞總結

- 特朗普將於6月12日在新加坡會見金正恩
- 美國延長對中國商品加征關稅的聽證會，上百家公司及團體申請作證
- 美國4月份消費物價漲幅低於預期
- 英國央行行長卡尼：即便通脹減速 溫和的加息也是有必要
- 中國外匯局官員：支持金融機構創新推出外匯衍生工具品種
- 違約事件增多，中國證監會據悉將檢查債券基金風險
- 中國經常項目2001年來首現逆差
- 據報內地保險信披辦法7月實施

## 國際經濟要聞

### 特朗普將於6月12日在新加坡會見金正恩

美國總統唐納德·特朗普周四表示，他將於6月12日在新加坡會見朝鮮領導人金正恩。“金正恩和我之間受到高度期待的會晤將於6月12日在新加坡舉行，” 特朗普在推特上寫道，“我們都會努力，讓它成為世界和平的一個非常特殊的時刻！”。(彭博)

### 美國延長對中國商品加征關稅的聽證會，上百家公司及團體申請作證

美國延長了有關特朗普政府對500億美元中國商品加征關稅提議的公開聽證會，以聽取所有希望作證的人士的想法。美國貿易代表辦公室表示，原定于5月15日的聽證會將在5月16日和17日繼續舉行，以便約130家公司和行業團體有機會分享他們對關稅計劃影響的看法。(彭博)

### 美國4月份消費物價漲幅低於預期

由于汽車和機票價格下降，美國4月份消費者物價漲幅低於預期，這降低了通貨膨脹率未來幾個月大大高於美聯儲目標的可能性。4月份消費者價格指數環比上漲0.2%，3月份為下降0.1%。不包括食物和能源，核心CPI環比上升0.1%，低於經濟學家預期。(彭博)

### 英國央行行長卡尼：即便通脹減速 溫和的加息也是有必要的

在第一季度英國經濟表現疲軟後，英國央行宣布維持基準利率在0.5%不變；央行稱，通脹下降的步伐將快於先前預期。貨幣市場目前不再預測年內央行100%加息一次。(彭博)

## 大中華經濟要聞

### 中國外匯局官員：支持金融機構創新推出外匯衍生工具品種

中國外匯局國際收支司司長王春英在《中國外匯》撰文稱，新時代，外匯局工作將包括拓寬交易範圍，完善實需交易管理，滿足實體經濟和金融交易的套期保值需求，逐步擴大外匯市場的投資交易功能。(彭博)

### 違約事件增多，中國證監會據悉將檢查債券基金風險

知情人透露，鑒於信用債違約事件增多，中國證監會監管機構將對債券基金進行檢查，以確保其實施了適當的風險控制措施。證監會的檢查將包括同一公司的不同基金之間是否存在互相買賣高風險債券的情況。(彭博)

### 中國經常項目2001年來首現逆差

國家外匯管理局公布的數據顯示，中國一季度經常項目逆差282億美元，打破此前17年的連續順差紀錄。這或許標志著以貿易為主的中國國際收支經常賬戶常年巨額順差的局面，可能一去難返。(彭博)

### 據報內地保險信息披露辦法7月實施

《保險公司信息披露管理辦法》已經中銀保監會議通過，自今年7月1日起施行。《辦法》要求新增「實際控制人及其控制本公司情況的簡要說明」將讓神秘的保險公司實控人無處遁形。(中國證券網)

## 企業要聞

### 中興通訊停止主要經營活動，據悉未來兩周是打破僵局的關鍵期

中興通訊表示，暫停所有主要經營活動，這意味著公司的三大部門--網絡設備、移動設備和企業解決方案--都停止銷售活動，不會帶來可觀的收入。據彭博新聞看到的中興通訊發送給資深員工的電郵，中興通訊特別指出未來兩周是關鍵的窗口期，並且要求管理層穩定員工情緒。(彭博)

### 酷派集團附屬公司收到有關起訴小米專利侵權案件的法院受理通知書

酷派集團在香港交易所提交公告表示，旗下附屬公司宇龍計算機通信科技(深圳)有限公司收到起訴小米專利侵權案件的法院受理通知書。酷派集團的附屬公司訴稱被告未經原告授權實施其專利。(彭博)

### 吉利據稱已經選擇花旗等投行幫助沃爾沃汽車進行IPO

知情人透露，吉利控股集團已選擇花旗集團、高盛集團和摩根士丹利來幫助沃爾沃汽車今年首次公開募股，浙江吉利和沃爾沃已經討論了將後者估值定在160億美元到300億美元這個區間。(彭博)

### 中國證監會：摩根大通申請設證券公司 擬持股51%

中國證監會微信稱，摩根大通旗下J.P. Morgan Broking (Hong Kong) Limited等向中國證監會提交了設立外商投資證券公司的申請材料。J.P. Morgan Broking (Hong Kong) Limited擬持股51%。(彭博)

**中港兩地上市的H股股份**

H股代碼	股份名稱	H股 收盤價 (港元)	動態市盈率	市淨率	H股/A股 價比(%)	H股代碼	股份名稱	H股 收盤價 (港元)	動態市盈率	市淨率	H股/A股 價比(%)
939	建設銀行	8.10	6.64	0.93	(13.57)	895	東江環保*	11.80	16.80	2.40	(38.82)
1398	工商銀行	6.79	6.78	0.94	(8.47)	1635	大眾公用	3.02	19.29	0.99	(43.46)
1288	農業銀行	4.37	5.95	0.83	(9.13)	753	中國國航	9.99	15.04	1.36	(30.34)
3988	中國銀行	4.17	5.92	0.71	(13.07)	670	東方航空	6.13	11.30	1.35	(34.59)
3328	交通銀行	6.22	5.25	0.62	(18.85)	1055	南方航空	8.09	10.94	1.32	(36.41)
3968	招商銀行	34.30	9.59	1.51	(7.03)	1919	中國遠洋	3.96	12.41	1.58	(44.10)
998	中信銀行	5.67	5.17	0.60	(30.41)	2866	中海集運	1.45	9.36	0.84	(60.77)
6818	光大銀行	3.94	5.15	0.55	(22.08)	1138	中海發展	3.99	13.68	0.47	(34.54)
1988	民生銀行	7.35	4.34	0.58	(25.13)	2880	大連港	1.31	51.10	0.76	(57.27)
2628	中國人壽	22.55	16.03	1.61	(28.25)	3369	秦港股份	2.13	9.77	0.72	(67.43)
2318	中國平安	77.35	12.10	2.28	(0.97)	317	廣船國際	10.16	125.11	1.15	(58.50)
2601	中國太保	36.45	18.20	1.94	(18.01)	2039	中集集團*	12.14	12.69	0.95	(37.65)
1336	新華保險	37.60	17.60	1.49	(35.31)	1800	中國交建	8.71	6.42	0.63	(45.81)
6030	中信證券	18.92	15.84	1.22	(22.87)	390	中國中鐵	6.28	7.51	0.81	-
6837	海通證券	10.52	11.35	0.83	(27.46)	1186	中國鐵建	9.18	6.34	0.67	(24.92)
2611	國泰君安	18.98	14.20	1.19	(14.43)	1766	中國中車	7.08	15.15	1.29	(41.08)
1776	廣發證券*	13.56	9.76	0.99	(31.15)	525	廣深鐵路	4.69	26.80	0.94	(19.12)
6886	華泰證券	15.58	9.71	1.03	(34.19)	177	寧滬高速	11.36	12.90	1.97	(3.68)
6099	招商證券	11.50	11.58	0.97	(45.98)	548	深圳高速	8.26	10.22	1.07	(23.91)
3958	東方證券	6.83	11.19	0.74	(54.42)	995	皖通高速	5.84	7.23	0.83	(42.11)
6178	光大證券	9.26	10.93	0.70	(42.30)	107	成渝高速	2.74	5.77	0.49	(43.61)
6881	銀河證券	5.00	10.26	0.64	(61.85)	2238	廣汽集團	13.86	6.66	1.18	(37.96)
1375	中州證券	3.05	22.71	0.95	(59.42)	1211	比亞迪*	52.05	35.75	2.25	(18.79)
857	中石油	6.05	31.01	0.75	(38.83)	2333	長城汽車	7.94	11.56	1.19	(41.40)
386	中石化	8.00	14.73	1.05	(10.99)	2338	濰柴動力	9.27	6.35	1.70	(9.66)
338	上石化	5.22	7.42	1.62	(28.92)	3606	福耀玻璃	28.55	18.44	3.05	(6.92)
1033	石化油服	1.27	-	-	(51.08)	1108	洛陽玻璃	3.83	19.64	3.12	(82.54)
2883	中海油田	8.16	946.94	0.91	(39.56)	38	一拖股份	2.83	42.23	0.47	(64.57)
568	山東墨龍*	1.52	25.79	0.52	(77.48)	1157	中聯重科*	3.43	1.89	0.56	(35.03)
1088	中國神華	20.45	6.99	1.04	(23.07)	564	鄭煤機	4.43	23.81	0.57	(44.27)
1898	中煤能源	3.49	10.80	0.42	(45.92)	1057	浙江世寶*	1.76	20.93	0.76	(78.33)
1171	兗州煤業	10.92	5.90	0.92	(40.60)	1072	東方電氣	6.10	15.94	0.52	(45.78)
902	華能國際	5.29	39.66	0.79	(33.25)	2727	上海電氣	2.85	12.28	0.61	(60.99)
991	大唐發電	2.57	16.31	0.66	(38.86)	2208	金風科技*	14.14	14.88	1.79	(35.46)
1071	華電國際	3.24	58.85	0.60	(30.49)	42	東北電氣	1.08	-	4.33	(61.85)
1618	中國中冶	2.49	8.53	0.65	(46.00)	187	京城機電	2.21	42.28	1.52	(70.21)
347	鞍鋼股份*	8.29	8.65	0.97	5.60	300	沈機集團	停牌	-	-	-
323	馬鋼股份	3.98	5.37	1.04	(15.51)	2607	上海醫藥	22.25	13.75	1.42	(28.13)
1053	重慶鋼鐵	1.41	7.37	0.61	(47.68)	2196	復星醫藥	45.70	28.98	3.65	(14.73)
2600	中國鋁業	4.41	38.74	1.35	(22.29)	1513	麗珠醫藥*	61.15	6.03	2.47	(32.03)
358	江西銅業	11.28	19.20	0.66	(47.71)	874	白雲山	33.90	17.97	2.25	(31.64)
2899	紫金礦業	3.55	18.32	1.89	(29.97)	719	新華製藥*	8.32	13.80	1.30	(51.48)
3993	洛陽鉬業	5.51	25.31	2.47	(42.34)	168	青島啤酒	47.10	40.75	3.00	(22.46)
914	海螺水泥	48.65	13.12	2.34	9.16	6116	拉夏貝爾	8.26	6.78	0.95	(61.20)
2009	金隅股份	3.50	10.77	0.73	(33.86)	1533	莊園牧場*	7.78	13.68	1.05	(70.33)
2202	萬科*	30.65	9.76	2.06	(11.68)	553	南京熊貓	3.90	23.41	0.85	(59.61)
588	北京北辰	2.94	7.85	0.45	(42.56)	763	中興通訊*	停牌	-	-	-
1528	美凱龍	10.90	7.87	0.79	(46.53)	921	海信科龍*	8.25	4.54	1.87	(40.21)
1065	創業環保	4.37	10.07	0.99	(71.81)	1812	晨鳴紙業*	12.56	6.54	1.11	(33.86)
						811	新華文軒	6.11	6.63	0.76	(58.71)

注\*：其A股在深圳證券交易所上市。沒有"\*"符號H股，其A股在上海證券交易所上市

來源：彭博、農銀國際證券

**農銀國際業務發展部聯繫人**

**戴昕**

[angeladai@abci.com.hk](mailto:angeladai@abci.com.hk)

電話: (852) 2147 8810

**農銀國際機構銷售部聯繫人**

**關寶娟**

[joycekwon@abci.com.hk](mailto:joycekwon@abci.com.hk)

電話: (852) 2147 8838 / 2147 8855

**林允文**

[vivianlin@abci.com.hk](mailto:vivianlin@abci.com.hk)

電話: (852) 2147 8842

**農銀國際研究部聯繫人**

**陳宋恩**

[philipchan@abci.com.hk](mailto:philipchan@abci.com.hk)

電話: (852) 2147 8805

**周秀成**

[stevechow@abci.com.hk](mailto:stevechow@abci.com.hk)

電話: (852) 2147 8809

要下載最新的研究報告，請前往 <http://sec.abci.com.hk/eng/research/research.asp>  
要下載過去的研究報告，請前往 [http://www.abci.com.hk/en-us/research\\_report.php](http://www.abci.com.hk/en-us/research_report.php)

陳宋恩及周秀成作為本研究報告全部或部分撰寫人，謹此證明有關就研究報告中提及的所有公司及/或該公司所發行的證券所做出的觀點，均屬分析員之個人意見。分析員亦在此證明，就研究報告內所做出的推薦或個人觀點，分析員并無直接或間接地收取任何補償。此外，分析員及分析員之關聯人士並沒有持有（除以下披露權益）研究報告內所推介股份的任何權益，並且沒有擔任研究報告內曾提及的上市法團的高級工作人員。

**權益披露**

農銀國際證券有限公司及/或與其聯屬公司，曾在過去12個月內，與本報告提及的公司有投資銀行業務關係。  
陳宋恩持有中國農業銀行H股股份。

**免責聲明**

該報告只為客戶使用，并只在適用法律允許的情況下分發。本研究報告並不牽涉具體使用者的投資目標，財務狀況和特殊要求。該等資訊不得被視為購買或出售所述證券的要約或要約邀請。我等並不保證該等資訊的全部或部分可靠，準確，完整。該報告不應代替投資人自己的投資判斷。文中分析建立在大量的假設基礎上，我等并不承諾通知閣下該報告中的任何資訊或觀點的變動，以及由于使用不同的假設和標準，造成的與其它分析機構的意見相反或不一致。分析員（們）負責報告的準備，為市場訊息采集、整合或詮釋，或會與交易、銷售和其它機構人員接觸。農銀國際證券有限公司不負責文中資訊的更新。農銀國際證券有限公司對某一或某些公司內部部門的資訊進行控制，阻止內部流動或者進入其它部門及附屬機構。負責此研究報告的分析員的薪酬完全由研究部或高層管理者（不包括投資銀行）決定。分析員薪酬不取決于投行的收入，但或會與農銀國際證券有限公司的整體收入（包括投行和銷售部）有關。報告中所述證券未必適合在其它司法管轄區銷售或某些投資人。文中所述的投資價格和價值、收益可能會有波動，歷史表現不是未來表現的必然指示。外幣匯率可能對所述證券的價格、價值或收益產生負面影響。如需投資建議、交易執行或其它諮詢，請您聯繫當地銷售代表。農銀國際證券有限公司或任何其附屬機構、總監、員工和代理，都不為閣下因依賴該等資訊所遭受的任何損失而承擔責任。進一步的資訊可應要求而提供。

版權所有2018年農銀國際證券有限公司

該材料的任何部分未經農銀國際證券有限公司的書面許可不得複印、影印、複製或以任何其他形式分發

辦公地址: 香港中環，紅棉路8號，東昌大廈13樓，農銀國際證券有限公司

電話: (852) 2868 2183