

各股市走勢圖.....	1
股市短評.....	1
主要經濟數據公佈.....	1
主要新聞總結.....	1
國際經濟要聞.....	2
大中華經濟要聞.....	2
企業要聞.....	2
中港兩地上市的H股股份.....	3
免責聲明.....	4

指數	收市	日比(%)	5日(%)
恒生	28,185.98	(1.15)	2.50
H股	10,742.41	(1.92)	2.23
紅籌	4,396.67	(0.67)	2.63
HSC大型股	2,323.72	(1.22)	2.42
HSC中型股	4,431.20	(0.93)	2.11
AH股溢價	129.08	1.32	1.81
滬深300	3,801.31	(1.04)	3.65
富時中國A50	13,470.68	(1.43)	3.19
上證180	8,541.47	(1.07)	3.81
上證380	4,629.55	(0.73)	3.90
臺北加權	10,706.72	(0.67)	1.32
日經225	21,193.81	(0.43)	(0.66)
道瓊斯	26,548.22	(0.67)	0.31
標普500	2,917.38	(0.95)	(0.01)
納斯達克	7,884.72	(1.51)	(0.87)
德國DAX 30	12,228.44	(0.38)	(0.84)
富時100	7,422.43	0.08	(0.28)
法國CAC 40	5,514.57	(0.13)	0.09

商品期貨/指數	市價	日比(%)	5日(%)
紐約期油(美元/桶)	58.85	1.76	9.47
紐約期金(美元/t oz)	1,414.90	0.04	5.07
標普高盛 商品指數	424.63	0.43	3.47
CRB大宗商品 期貨價格指數	180.88	0.00	(1.25)
羅杰斯國際 商品指數	2,372.47	0.28	2.28

外匯	匯率	5日(%)	1個月(%)
港元兌人民幣	0.8812	0.00	0.11
美元兌人民幣	6.8830	(0.17)	(0.38)
美元兌港元	7.8110	(0.17)	(0.49)
美元兌日元	107.22	(0.82)	(2.14)
歐元兌美元	1.1370	1.28	1.57
英鎊兌美元	1.2692	0.42	0.10
澳元兌美元	0.6963	1.19	0.65

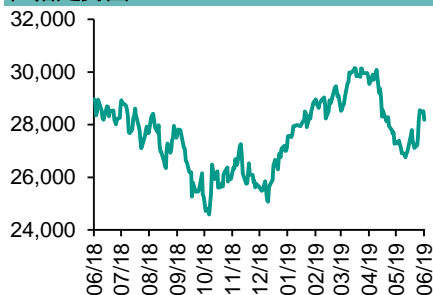
政府債券	收益率(%)	5日(bps)	1個月(bps)
中國(10年期)	3.2390	(1.30)	(7.00)
香港(10年期)	1.59900	0.80	(1.80)
美國(10年期)	2.00040	(2.29)	(31.98)

來源：彭博

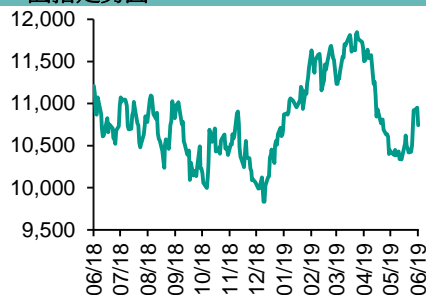
每天導讀

各股市走勢圖

恒指走勢圖



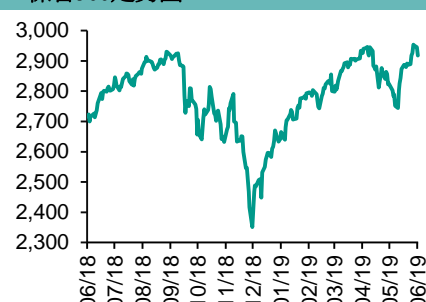
國指走勢圖



滬深300走勢圖



標普500走勢圖



來源：彭博

股市短評

昨天美國股市三大股指均下跌，其中納斯達克指數跌幅較大。投資者憂慮二十國集團(G20)峰會揭幕前地緣政治升溫，亦對「習特會」取得成果的機會看低一線，都導致環球股市普遍受壓，加上聯儲局主席鮑威爾為減息僅降溫，進一步拖累美股連續第三個交易日回落。標普500指數10個行業指數均下跌，其中電信服務指數領跌。昨天歐洲三大股市表現不一，其中富時100指數領升，德國DAX 30指數領跌。昨天恒指及國指均下跌，國指跌幅較大。港股11個行業指數均下跌，其中信息科技業指數領跌。昨天上證綜指及深成指均上漲，上證綜指漲幅較大。地緣政局緊張，加上市場對本週後期的「特習會」抱審慎態度，恒指明顯失守50天綫。內銀股遭不利消息拖累，亦影響大市氣氛。滬深300指數10個行業指數均下跌，其中金融地產指數領跌。昨天滬股通北向淨賣出23.93億人民幣，南向淨賣出5.39億港幣。深股通北向淨賣出9.06億人民幣，南向淨買入4.94億港幣。昨天滬深兩市成交合計增至5133億元。今天將公布新西蘭6月央行利率決議及美國5月耐用用品訂單月率初值。

主要經濟數據公布

國家	經濟指標	時間	市場預期	實際值	前值
美國	新建住宅銷售 月環比	5月	1.6%	-7.8%	-3.7%
美國	FHFA房價指數月環比	5月	0.2%	0.4%	0.1%
美國	新建住宅銷售	5月	684k	626k	679k
日本	PPI服務業同比	5月	1.0%	0.8%	1.0%

來源：彭博 (*均為修正值)

主要新聞總結

- 紐西蘭擬推銀行存款保護機制
- 俄：需求不確定性影響俄對石油減產決定
- 意大利奪2026年冬奧主辦權
- 日央行會議紀錄：維持貨幣寬鬆政策重要
- 陳雨露：全球經濟金融不確定性上升
- 工信部加快5G工業互聯網頻率使用規劃研究
- 財政部澳門發20億人幣國債
- 內地下調成品油價

國際經濟要聞

紐西蘭擬推銀行存款保護機制

紐西蘭財長羅伯遜指出，紐西蘭多年來一直沒有相關機制，意味如果銀行倒閉，將沒有正式的存款保護機制來保護紐西蘭儲戶。而銀行存款保護機制，將增強公眾對銀行的信心。(彭博)

俄：需求不確定性影響俄對石油減產決定

俄羅斯能源部長諾瓦克(Alexander Novak)表示，今年下半年全球石油需求的不確定性，包括美國制裁的影響，將對俄羅斯是否支持延長石油減產協議產生重要影響。(彭博)

意大利奪2026年冬奧主辦權

意大利奪得2026年冬季奧運主辦權，當地兩個城市包括時裝之都米蘭，以及同樣位于北部的滑雪勝地科爾蒂納丹佩佐將共同主辦。(彭博)

日央行會議紀錄：維持貨幣寬鬆政策重要

日本央行公布4月貨幣政策會議紀錄顯示，鑒于物價上漲2%的目標難以預料何時達成，討論的重點落在宣傳繼續長期推行現行貨幣寬鬆政策的態度。(彭博)

大中華經濟要聞

陳雨露：全球經濟金融不確定性上升

中國人民銀行副行長陳雨露表示，目前全球經濟金融的不確定性明顯上升，主要發達經濟體的貨幣政策轉向的跡象更加明顯。但危機以後，很多國家的政策空間已經減少，應對經濟大幅下行的空間有限。故二十國集團(G20)進一步加強政策協調的意義更加重要。(彭博)

工信部加快5G工業互聯網頻率使用規劃研究

工信部印發《工業互聯網專項工作組2019年工作計劃》。計劃提出，完成中國工業互聯網研究院的組建，建設5個以上企業內網絡技術驗證應用測試床和10個企業標杆網絡，進一步加快5G工業互聯網頻率使用規劃研究。(彭博)

財政部澳門發20億人民幣國債

中國財政部和澳門特別行政區政府公告稱，中央政府將於7月4日首次在澳門發行20億元人民幣國債。(彭博)

內地下調成品油價

發改委宣布，根據近期國際市場油價變化情況，按照現行成品油價格形成機制，國內汽、柴油價格每噸分別降低120元和115元。(彭博)

企業要聞

綠葉製藥發3億美元可轉換債券

綠葉製藥(02186)宣布，發行3億美元2024年到期可轉換債券，年息1.5厘。債券初步換股價每股8.15元，若悉數兌換股份，將換成2.88億股，約佔擴大後公司股本8.07%。債券發行所得資金擬用於置換境內外債務和業務發展。(彭博)

李寧料半年多賺逾4.4億人民幣

李寧(02331)發盈喜，預期2019年上半年盈利增加不少於4.4億元，主要受惠于持續經營業務利潤勁升不少於90%，以及來自投資收益的一次性非經營性利潤不少於2億元。(彭博)

淘寶天貓618交易額按年增38%

「淘寶天貓618」期間實物支付GMV(商品交易額)同比增長38.5%。「淘寶天貓618」活動日期間，手機淘寶的日活躍用戶(DAU)同比增長29%，在幾個活動日更是取得了僅次于去年「雙十一」當天的歷史新高峰。(彭博)

亞洲聯合基建全年純利少賺9%

亞洲聯合基建(00711)公布截至3月止年度業績，純利1.37億元，按年下跌9%，每股盈利7.37仙，派息0.84仙。期內，營業額80.76億元，按年減少1.88%。(彭博)

中港兩地上市的H股股份

H股代碼	股份名稱	H股 收盤價 (港元)	動態市盈率	市淨率	H股/A股 價比(%)	H股代碼	股份名稱	H股 收盤價 (港元)	動態市盈率	市淨率	H股/A股 價比(%)
939	建設銀行	6.51	5.54	0.73	(21.88)	1065	創業環保	2.82	7.03	0.61	(70.07)
1398	工商銀行	5.61	5.85	0.73	(15.25)	895	東江環保*	7.91	15.81	1.49	(40.04)
1288	農業銀行	3.24	4.82	0.60	(21.60)	1635	大眾公用	2.98	13.47	0.99	(62.56)
3988	中國銀行	3.23	4.72	0.54	(24.14)	753	中國國航	7.57	12.46	1.04	(29.07)
3328	交通銀行	5.95	5.38	0.54	(14.09)	670	東方航空	4.52	21.07	0.99	(35.27)
3968	招商銀行	38.50	10.34	1.61	(6.14)	1055	南方航空	5.29	16.61	0.88	(37.37)
998	中信銀行	4.40	4.16	0.45	(35.08)	1919	中遠海控	3.05	26.54	1.20	(46.49)
6818	光大銀行	3.57	5.10	0.57	(21.78)	598	中國外運	2.81	5.50	0.64	(48.76)
1988	民生銀行	5.36	4.09	0.49	(25.54)	2866	中遠海發	0.96	6.35	0.58	(68.80)
6196	鄭州銀行*	2.93	4.58	0.53	(49.79)	1138	中遠海能	4.67	26.82	0.59	(36.91)
3866	青島銀行*	7.50	13.13	1.40	-	2880	大連港	1.02	17.67	0.63	(58.02)
2628	中國人壽	19.08	42.86	1.49	(39.81)	6198	青島港	5.64	8.29	1.11	(40.00)
2318	中國平安	92.65	11.44	2.49	(5.80)	3369	秦港股份	1.58	13.20	0.55	(60.80)
2601	中國太保	30.90	13.69	1.65	(24.78)	317	廣船國際	6.50	-	0.85	(59.60)
1336	新華保險	37.60	13.04	1.58	(38.56)	2039	中集集團*	7.70	7.56	0.69	(49.54)
1339	人保集團	3.07	8.80	0.78	(71.72)	1800	中國交建	7.22	5.46	0.52	(43.02)
6030	中信證券	15.62	17.74	1.09	(41.41)	390	中國中鐵	5.97	7.22	0.75	(19.48)
6837	海通證券	8.52	16.69	0.73	(47.38)	1186	中國鐵建	9.65	6.36	0.66	(14.06)
2611	國泰君安	13.76	17.26	0.94	(33.45)	1766	中國中車	6.63	14.26	1.28	(27.73)
6806	申萬宏源*	2.70	10.56	0.75	(53.19)	525	廣深鐵路	2.74	22.27	0.59	(26.20)
1776	廣發證券*	9.10	14.08	0.72	(42.13)	177	寧滬高速	10.94	11.05	1.74	(10.53)
6886	華泰證券	13.32	17.43	0.94	(48.29)	548	深圳高速	9.44	5.17	1.02	(15.42)
6099	招商證券	9.55	15.55	0.70	(50.55)	995	皖通高速	4.82	6.31	0.70	(33.67)
3958	東方證券	5.15	26.11	0.61	(58.31)	107	成渝高速	2.40	7.61	0.45	(48.69)
6178	光大證券	5.93	32.92	0.49	(54.38)	2238	廣汽集團	7.91	6.51	0.93	(34.64)
6881	銀河證券	4.45	13.73	0.60	(68.89)	1211	比亞迪*	46.90	44.34	2.20	(17.22)
6066	中信建投	5.89	13.88	0.93	(80.41)	2333	長城汽車	5.59	11.52	0.84	(40.89)
1375	中州證券	1.77	80.46	0.61	(70.97)	2338	濰柴動力	12.84	9.82	2.13	(7.91)
857	中石油	4.31	13.18	0.57	(45.46)	3606	福耀玻璃	23.55	12.67	2.58	(4.24)
386	中石化	5.30	9.88	0.76	(13.39)	1108	洛陽玻璃	1.92	67.78	0.76	(85.77)
338	上石化	3.04	5.43	0.96	(47.91)	6865	福萊特	3.91	15.08	1.69	(66.73)
1033	石化油服	0.97	60.06	2.09	(67.01)	38	一拖股份	2.25	-	0.48	(83.30)
2883	中海油田	7.69	43.08	0.94	(29.22)	1157	中聯重科*	5.10	17.19	0.92	(24.88)
568	山東墨龍*	1.30	10.24	0.47	(76.00)	564	鄭煤機	3.64	6.72	0.48	(44.44)
1088	中國神華	17.16	6.51	0.88	(25.58)	1057	浙江世寶*	1.12	479.80	0.53	(84.56)
1898	中煤能源	3.20	9.06	0.41	(41.77)	1072	東方電氣	5.08	10.83	0.48	(57.71)
1171	兗州煤業	7.22	3.64	0.60	(41.01)	2727	上海電氣	2.80	12.18	0.63	(54.58)
902	華能國際	4.60	26.68	0.84	(36.89)	2208	金風科技*	8.49	8.74	1.11	(39.74)
991	大唐發電	1.98	22.55	0.71	(43.74)	42	東北電氣	0.83	45.71	74.08	(67.51)
1071	華電國際	3.13	18.75	0.51	(27.45)	187	京城機電	1.50	-	1.25	(80.88)
1618	中國中冶	2.09	6.31	0.55	(39.45)	2607	上海醫藥	15.16	9.75	0.97	(25.86)
2068	中鋁國際	2.30	29.03	0.69	(71.31)	2196	復星醫藥	22.70	18.52	1.84	(19.96)
347	鞍鋼股份*	3.50	4.27	0.55	(40.94)	1513	麗珠醫藥*	24.60	13.75	1.41	(32.06)
323	馬鋼股份	3.12	4.60	0.75	(20.12)	874	白雲山	34.70	12.58	2.15	(23.52)
1053	重慶鋼鐵	1.14	5.56	0.48	(50.54)	719	新華製藥*	3.91	8.36	0.77	(52.24)
2600	中國鋁業	2.74	57.99	0.69	(39.52)	2359	藥明康德	64.00	35.11	5.02	(32.62)
358	江西銅業	10.32	13.09	0.63	(43.54)	168	青島啤酒	49.30	37.54	3.12	(9.12)
2899	紫金礦業	3.22	16.81	1.78	(27.65)	6116	拉夏貝爾	3.37	-	0.47	(54.61)
1787	山東黃金	22.50	47.18	2.02	(55.47)	1533	莊園牧場*	5.49	13.91	0.75	(63.28)
3993	洛陽鉬業	2.42	13.25	1.13	(48.76)	553	南京熊貓	2.72	14.71	0.63	(81.53)
1772	贛鋒鋳業	10.82	8.91	1.56	(59.43)	763	中興通訊*	21.50	-	3.47	(40.04)
914	海螺水泥	47.20	7.37	1.96	3.54	6869	長飛光纖	15.68	6.56	1.28	(63.82)
2009	金隅股份	2.45	5.99	0.53	(42.30)	921	海信科龍*	9.23	7.33	1.42	(34.17)
2202	萬科*	28.75	8.22	1.77	(9.17)	1812	晨鳴紙業*	3.38	6.47	0.49	(44.87)
588	北京北辰	2.88	5.92	0.44	(35.62)	811	新華文軒	5.52	6.16	0.67	(60.15)
1528	美凱龍	6.72	5.05	0.50	(52.61)						

注*：其A股在深圳證券交易所上市。沒有"*"符號H股，其A股在上海證券交易所上市

來源：彭博、農銀國際證券

農銀國際業務發展部連絡人

戴昕

angeladai@abci.com.hk

電話: (852) 2147 8810

農銀國際機構銷售部連絡人

關寶娟

joycekwai@abci.com.hk

電話: (852) 2147 8838 / 2147 8855

林允文

vivianlin@abci.com.hk

電話: (852) 2147 8842

農銀國際研究部連絡人

陳宋恩

philipchan@abci.com.hk

電話: (852) 2147 8805

周秀成

stevechow@abci.com.hk

電話: (852) 2147 8809

要下載最新的研究報告，請前往 <http://sec.abci.com.hk/eng/research/research.asp>
要下載過去的研究報告，請前往 http://www.abci.com.hk/en-us/research_report.php

陳宋恩及周秀成作為本研究報告全部或部分撰寫人，謹此證明有關就研究報告中提及的所有公司及/或該公司所發行的證券所做出的觀點，均屬分析員之個人意見。分析員亦在此證明，就研究報告內所做出的推薦或個人觀點，分析員并無直接或間接地收取任何補償。此外，分析員及分析員之關聯人士并没有持有（除以下披露權益）研究報告內所推介股份的任何權益，并且沒有擔任研究報告內曾提及的上市法團的高級工作人員。

權益披露

農銀國際證券有限公司及/或與其聯屬公司，曾在過去12個月內，與本報告提及的公司有投資銀行業務關係。
陳宋恩持有中國農業銀行H股股份。

免責聲明

該報告只為客戶使用，并只在適用法律允許的情況下分發。本研究報告并不牽涉具體使用者的投資目標，財務狀況和特殊要求。該等資訊不得被視為購買或出售所述證券的要約或要約邀請。我等并不保證該等資訊的全部或部分可靠，準確，完整。該報告不應代替投資人自己的投資判斷。文中分析建立于大量的假設基礎上，我等并不承諾通知閣下該報告中的任何資訊或觀點的變動，以及由于使用不同的假設和標準，造成的與其它分析機構的意見相反或不一致。分析員（們）負責報告的準備，為市場訊息采集、整合或詮釋，或會與交易、銷售和其它機構人員接觸。農銀國際證券有限公司不負責文中資訊的更新。農銀國際證券有限公司對某一或某些公司內部部門的資訊進行控制，阻止內部流動或者進入其它部門及附屬機構。負責此研究報告的分析員的薪酬完全由研究部或高層管理者（不包括投資銀行）決定。分析員薪酬不取決于投行的收入，但或會與農銀國際證券有限公司的整體收入（包括投行和銷售部）有關。報告中所述證券未必適合在其它司法管轄區銷售或某些投資人。文中所述的投資價格和價值、收益可能會有波動，歷史表現不是未來表現的必然指示。外幣匯率可能對所述證券的價格、價值或收益產生負面影響。如需投資建議、交易執行或其它諮詢，請您聯繫當地銷售代表。農銀國際證券有限公司或任何其附屬機構、總監、員工和代理，都不為閣下因依賴該等資訊所遭受的任何損失而承擔責任。進一步的資訊可應要求而提供。

版權所有2019年農銀國際證券有限公司

該材料的任何部分未經農銀國際證券有限公司的書面許可不得複印、影印、複製或以任何其他形式分發

辦公地址: 香港中環，紅棉路8號，東昌大廈13樓，農銀國際證券有限公司

電話: (852) 2868 2183