

各股市走勢圖.....	1
股市短評.....	1
主要經濟數據公佈.....	1
主要新聞總結.....	1
國際經濟要聞.....	2
大中華經濟要聞.....	2
企業要聞.....	2
中港兩地上市的H股股份.....	3
免責聲明.....	4

指數	收市	日比(%)	5日(%)
恒生	31,011.41	0.36	1.63
H股	12,255.68	0.17	1.55
紅籌	4,603.90	(0.10)	2.40
HSC大型股	2,608.19	0.37	1.83
HSC中型股	5,789.60	0.05	3.61
AH股溢價	126.93	(0.45)	(1.47)
滬深300	4,189.30	0.70	2.49
富時中國A50	13,759.44	1.09	2.50
上證180	8,978.82	0.58	2.34
上證380	5,767.55	(0.08)	1.94
臺北加權	10,914.89	(0.01)	1.91
日經225	23,841.70	0.57	4.68
道瓊斯	25,385.80	0.41	2.26
標普500	2,751.29	0.13	2.06
納斯達克	7,163.58	0.09	2.24
德國DAX 30	13,385.59	0.13	3.99
富時100	7,731.02	0.45	1.08
法國CAC 40	5,523.94	0.67	4.45

商品期貨/指數	市價	日比(%)	5日(%)
紐約期油(美元/桶)	63.38	0.67	2.84
紐約期金(美元/t oz)	1,311.20	(0.19)	(0.55)
標普高盛商品指數	448.40	1.05	1.28
CRB大宗商品期貨價格指數	194.16	0.64	(0.29)
羅傑斯國際商品指數	2,438.75	0.68	0.65

外匯	匯率	5日(%)	1個月(%)
港元兌人民幣	0.8357	0.56	(1.50)
美元兌人民幣	6.5359	0.62	(1.31)
美元兌港元	7.8208	0.05	0.19
美元兌日元	112.69	0.16	(0.77)
歐元兌美元	1.1930	(0.71)	1.37
英鎊兌美元	1.3536	0.15	1.46
澳元兌美元	0.7817	(0.24)	3.87

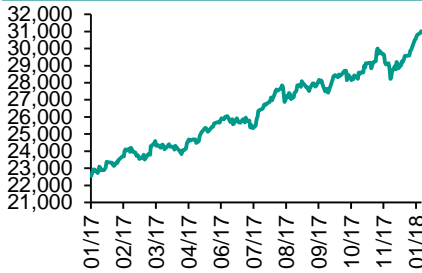
政府債券	收益率(%)	5日(bps)	1個月(bps)
中國(10年期)	3.9090	(0.90)	(3.70)
香港(10年期)	1.92700	10.30	12.50
美國(10年期)	2.54940	10.23	17.34

來源：彭博

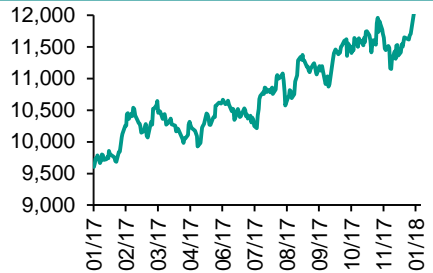
每天導讀

各股市走勢圖

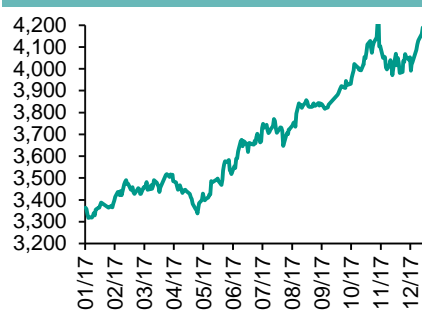
恒指走勢圖



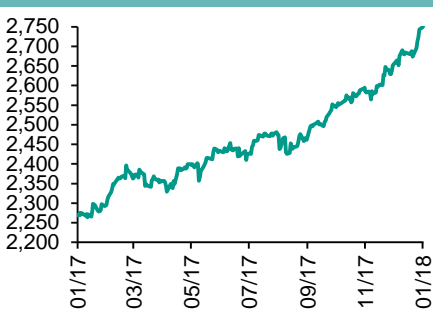
國指走勢圖



滬深300走勢圖



標普500走勢圖



來源：彭博

股市短評

昨天美國三大指數均上升，其中道瓊斯指數漲幅較大。標普500指數中10個行業指數表現不一，其中保健指數漲；電信服務指數領跌。昨天歐洲三大股市均上升，其中法國CAC40指數漲幅較大。昨天恒指及國指均上升，恒指跑贏國指。港股11個行業指數表現不一。其中消費服務業及信息科技業指數領漲；原材料業及公用事業指數領跌。昨天上證綜指及深成指均上升，深成指跑贏上證綜指。滬深300指數中10個行業指數表現不一，其中主要消費指數領漲；電信業務指數領跌。昨天港股通（滬）全天使用額度為24.73億元，使用比例為23.55%；滬股通全天使用額度為14.72億元，使用比例為11.32%。港股通（深）全天使用額度為12.60億元，使用比例為12.00%；深股通全天使用額度為16.04億元，使用比例為12.34%。昨天滬深兩市兩融餘額升至10429億元，滬深兩市總交易量跌至5153億元。今天將公布中國12月份PPI同比及英國11月製造業產值環比。

主要經濟數據公佈

國家	經濟指標	時間	市場預期	實際值	前值
日本	勞工現金收入同比	11月	0.6%	0.9%	0.2%
德國	工業產值經季調月環比	11月	1.8%	3.4%	-1.4%
德國	貿易餘額	11月	歐元213億	歐元237億	歐元189億
德國	出口經季調月環比	11月	1.2%	4.1%	-0.3%
德國	進口經季調月環比	11月	0.4%	2.3%	1.8%
歐元區	失業率	11月	8.7%	8.7%	8.8%

來源：彭博（*均為修正值）

主要新聞總結

- 中國證監會主席助理張慎峰：要把好企業留在國內，讓好企業儘快上市
- 亞特蘭大聯儲行長加入鴿派，呼籲美聯儲在加息時要有耐心
- 日本央行觀察人士稱對於退出寬鬆政策的猜測，投資者操之過急
- 中國發改委設立公平競爭審查處，將強化反行政壟斷執法
- 朝鮮將派運動員、啦啦隊和官員參加冬奧會
- 乘聯會：中國12月份廣義乘用車銷量同比增長0.6%
- 韓國央行組建工作組，研究加密貨幣的影響
- 中國發改委：將部分水利項目下放至省級發展改革部門審批

國際經濟要聞

亞特蘭大聯儲行長加入鴿派,呼籲美聯儲在加息時要有耐心

美國亞特蘭大聯儲銀行行長Bostic表示,美聯儲今年在升息方面要保持耐心。由于低通脹和收益率曲綫倒掛風險,令部分美國官員感到擔憂,促使他們發出偏鴿派的評論,Bostic加入了他們的行列。Bostic在去年6月份開始擔任亞特蘭大聯儲銀行行長,這是從那時以來他最爲鴿派的講話。(彭博)

日本央行觀察人士稱對於退出寬鬆政策的猜測,投資者操之過急

央行觀察人士表示,日本央行周二減少長期債券購買,此舉不應被視爲該行很快將退出現行貨幣政策的迹象。前日本央行官員、三井住友銀行駐東京首席經濟學家Junko Nishioka表示,日本央行此舉並沒有任何新的政策含義,不過投資者有理由期待該行長期走向正常化。(彭博)

朝鮮將派運動員、啦啦隊和官員參加冬奧會

根據朝鮮與韓國官員在板門店會晤後發給記者的通稿,朝鮮將派高級別代表團、運動員、啦啦隊和記者參加在韓國平昌舉行的2018年冬季奧運會。朝鮮表示,將“堅定致力於”實現本次會議取得的實際成果。朝鮮希望通過對話和談判解決朝鮮半島問題。(彭博)

韓國央行組建工作組,研究加密貨幣的影響

韓國央行發布聲明稱,韓國央行召開了工作組首次會議,討論加密貨幣對支付結算和整個金融體系的影響。韓國央行表示,工作組還將對央行發行的數字貨幣展開研究。韓國央行本月將組建一個專門從事加密貨幣研究的團隊。(彭博)

大中華經濟要聞

中國證監會主席助理張慎峰:要把好企業留在國內,讓好企業儘快上市

中國證監會在網站上新聞稿稱,近日證監會主席助理張慎峰帶隊赴北京市中關村科技園區調研座談時表示,把好企業留在國內、讓好企業儘快上市、讓融資者得到更快發展、讓投資者得到更多回報,應當成爲市場各方努力追求的共同目標。(彭博)

中國發改委設立公平競爭審查處,將強化反行政壟斷執法

中國國家發改委網站稱,在價監局新設立公平競爭審查處,主要職責包括查處和處理濫用行政性權力實施價格壟斷案件等。發改委將進一步強化公平競爭審查和反行政壟斷執法工作,推動公平競爭審查制度全面落地。(彭博)

乘聯會:中國12月份廣義乘用車銷量同比增長0.6%

據全國乘用車市場信息聯席會發布的公告,中國12月份乘用車零售銷量增至279萬輛。2017年乘用車零售銷量同比增加1.5%至2420萬輛。12月份SUV銷量同比增長7.3%至118萬輛。(彭博)

中國發改委:將部分水利項目下放至省級發展改革部門審批

中國發改委通知稱,除新建大型水庫、大型引調水等,以及涉及跨國界河流等重大項目外,其餘項目一律由地方審批。合理把握水利項目審批建設規模、節奏和時序,嚴控新增地方政府債務。(彭博)

企業要聞

空客據稱提出可將A380部分工作放在中國

據一位知情人士透露,爲了拉動低迷的空中巨無霸A380客機的銷售,空客公司向中方提出,可將A380的一些總裝工作放在中國完成。空客公司仍在進行早期談判,如果中方能拿出大額A380新訂單的話,空客可將飛機的後期完成工序以及客艙內飾工作交由中方完成。(彭博)

人人公司據稱在中國監管機構約談之後放棄首次代幣發行計劃

據知情人士透露,在中國監管部門約談之後,總部位于北京的社交網絡人人公司已經取消了擬議的首次代幣發行(ICO)。中國監管機構在去年9月份宣布,ICO涉嫌非法集資活動。(彭博)

百度在拉斯維加斯發布自動駕駛開放平臺升級版Apollo 2.0

百度發布其自動駕駛開放平臺的升級版本,宣稱與從微軟到TomTom NV等公司攜手,在爲中國以及全球開發自動駕駛汽車方面取得快速進展。百度宣稱,借助其平臺,可以在部分城市道路上實現汽車自動駕駛。(彭博)

華爲據悉未能與AT&T敲定在美國銷售手機的協議

據知情人士透露,華爲未能敲定通過AT&T Inc.在美國銷售旗艦手機的交易。若消息屬實,這家原本預料最早本周宣布與美國運營商建立合作關係的中國領先手機生產商將面臨挫折。(彭博)

中港兩地上市的H股股份

H股代碼	股份名稱	H股 收盤價 (港元)	動態市盈率	市淨率	H股/A股 價比(%)	H股代碼	股份名稱	H股 收盤價 (港元)	動態市盈率	市淨率	H股/A股 價比(%)	
939	建設銀行	7.56	6.64	0.95	(16.50)	895	東江環保*	12.14	18.14	2.55	(39.16)	
1398	工商銀行	6.56	6.85	0.97	(10.06)	1635	大眾公用	3.40	17.33	1.15	(39.98)	
1288	農業銀行	3.90	5.70	0.80	(15.64)	753	中國國航	10.70	16.38	1.54	(28.24)	
3988	中國銀行	4.00	5.63	0.71	(15.66)	670	東方航空	6.58	13.21	1.37	(35.44)	
3328	交通銀行	5.96	5.33	0.62	(20.76)	1055	南方航空	9.01	15.39	1.59	(36.41)	
3968	招商銀行	32.30	9.97	1.57	(9.41)	1919	中國遠洋	4.42	-	1.76	(48.02)	
998	中信銀行	5.10	5.02	0.58	(34.28)	2866	中海集運	1.67	7.42	1.13	(60.05)	
6818	光大銀行	3.70	4.88	0.53	(24.65)	1138	中海發展	4.41	15.33	0.53	(41.27)	
1988	民生銀行	8.01	5.00	0.68	(22.95)	2880	大連港	1.42	27.73	0.85	(57.66)	
2628	中國人壽	24.30	27.68	1.87	(32.93)	3369	秦港股份	2.66	13.44	0.93	(64.41)	
2318	中國平安	81.35	17.21	2.87	(5.49)	317	廣船國際	12.28	-	1.43	-	
2601	中國太保	37.45	22.78	2.15	(19.68)	2039	中集集團*	15.76	21.41	1.37	(42.36)	
1336	新華保險	54.15	29.06	2.29	(29.88)	1800	中國交建	9.27	7.03	0.75	(42.54)	
6030	中信證券	17.54	17.29	1.21	(25.20)	390	中國中鐵	6.00	8.23	0.84	(41.41)	
6837	海通證券	12.18	14.89	1.03	(25.17)	1186	中國鐵建	9.39	7.27	0.79	(32.12)	
2611	國泰君安	18.32	13.69	1.25	(22.08)	1766	中國中車	8.39	18.66	1.64	(42.58)	
1776	廣發證券*	16.42	12.55	1.28	(23.19)	525	廣深鐵路	5.87	35.71	1.24	(13.41)	
6886	華泰證券	17.30	15.77	1.21	(26.56)	177	寧滬高速	12.04	13.62	2.28	1.14	
6099	招商證券	12.80	11.82	0.93	(42.32)	548	深圳高速	8.07	11.31	1.13	(25.87)	
3958	東方證券	8.25	13.59	1.01	(52.62)	995	皖通高速	6.51	9.32	1.01	(52.53)	
6178	光大證券	9.91	12.88	0.76	(41.06)	107	成渝高速	2.95	8.07	0.54	(41.63)	
6881	銀河證券	6.08	9.85	0.82	(54.10)	2238	廣汽集團	18.34	11.53	2.01	(37.52)	
1375	中州證券	3.45	17.92	1.09	(56.02)	1211	比亞迪*	70.20	40.74	3.19	(10.40)	
857	中石油	5.74	36.68	0.74	(43.68)	2333	長城汽車	10.06	9.48	1.65	(34.38)	
386	中石化	6.25	11.54	0.89	(25.45)	2338	濰柴動力	9.59	9.81	1.00	(9.73)	
338	上石化	4.67	7.77	1.71	(43.73)	3606	福耀玻璃	34.15	23.32	4.10	(3.80)	
1033	石化油服	1.35	-	2.56	(61.26)	1108	洛陽玻璃	4.09	21.64	3.43	(83.35)	
2883	中海油田	8.77	-	1.04	(37.25)	38	一拖股份	3.47	29.68	0.60	(64.75)	
568	山東墨龍*	1.35	-	0.48	(76.95)	1157	中聯重科*	3.80	21.13	0.65	(31.47)	
1088	中國神華	22.55	8.36	1.27	(24.05)	564	鄭煤機	4.47	24.80	0.59	(46.83)	
1898	中煤能源	3.84	11.86	0.51	(47.87)	1057	浙江世寶*	2.78	34.13	1.24	(73.10)	
1171	兗州煤業	11.24	10.21	1.14	(45.02)	1072	東方電氣	6.70	-	0.62	(49.87)	
902	華能國際	5.08	24.40	0.79	(32.46)	2727	上海電氣	3.23	17.06	0.78	(60.63)	
991	大唐發電	2.44	6.87	0.66	(52.06)	2208	金風科技*	13.44	16.88	1.94	(40.40)	
1071	華電國際	2.94	50.17	0.57	(34.89)	42	東北電氣	1.67	-	6.91	-	
1618	中國中冶	2.46	8.61	0.69	(55.35)	187	京城機電	2.32	-	1.65	(71.09)	
347	鞍鋼股份*	7.60	14.70	1.00	(4.43)	300	沈機集團	停牌	-	-	-	
323	馬鋼股份	3.99	7.96	1.14	(22.70)	2607	上海醫藥	20.85	13.77	1.44	(31.81)	
1053	重慶鋼鐵	1.86	-	-	(37.88)	2196	復星醫藥	50.15	33.31	4.13	(5.52)	
2600	中國鋁業	5.50	62.78	1.83	-	1513	麗珠醫藥*	62.25	6.42	2.69	(28.28)	
358	江西銅業	13.14	32.34	0.80	(47.73)	874	白雲山	23.40	16.66	1.75	(34.85)	
2899	紫金礦業	3.42	23.96	1.93	(40.63)	719	新華製藥*	8.23	16.88	1.59	(53.09)	
3993	洛陽鉬業	5.33	38.28	2.63	(38.53)	168	青島啤酒	45.95	45.36	3.00	(9.87)	
914	海螺水泥	42.10	15.15	2.26	5.31	6116	拉夏貝爾	9.39	7.27	1.10	(54.44)	
2009	金隅股份	4.09	13.34	0.79	(43.65)	553	南京熊貓	4.36	36.45	1.01	(54.55)	
2202	萬科*	38.25	15.35	3.13	(10.89)	763	中興通訊*	29.50	-	3.64	(32.24)	
588	北京北辰	2.98	8.21	0.47	(56.73)	921	海信科龍*	9.94	11.02	2.47	(45.04)	
1528	美凱龍	12.64	10.09	0.99	-	1812	晨鳴紙業*	14.94	9.24	1.46	(31.27)	
1065	創業環保	4.76	11.60	1.13	(72.87)	811	新華文軒	6.33	#N/A	N/A	-	(59.90)

注*: 其A股在深圳證券交易所上市。沒有"*"符號H股, 其A股在上海證券交易所上市

來源: 彭博、農銀國際證券

農銀國際業務發展部聯繫人

戴昕

angeladai@abci.com.hk

電話: (852) 2147 8810

農銀國際機構銷售部聯繫人

關寶娟

joycekwan@abci.com.hk

電話: (852) 2147 8838 / 2147 8855

林允文

yivianlin@abci.com.hk

電話: (852) 2147 8842

農銀國際研究部聯繫人

陳宋恩

philipchan@abci.com.hk

電話: (852) 2147 8805

周秀成

stevechow@abci.com.hk

電話: (852) 2147 8809

要下載最新的研究報告，請前往 <http://sec.abci.com.hk/eng/research/research.asp>

要下載過去的研究報告，請前往 http://www.abci.com.hk/en-us/research_report.php

陳宋恩及周秀成作為本研究報告全部或部分撰寫人，謹此證明有關就研究報告中提及的所有公司及/或該公司所發行的證券所做出的觀點，均屬分析員之個人意見。分析員亦在此證明，就研究報告內所做出的推薦或個人觀點，分析員并無直接或間接地收取任何補償。此外，分析員及分析員之關聯人士並沒有持有（除以下披露權益）研究報告內所推介股份的任何權益，並且沒有擔任研究報告內曾提及的上市法團的高級工作人員。

權益披露

農銀國際證券有限公司及/或與其聯屬公司，曾在過去12個月內，與本報告提及的公司有投資銀行業務關係。

陳宋恩持有中國農業銀行H股股份。

免責聲明

該報告只為客戶使用，并只在適用法律允許的情況下分發。本研究報告並不牽涉具體使用者的投資目標，財務狀況和特殊要求。該等資訊不得被視為購買或出售所述證券的要約或要約邀請。我等並不保證該等資訊的全部或部分可靠，準確，完整。該報告不應代替投資人自己的投資判斷。文中分析建立于大量的假設基礎上，我等并不承諾通知閣下該報告中的任何資訊或觀點的變動，以及由于使用不同的假設和標準，造成的與其它分析機構的意見相反或不一致。分析員（們）負責報告的準備，為市場訊息采集、整合或詮釋，或會與交易、銷售和其它機構人員接觸。農銀國際證券有限公司不負責文中資訊的更新。農銀國際證券有限公司對某一或某些公司內部部門的資訊進行控制，阻止內部流動或者進入其它部門及附屬機構。負責此研究報告的分析員的薪酬完全由研究部或高層管理者（不包括投資銀行）決定。分析員薪酬不取決于投行的收入，但或會與農銀國際證券有限公司的整體收入（包括投行和銷售部）有關。報告中所述證券未必適合在其它司法管轄區銷售或某些投資人。文中所述的投資價格和價值、收益可能會有波動，歷史表現不是未來表現的必然指示。外幣匯率可能對所述證券的價格、價值或收益產生負面影響。如需投資建議、交易執行或其它諮詢，請您聯繫當地銷售代表。農銀國際證券有限公司或任何其附屬機構、總監、員工和代理，都不為閣下因依賴該等資訊所遭受的任何損失而承擔責任。進一步的資訊可應要求而提供。

版權所有2018年農銀國際證券有限公司

該材料的任何部分未經農銀國際證券有限公司的書面許可不得複印、影印、複製或以任何其他形式分發

辦公地址: 香港中環，紅棉路8號，東昌大廈13樓，農銀國際證券有限公司

電話: (852) 2868 2183