

各股市走勢圖 ..... 1  
 股市短評 ..... 1  
 主要經濟數據公布 ..... 1  
 主要新聞總結 ..... 1  
 國際經濟要聞 ..... 2  
 大中華經濟要聞 ..... 2  
 企業要聞 ..... 2  
 中港兩地上市的H股股份 ..... 3  
 免責聲明 ..... 4

指數	收市	日比(%)	5日(%)
恒生	20,171.27	0.29	(2.29)
H股	6,898.56	0.22	(2.69)
紅籌	3,835.41	0.07	(0.88)
HSC大型股	1,832.12	0.32	(2.41)
HSC中型股	4,175.93	0.51	(1.03)
AH股溢價	140.06	0.21	1.32
滬深300	3,983.18	0.61	(0.22)
富時中國A50	13,196.89	0.35	(0.37)
上證180	8,524.83	0.68	0.22
上證380	5,568.80	1.62	1.00
臺北加權	16,104.03	0.88	(1.18)
日經225	26,748.14	(0.94)	(0.61)
道瓊斯	32,120.28	0.60	2.00
標普500	3,978.73	0.95	1.40
納斯達克	11,434.74	1.51	0.15
德國DAX 30	14,007.93	0.63	0.00
富時100	7,522.75	0.51	1.14
法國CAC 40	6,298.64	0.73	(0.85)

商品期貨/指數	市價	日比(%)	5日(%)
紐約期油(美元/桶)	110.85	0.47	(1.21)
紐約期金(美元/t oz)	1,851.60	0.29	0.56
標普高盛商品指數	771.90	0.37	2.28
CRB大宗商品期貨價格指數	314.57	0.26	1.68
羅杰斯國際商品指數	4,322.00	0.06	1.59

外匯	匯率	5日(%)	1個月(%)
港元兌人民幣	0.8549	(0.32)	1.75
美元兌人民幣	6.7110	(0.21)	1.81
美元兌港元	7.8497	0.03	0.06
美元兌日元	127.21	(0.46)	(0.02)
歐元兌美元	1.0692	0.98	0.51
英鎊兌美元	1.2594	1.02	0.16
澳元兌美元	0.7100	0.72	(0.32)

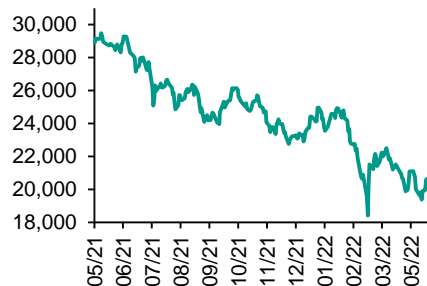
政府債券	收益率(%)	5日(bps)	1個月(bps)
中國(10年期)	2.7700	(3.20)	(4.80)
香港(10年期)	2.68600	(27.10)	(9.60)
美國(10年期)	2.74520	(13.88)	(7.46)

來源: 彭博

## 每天導讀

### 各股市走勢圖

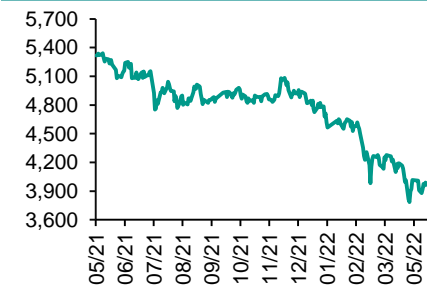
#### 恒指走勢圖



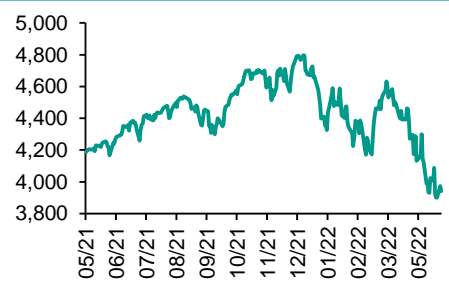
#### 國指走勢圖



### 滬深300走勢圖



### 標普500走勢圖



來源: 彭博

### 股市短評

昨天美股三大指數均上升，其中納斯達克指數升幅較大。美聯儲會議紀要顯示許多與會者認為有必要在接下來兩次會議以每次50基點的幅度加息。另一方面，有美國官員稱對華關稅評估可能持續數月。標普500指數11個行業指數表現不一，其中非核心消費品指數領漲，公用事業指數領跌。昨天歐洲三大股指均上升，其中法國CAC 40指數升幅最大。歐洲央行副行長Guindos表示，有理由假設負利率將在第三季度結束前消失，經濟前景將成為未來是否以更大幅度加息的主要因素。昨天恒指及國指均上升，其中恒指升幅較大。港股各行業指數表現不一，其中能源業指數領升，電訊業指數領跌。昨天上證綜指及深成指均上升，其中上證綜指升幅較大。滬深300指數各行業指數均上升，其中公用事業指數及能源指數領漲。昨天滬股通北向淨買入20.45億人民幣，南向淨買入21.39億港幣；深股通北向淨買入13.65億人民幣，南向淨買入5.50億港幣。今天將公布香港4月進出口同比、美國上周首次申領失業救濟人數及美國4月二手房銷售簽約量環比。

### 主要經濟資料公布

國家	經濟指標	時間	市場預期	實際值	前值
美國	耐用品訂單環比	4月	0.6%	0.4%	1.1%
美國	周度MBA抵押貸款申請指數環比	5月20日	na	-1.2%	-11.0%
德國	GDP經季調季環比	1Q	0.2%	0.2%	0.2%
德國	GfK消費者信心指數	6月	-25.5	-26.0	-26.6*
法國	消費者信心指數	5月	89	86	87*
日本	領先指數 CI	3月	na	100.8	101.0

來源: 彭博 (\*均為修正值)

### 主要新聞總結

- 歐央行鷹派管委促考慮一次性加息半厘
- 外管局官員：外資進出人民幣資產短期波動可控
- 紐約聯儲料美聯儲「縮表」為期3年 縮減規模約2.5萬億美元
- 中國信託院：4月內地市場手機出貨量按年跌34.2%
- 日本政府5月報告維持經濟正在改善的評估
- 人民日報：國產軟件產業做大做強正當其時
- 俄羅斯下議院首讀通過接管外資遺留資產法案
- 中國銀保監：鼓勵險企加大停駛營運車輛支持力度

## 國際經濟要聞

### 歐央行鷹派管委促考慮一次性加息半厘

在歐央行管委中被視為鷹派的奧地利央行行長荷茲曼表示，歐央行應考慮在首次加息時一次性加息半厘，以說服公眾歐央行認真抗擊通脹，又認為在七月加息50點子為合適。荷茲曼稱，對歐央行總裁拉加德公開談論加息及稱加息時間已到感到欣慰，但希望見到歐央行清楚說明如何達致中性利率。(彭博)

### 紐約聯儲料美聯儲「縮表」為期3年 縮減規模約2.5萬億美元

美國紐約聯儲發布公開市場操作報告，預期美聯儲資產負債表中美債及按揭證券持有量，將在2025年年中前減少約2.5萬億美元，至約5.9萬億美元。但該行預期美聯儲在減持具爭議性的2.7萬億美元按揭證券工作過度緩慢，在2025年完結前有關持有量料大致維持，至2030年仍持有約1萬億美元。(彭博)

### 日本政府5月報告維持經濟正在改善的評估

日本政府5月經濟報告維持對經濟正出現改善跡象的看法不變，但有必要關注疫情對中國的影響以及俄烏戰事所帶來的下行風險。由於來自中國的出貨量急劇下降，政府將進口的評估由持平改為疲軟。日本3月失業率降至2.6%的近兩年低位，因此將就業形勢的看法由疲弱改為回升。(彭博)

### 俄羅斯下議院首讀通過接管外資遺留資產法案

俄羅斯下議院首讀通過允許俄羅斯機構接管退出當地市場企業遺留資產的法案，法案將經最後調整並進行二讀及三讀通過，並經上議院檢視及交總統普京簽署才正式生效。法案將允許俄羅斯國家發展銀行VEB及其他獲准機構，以外來管理者身份接管外資佔比逾25%的企業，尤其涉及被視為不友好國家的外資。(彭博)

## 大中華經濟要聞

### 外管局官員：外資進出人民幣資產短期波動可控

國家外匯管理局資本項目管理司副司長王蕾表示，在近期多種複雜因素交織共振令全球金融市場波動，外資投資內地金融市場出現一定波動，這在正常可控的範圍內，仍有較大增持空間，並強調局部調整並未改變內地跨境資金流動總體均衡的格局。(彭博)

### 中國信通院：4月內地市場手機出貨量按年跌34.2%

中國信通院公布數據顯示，2022年4月，內地市場手機出貨量1,807.9萬部，按年下降34.2%，其中，5G手機1,458.5萬部，按年下降31.9%，佔同期手機出貨量的80.7%。(彭博)

### 人民日報：國產軟件產業做大做強正當其時

人民日報評論文章表示，在當前新一代信息技術方興未艾，日益融入經濟社會各領域全過程，作為數字經濟蓬勃發展的重要底座，軟件產業做大做強正當其時。(彭博)

### 中國銀保監：鼓勵險企加大停駛營運車輛支持力度

據報繼中銀保監發布《關於做好當前汽車保險相關工作支持疫情防控貨運暢通的通知》，明確提出，鼓勵財險公司加大停駛營運車輛支持力度，主動面向疫情嚴重地區按要求停駛營運車輛快速開通保險延期服務，簡化手續材料。(彭博)

## 企業要聞

### 港鐵稱下半年與政府檢討票價調整機制,適時推出合適樓盤

港鐵主席歐陽伯權表示，今年下半年將開始與政府檢討票價調整機制，未來會收集更多意見並與政府深入研究。他認為目前的票價制度透明度很高。港鐵每年會推出一定數量的樓盤，會因應市場情況於適當時間推出適合的樓盤。(彭博)

### 據報歐盟將批准甲骨文併購Cerner

消息指美國商業軟件商甲骨文以283億美元併購美國醫護資訊科技公司Cerner 將獲歐盟反壟斷審批通過。歐盟執委會計劃於6月1日前決定是否批准有關併購。(彭博)

### 大灣區航空獲指定航空公司資格,擬6至7月首航

大灣區航空公布，獲運輸及房屋局授予指定航空公司資格。大灣區航空行政總裁丘應樺表示，現時可向國外的相關監管機構申請營運定期航班服務，期待能盡快推出首航服務，估計最快在6至7月期間首航，目標先飛東南亞。(彭博)

### 據報日本政府支持的JIC正考慮收購東芝

消息人士指日本政府支持的日本投資公司正考慮收購東芝。據悉，JIC已與東芝簽署保密協議以獲取詳細的財務資料，而一些私募股權基金接觸JIC洽商聯合投標。(彭博)

**中港兩地上市的股份**

港股代碼	股份名稱	港股 收盤價 (港元)	動態市盈率	市淨率	港股/A股 價比(%)	港股代碼	股份名稱	港股 收盤價 (港元)	動態市盈率	市淨率	港股/A股 價比(%)
939	建設銀行	5.66	3.92	0.47	(19.57)	670	東方航空	2.68	-	0.99	(50.43)
1398	工商銀行	4.66	4.10	0.42	(14.74)	1055	南方航空	4.19	-	0.96	(42.00)
1288	農業銀行	2.98	3.76	0.42	(16.14)	1919	中遠海控	13.46	1.81	1.15	(24.45)
3988	中國銀行	3.07	3.52	0.40	(18.20)	598	中國外運	2.43	3.99	0.46	(47.94)
1658	郵儲銀行	5.96	6.14	0.72	(3.94)	2866	中遠海發	1.57	2.46	0.62	(56.82)
3328	交通銀行	5.27	3.78	0.41	(8.67)	1138	中遠海能	4.95	-	0.70	(54.47)
3968	招商銀行	47.50	8.27	1.33	4.44	2880	大連港	0.69	7.36	0.37	(66.19)
998	中信銀行	3.74	2.73	0.30	(30.98)	6198	青島港	3.91	5.35	0.60	(41.20)
6818	光大銀行	2.56	2.84	0.28	(30.04)	3369	秦港股份	1.20	5.46	0.35	(64.60)
2016	浙商銀行	3.54	5.21	0.50	(7.13)	317	廣船國際	5.41	74.07	0.46	(70.28)
1988	民生銀行	2.99	3.25	0.19	(33.26)	2039	中集集團*	11.98	5.54	0.78	(23.54)
6196	鄭州銀行*	1.48	3.16	0.20	(51.84)	1800	中國交建	4.45	3.57	0.27	(61.52)
3866	青島銀行*	3.38	5.34	0.54	(19.27)	390	中國中鐵	5.38	4.30	0.48	(30.81)
1963	重慶銀行	4.52	2.98	-	(49.56)	1186	中國鐵建	5.15	2.75	0.28	(45.38)
3618	渝農商行	3.06	3.53	0.29	(31.88)	1766	中國中車	2.98	7.88	0.49	(48.56)
2628	中國人壽	11.46	7.35	0.59	(59.62)	3898	時代電氣	31.35	18.81	1.15	(49.56)
2318	中國平安	46.85	7.37	0.88	(7.60)	3969	中國通號	2.77	7.80	0.60	(45.95)
2601	中國太保	17.54	5.36	0.63	(28.27)	525	廣深鐵路	1.37	-	0.30	(44.37)
1336	新華保險	19.42	3.46	0.48	(39.52)	177	寧滬高速	7.83	8.78	1.06	(18.58)
1339	人保集團	2.43	4.48	0.43	(54.76)	548	深圳高速	8.17	6.77	0.76	(24.03)
6030	中信證券	15.76	8.11	0.86	(30.41)	995	皖通高速	6.45	5.81	0.76	(24.87)
3908	中金公司	14.10	5.56	0.75	(67.13)	107	成渝高速	2.07	3.04	0.31	(56.85)
6837	海通證券	5.31	4.59	0.36	(49.41)	2238	廣汽集團	7.21	7.94	0.66	(58.26)
2611	國泰君安	9.73	5.01	0.54	(41.49)	1211	比亞迪*	261.20	-	6.76	(22.45)
6806	中萬宏源*	1.60	4.29	0.36	(65.89)	2333	長城汽車	13.76	16.01	1.67	(68.38)
1776	廣發證券*	9.85	5.91	0.60	(49.53)	1839	中集車輛*	5.19	8.91	0.76	(59.88)
6886	華泰證券	10.18	5.90	0.56	(33.02)	2338	濰柴動力	11.30	11.75	1.16	(17.51)
6099	招商證券	7.96	5.47	0.61	(46.64)	3606	福耀玻璃	36.10	25.08	3.05	(21.08)
3958	東方證券	4.06	4.60	0.38	(62.25)	1108	洛陽玻璃	10.24	21.84	1.43	(55.43)
6178	光大證券	4.87	6.03	0.36	(62.52)	6865	福萊特	31.30	33.44	4.68	(38.15)
6881	銀河證券	4.13	3.62	0.42	(59.52)	38	一拖股份	3.56	6.43	0.63	(73.33)
6066	中信建投	7.13	5.04	0.71	(71.80)	1157	中聯重科*	4.54	5.06	0.58	(32.68)
1375	中州證券	1.26	12.14	0.36	(72.10)	564	鄭煤機	7.98	6.05	0.82	(44.23)
1456	國聯證券	4.01	9.61	0.59	(66.21)	1057	浙江世寶*	1.56	107.07	0.77	(73.40)
883	中國海油	11.42	6.17	0.90	(41.41)	1072	東方電氣	8.22	8.42	0.65	(47.93)
857	中石油	4.02	6.09	0.48	(35.57)	2727	上海電氣	1.91	-	0.44	(59.49)
386	中石化	4.09	5.50	0.53	(19.65)	2208	金風科技*	11.92	12.85	1.21	(15.86)
338	上石化	1.48	6.59	0.45	(61.29)	42	東北電氣	0.27	393.55	-	(34.22)
1033	石化油服	0.63	-	1.49	(72.02)	187	京城機電	3.60	-	2.20	(82.86)
2883	中海油田	8.39	78.31	0.89	(46.77)	2607	上海醫藥	12.32	5.85	0.60	(41.51)
568	山東墨龍*	3.22	-	1.31	(32.71)	2196	複星醫藥	32.05	14.78	1.79	(36.45)
1088	中國神華	25.95	7.59	1.11	(33.21)	1513	麗珠醫藥*	25.05	11.04	1.46	(32.71)
1898	中煤能源	7.11	4.86	0.66	(38.95)	874	白雲山	20.50	7.29	0.92	(41.29)
1171	兗州煤業	25.05	5.03	1.56	(43.72)	719	新華製藥*	6.25	9.42	0.93	(83.29)
3996	中國能源建設	1.04	6.41	0.44	(62.10)	1349	復旦張江	3.24	13.65	1.42	(70.42)
1816	中廣核*	2.07	8.75	0.86	(36.96)	1858	春立醫療	8.62	7.90	1.14	(56.12)
902	華能國際	3.81	-	0.91	(55.56)	6160	百濟神州	77.50	-	2.24	(21.54)
991	大唐發電	1.36	-	0.75	(53.05)	1877	君實生物*	49.70	-	4.96	(52.44)
1071	華電國際	2.80	-	0.60	(38.31)	9995	榮昌生物	26.95	40.03	3.27	(24.49)
916	龍源電力	15.88	17.67	1.91	(40.61)	6185	康希諾	69.90	7.70	1.84	(60.78)
956	新天綠能	4.21	6.65	0.80	(69.60)	9989	海普瑞*	6.19	32.16	0.68	(67.24)
1618	中國中冶	1.97	4.38	0.40	(51.87)	2359	藥明康德	88.75	42.53	5.54	(17.14)
2068	中鋁國際	2.11	-	1.03	(60.55)	3759	康龍化成*	82.80	33.65	5.52	(35.32)
347	鞍鋼股份*	3.42	3.98	0.46	(14.74)	3347	泰格醫藥	69.45	-	-	(27.09)
323	馬鋼股份	2.92	3.79	0.56	(35.83)	6821	凱萊英*	141.80	-	-	(50.75)
1053	重慶鋼鐵	1.17	5.44	0.39	(46.08)	6127	昭衍新藥	59.85	33.80	2.73	(49.39)
2600	中國鋁業	3.44	9.16	0.89	(40.98)	168	青島啤酒	59.25	21.05	2.83	(39.88)
358	江西銅業	12.22	5.76	0.45	(41.63)	6116	拉夏貝爾	0.24	-	-	(65.46)
2899	紫金礦業	10.14	11.73	2.90	(12.67)	1533	莊園牧場*	9.98	44.26	1.19	(22.78)
1787	山東黃金	13.96	371.15	2.29	(35.59)	553	南京熊貓	3.38	69.16	0.75	(66.09)
3993	洛陽鉬業	3.74	11.65	1.68	(32.29)	981	中芯國際	17.00	9.69	0.97	(65.80)
1772	贛鋒鋳業	98.40	14.50	4.77	(29.49)	1385	復旦微電	28.05	59.12	7.82	(54.51)
914	海螺水泥	40.05	5.59	0.96	(8.00)	941	中國移動	51.00	7.68	0.76	(35.44)
2009	金隅股份	1.16	5.96	0.22	(65.05)	728	中國電信	3.00	8.17	0.55	(33.73)
2202	萬科*	17.50	7.65	0.73	(18.10)	763	中興通訊*	15.62	9.09	1.22	(40.89)
588	北京北辰	1.05	-	0.21	(60.39)	6869	長飛光纖	11.40	8.87	0.74	(63.87)
1528	美凱龍	3.21	5.41	0.22	(48.26)	921	海信家電*	7.65	8.65	0.84	(46.84)
1065	創業環保	2.93	5.18	0.50	(62.66)	6690	海爾智家	26.00	14.69	2.49	(11.40)
895	東江環保*	2.71	14.75	0.44	(61.93)	1812	晨鳴紙業*	2.88	10.39	0.39	(53.84)
1635	大眾公用	1.50	12.88	0.44	(59.14)	811	新華文軒	5.45	4.34	0.51	(48.08)
753	中國國航	5.40	-	1.09	(51.07)						

注\*: 其A股在深圳證券交易所上市。沒有"\*"符號標股, 其A股在上海證券交易所上市

來源: 彭博、農銀國際證券



**農銀國際業務發展部連絡人**

戴昕

[angeladai@abci.com.hk](mailto:angeladai@abci.com.hk)

電話：(852) 2147 8810

**農銀國際機構銷售部連絡人**

林青

[sallylin@abci.com.hk](mailto:sallylin@abci.com.hk)

電話：(852) 2147 8835

伍華安

[johnng@abci.com.hk](mailto:johnng@abci.com.hk)

電話：(852) 2147 8806

**農銀國際研究部連絡人**

陳宋恩

[philipchan@abci.com.hk](mailto:philipchan@abci.com.hk)

電話：(852) 2147 8805

周秀成

[stevechow@abci.com.hk](mailto:stevechow@abci.com.hk)

電話：(852) 2147 8809

要下載最新的研究報告，請前往 <http://sec.abci.com.hk/eng/research/research.asp>

要下載過去的研究報告，請前往 [http://www.abci.com.hk/en-us/research\\_report.php](http://www.abci.com.hk/en-us/research_report.php)

陳宋恩及周秀成作為本研究報告全部或部分撰寫人，謹此證明有關就研究報告中提及的所有公司及/或該公司所發行的證券所做出的觀點，均屬分析員之個人意見。分析員亦在此證明，就研究報告內所做出的推薦或個人觀點，分析員并無直接或間接地收取任何補償。此外，分析員及分析員之關聯人士並沒有持有（除以下披露權益）研究報告內所推介股份的任何權益，并且沒有擔任研究報告內曾提及的上市法團的高級工作人員。

**權益披露**

農銀國際證券有限公司及/或與其聯屬公司，曾在過去12個月內，與建設銀行，交通銀行，光大銀行，中金公司，中國平安，中信建投，中海油田，浙商銀行，農業銀行，華泰證券，國泰君安，工商銀行，中信銀行，申萬宏源，中集集團，中國鐵建，廣發證券，招商證券，中國銀行，中國人壽，藥明康德，東方證券有投資銀行業務關係。

陳宋恩持有中國農業銀行H股股份。

**免責聲明**

該報告只為客戶使用，并只在適用法律允許的情況下分發。本研究報告并不牽涉具體使用者的投資目標，財務狀況和特殊要求。該等資訊不得被視為購買或出售所述證券的要約或要約邀請。我等并不保證該等資訊的全部或部分可靠，準確，完整。該報告不應代替投資人自己的投資判斷。文中分析建立于大量的假設基礎上，我等并不承諾通知閣下該報告中的任何資訊或觀點的變動，以及由于使用不同的假設和標準，造成的與其它分析機構的意見相反或不一致。分析員（們）負責報告的準備，為市場訊息采集、整合或詮釋，或會與交易、銷售和其它機構人員接觸。農銀國際證券有限公司不負責文中資訊的更新。農銀國際證券有限公司對某一或某些公司內部部門的資訊進行控制，阻止內部流動或者進入其它部門及附屬機構。負責此研究報告的分析員的薪酬完全由研究部或高層管理者（不包括投資銀行）決定。分析員薪酬不取決于投行的收入，但或會與農銀國際證券有限公司的整體收入（包括投行和銷售部）有關。報告中所述證券未必適合在其它司法管轄區銷售或某些投資人。文中所述的投資價格和價值、收益可能會有波動，歷史表現不是未來表現的必然指示。外幣匯率可能對所述證券的價格、價值或收益產生負面影響。如需投資建議、交易執行或其它諮詢，請您聯繫當地銷售代表。農銀國際證券有限公司或任何其附屬機構、總監、員工和代理，都不為閣下因依賴該等資訊所遭受的任何損失而承擔責任。進一步的資訊可應要求而提供。

版權所有2022年農銀國際證券有限公司

該材料的任何部分未經農銀國際證券有限公司的書面許可不得複印、影印、複製或以任何其他形式分發

辦公地址：香港中環，紅棉路8號，東昌大廈13樓，農銀國際證券有限公司

電話：(852) 2868 2183