

| | |
|------------------|---|
| 各股市走勢圖..... | 1 |
| 股市短評..... | 1 |
| 主要經濟數據公佈..... | 1 |
| 主要新聞總結..... | 1 |
| 國際經濟要聞..... | 2 |
| 大中華經濟要聞..... | 2 |
| 企業要聞..... | 2 |
| 中港兩地上市的H股股份..... | 3 |
| 免責聲明..... | 4 |

| 指數 | 收市 | 日比(%) | 5日(%) |
|----------|-----------|-------|-------|
| 恒生 | 24,280.14 | 1.88 | -0.21 |
| H股 | 9,875.59 | 2.27 | 0.52 |
| 紅籌 | 3,793.22 | 2.50 | 0.64 |
| HSC大型股 | 2,104.69 | 1.96 | -0.01 |
| HSC中型股 | 4,077.34 | 1.64 | -0.78 |
| AH股溢價 | 124.81 | -1.34 | -1.73 |
| 滬深300 | 3,822.77 | 0.68 | -0.80 |
| 富時中國A50 | 13,155.19 | 1.14 | -0.01 |
| 上證180 | 8,153.94 | 0.68 | -1.00 |
| 上證380 | 4,713.24 | 0.07 | -1.10 |
| 臺北加權 | 10,567.27 | 2.13 | -0.18 |
| 日經225 | 19,262.00 | -0.86 | -2.07 |
| 道瓊斯 | 24,133.78 | 1.51 | 2.04 |
| 標普500 | 2,878.48 | 1.47 | 1.96 |
| 納斯達克 | 8,730.16 | 1.11 | 1.98 |
| 德國DAX 30 | 10,659.99 | 3.13 | -0.15 |
| 富時100 | 5,846.79 | 1.64 | 0.58 |
| 法國CAC 40 | 4,505.26 | 2.55 | -0.51 |

| 商品期貨/指數 | 市價 | 日比(%) | 5日(%) |
|---------------|----------|-------|--------|
| 紐約期油(美元/桶) | 12.28 | -3.91 | 22.68 |
| 紐約期金(美元/t oz) | 1,711.90 | -0.67 | 0.61 |
| 標普高盛商品指數 | 230.45 | -4.55 | -10.92 |
| CRB大宗商品期貨價格指數 | 108.00 | 0.00 | -1.25 |
| 羅杰斯國際商品指數 | 1,493.39 | -1.73 | -9.28 |

| 外匯 | 匯率 | 5日(%) | 1個月(%) |
|--------|--------|--------|--------|
| 港元兌人民幣 | 0.9151 | (0.15) | (0.25) |
| 美元兌人民幣 | 7.0930 | (0.12) | (0.30) |
| 美元兌港元 | 7.7511 | 0.01 | (0.05) |
| 美元兌日元 | 107.25 | (0.51) | (0.48) |
| 歐元兌美元 | 1.0825 | (0.30) | (2.02) |
| 英鎊兌美元 | 1.2423 | 1.09 | 0.07 |
| 澳元兌美元 | 0.6452 | 2.74 | 4.50 |

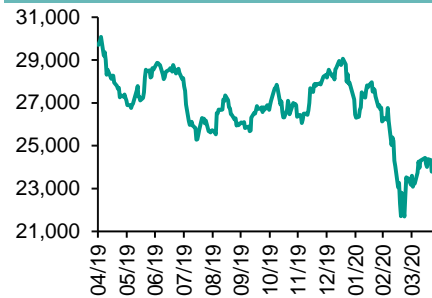
| 政府債券 | 收益率(%) | 5日(bps) | 1個月(bps) |
|----------|---------|---------|----------|
| 中國(10年期) | 2.5160 | (5.50) | (8.60) |
| 香港(10年期) | 0.59500 | (13.00) | (16.20) |
| 美國(10年期) | 0.65890 | 8.98 | (1.57) |

來源: 彭博

每天導讀

各股市走勢圖

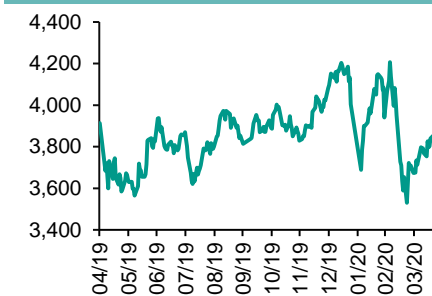
恒指走勢圖



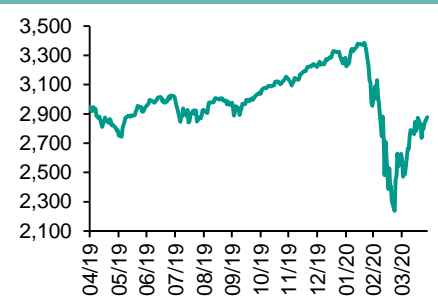
國指走勢圖



滬深300走勢圖



標普500走勢圖



來源: 彭博

股市短評

昨天美國股市三大股指均上升，其中道瓊斯指數升幅較大，美聯儲擴大市政流動性便利(MLF)的範圍和期限，以加大對更小市縣的覆蓋。新人口門檻將大大增加可以直接從MLF借款的實體；標普500指數11個行業指數均上升，其中金融指數，房地產指數領漲。昨天歐洲三大股指均上漲，其中德國DAX30指數漲幅最大；歐盟委員會可能宣布進一步放寬銀行業資本規定，以幫助銀行業繼續向受疫情打擊的企業發放貸款。英國也宣布推出針對小企業的小額貸款計劃。昨天恒指和國指均上漲，國指漲幅較大；港股各行業指數均上升，其中公用事業，地產建築業指數領漲。昨天上證綜指及深成指均上升，深成指漲幅較大；臨近五一長假期，中港股市成交縮減；滬深300指數中行業指數表現不一，其中醫藥衛生指數領漲，原材料指數領跌。昨天滬股通北向今天淨買入18.80億港幣，南向淨買入0.52億人民幣；深股通北向今天淨買入20.59億港幣，南向淨買入7.81億人民幣。今天將公布美國3月批發庫存環比初值、法國4月消費者信心指數、日本3月失業率。

主要經濟數據公布

| 國家 | 經濟指標 | 時間 | 市場預期 | 實際值 | 前值 |
|----|------------------|-------|--------|--------|-------|
| 香港 | 出口同比 | 3月 | -10.0% | -5.8% | 4.3% |
| 香港 | 進口同比 | 3月 | -13.5% | -11.1% | -0.1% |
| 中國 | 工業利潤同比 | 3月 | na | -34.9% | na |
| 日本 | 央行政策利率餘額利率 | 4月27日 | -0.1% | -0.1% | -0.1% |
| 美國 | 達拉斯聯邦儲備銀行製造業活動指數 | 4月 | -75.0 | -73.7 | -70.0 |

來源: 彭博 (*均為修正值)

主要新聞總結

- 惠譽：疫情衝擊全球經濟體，料今年主權評級下調總量將破紀錄
- 日本央行維持利率不變，承諾無限量購買國債
- 美財長努欽稱經濟會在5月及6月重啟，美銀稱見消費觸底回升
- 據報印度擬快速審查中國投資免擾亂投資計劃

- 人行數字貨幣研究所與商湯科技達成合作，加快數字金融落地
- 工信部：首季軟件業完成軟件業務收入按年跌6.2%
- 中國上周簽訂逾60萬噸美國大豆採購合約
- 內地連推13日網購節，超過70城市發消費券

國際經濟要聞

惠譽：疫情衝擊全球經濟體，料今年主權評級下調總量將破紀錄

評級機構惠譽指新冠疫情導致全球主權經濟體財政惡化，帶來的壓力較十年前金融海嘯更為嚴重。由于全球政府增加開支應對企業及家庭收入損失，推高全球公共債務水平，該行料今年主權評級下調總量將會破紀錄。主權評級模型顯示今年或有60次降級行動，在119個獲評級已發展及新興市場經濟體平均分布。(彭博)

日本央行維持利率不變，承諾無限量購買國債

日本央行舉行政策會議，一如預期維持利率於負0.1%不變，並將加大買債力度，承諾購買無上限的國債，以應對新型冠狀病毒疫情帶來的經濟影響。央行承諾將加快購買公司債券及商業票據，直到央行所持資產的總額達到20萬億日圓，同時會取消以每年約80萬億日圓的速度增持國債的限制，以穩定孳息率曲線。(彭博)

美財長努欽稱經濟會在5月及6月重啓，美銀稱見消費觸底回升

美國財長努欽表示，美國經濟將於今年第三季復蘇，并指經濟會在5月至6月重啓。他指美國政府的萬億美元計支出將對經濟增長有顯著影響，經濟重啓後需求將會反彈。又指其預測基於對新冠疫情的假設，重啟經濟將與增加病毒測試作平衡。(彭博)

據報印度擬快速審查中國投資免擾亂投資計劃

消息人士指印度計劃通過快速通道來審查中國等鄰國的投資，因憂慮新審查規定會打擊外商投資的計劃。此前印度為阻止在疫情期間的投機性收購，所有連接印度邊境的國家在投資當地時需事先得到批准，這個投資審查新規亦將適用於香港。(彭博)

大中華經濟要聞

人行數字貨幣研究所與商湯科技達成合作，加快數字金融落地

中國人民銀行數字貨幣研究所與商湯科技簽署合作協議，雙方將圍繞金融科技領域的人工智能創新研究和應用開發等方面展開合作，加快人工智能前沿技術在金融領域的創新和落地，包括將共同建立聯合攻關創新體，以應用場景為導向，共同開展人工智能技術在金融場景中的應用開發。(彭博)

工信部：首季軟件業完成軟件業務收入按年跌6.2%

工信部公布數據顯示，2020年一季度軟件業完成軟件業務收入1.41萬億元人民幣，按年下降6.2%，降幅較1-2月收窄5.4個百分點。上年同期按年增14.4%。期內，全行業錄得利潤總額1,667億元，按年下降13.1%。(彭博)

中國上周簽訂逾60萬噸美國大豆採購合約

美國農業部表示，中國同意購買13.6萬噸美國大豆，上周累計簽訂60.6萬噸美國大豆採購合約，全數于現銷售年度付運。消息指中國擬採購逾3,000萬噸農產品以補充國家儲備，以免供應鏈因新冠疫情中斷。(彭博)

內地連推13日網購節，超過70城市發消費券

國家商務部等四部門牽頭全國109家電子商貿平臺，由4月28日起舉行為期13天的「網購節」，以刺激消費市場，重振經濟。廣州、南京、成都、上海在內的超過70個城市相繼發放消費券，重點支持餐飲、家電、汽車銷售。(彭博)

企業要聞

Canalys：印度首季智能手機出貨量升12% 小米市占30.6%居首位

調查機構Canalys指，今年首季印度智能手機市場表現理想，雖然受疫情影響，三月尾開始全國推封鎖措施，但期內出貨量仍按年增12%至3,350萬台，當中小米市場份額達30.6%，出貨量1,030萬台，按年增8.4%，而Vivo則擊敗三星成為市占第二大的品牌，出貨量按年增48.9%至670萬台，三星出貨量則按年跌13.7%至630萬台。(彭博)

星巴克與紅杉資本中國基金合作在中國進行投資

星巴克表示，已經與紅杉資本中國基金建立戰略合作夥伴關係，將在中國的科技領域進行投資。星巴克稱，今次合作將為公司在中國發展業務創造機會，并且能夠盡早在零售市場創新上早著先機。(彭博)

空中巴士：若不採取進一步行動將有倒閉風險

空中巴士行政總裁Guillaume Faury表示受累于疫情在全球爆發，有可能會進一步裁員，并警告如果不立即採取行動，公司有倒閉風險。(彭博)

美批准Facebook就劍橋分析案與美聯邦貿易委員會達成50億美元和解

美國地區法庭批准美國聯邦貿易委員會與社交平臺臉書就劍橋分析醜聞中所作的和解，總金額50億美元，為委員會有史以來達成最大金額的和解案。(彭博)

中港兩地上市的H股股份

| H股代碼 | 股份名稱 | H股 收盤價 (港元) | 動態市盈率 | 市淨率 | H股/A股 價比(%) | H股代碼 | 股份名稱 | H股 收盤價 (港元) | 動態市盈率 | 市淨率 | H股/A股 價比(%) |
|------|-------|-------------------|-------|------|----------------|------|-------|-------------------|-------|-------|----------------|
| 939 | 建設銀行 | 6.17 | 5.30 | 0.67 | -9.89 | 1528 | 美凱龍 | 4.69 | 3.40 | 0.33 | (54.48) |
| 1398 | 工商銀行 | 5.18 | 5.45 | 0.68 | -6.96 | 1065 | 創業環保 | 2.39 | 6.20 | 0.51 | (68.61) |
| 1288 | 農業銀行 | 3.20 | 4.92 | 0.59 | -14.21 | 895 | 東江環保* | 5.77 | 10.97 | 1.07 | (47.25) |
| 3988 | 中國銀行 | 2.91 | 4.27 | 0.47 | -22.66 | 1635 | 大眾公用 | 2.45 | 12.54 | 0.82 | (46.92) |
| 1658 | 郵儲銀行 | 5.07 | 7.04 | 0.88 | -8.58 | 753 | 中國國航 | 5.39 | 10.85 | 0.77 | (26.45) |
| 3328 | 交通銀行 | 4.87 | 4.30 | 0.45 | -13.55 | 670 | 東方航空 | 3.09 | 13.49 | 0.67 | (31.10) |
| 3968 | 招商銀行 | 35.70 | 8.90 | 1.43 | -2.80 | 1055 | 南方航空 | 3.71 | 15.55 | 0.65 | (33.62) |
| 998 | 中信銀行 | 3.72 | 3.36 | 0.36 | -33.57 | 1919 | 中遠海控 | 2.08 | - | 0.66 | (47.76) |
| 6818 | 光大銀行 | 3.06 | 4.09 | 0.46 | -22.07 | 598 | 中國外運 | 1.81 | 4.35 | 0.43 | (49.70) |
| 2016 | 浙商銀行 | 3.47 | 4.94 | 0.61 | -21.67 | 2866 | 中遠海發 | 0.78 | 4.75 | 0.48 | (63.80) |
| 1988 | 民生銀行 | 5.61 | 4.18 | 0.50 | -10.96 | 1138 | 中遠海能 | 5.01 | 42.80 | 0.66 | (48.07) |
| 6196 | 鄭州銀行* | 2.17 | 4.21 | 0.39 | -48.47 | 2880 | 大連港 | 0.73 | 11.99 | 0.46 | (61.42) |
| 3866 | 青島銀行* | 5.33 | 9.60 | 1.00 | -2.54 | 6198 | 青島港 | 4.15 | 6.49 | 0.81 | (31.51) |
| 3618 | 重慶農商行 | 3.25 | 3.31 | 0.37 | -43.19 | 3369 | 秦港股份 | 1.27 | 7.26 | 0.44 | (57.00) |
| 2628 | 中國人壽 | 16.24 | 7.24 | 1.04 | -46.76 | 317 | 廣船國際 | 4.96 | 11.69 | 0.63 | (67.79) |
| 2318 | 中國平安 | 78.05 | 9.77 | 1.89 | 0.22 | 2039 | 中集集團* | 7.05 | 18.60 | 0.66 | (13.72) |
| 2601 | 中國太保 | 25.05 | - | - | -21.84 | 1800 | 中國交建 | 5.13 | 4.16 | 0.38 | (41.95) |
| 1336 | 新華保險 | 25.30 | 4.96 | 0.85 | -46.22 | 390 | 中國中鐵 | 4.64 | 4.20 | 0.55 | (27.24) |
| 1339 | 人保集團 | 2.52 | 4.56 | 0.56 | -62.72 | 1186 | 中國鐵建 | 8.54 | 5.61 | 0.50 | (20.33) |
| 6030 | 中信證券 | 14.36 | 13.03 | 0.98 | -42.49 | 1766 | 中國中車 | 4.06 | 9.08 | 0.78 | (39.74) |
| 6837 | 海通證券 | 6.95 | 7.68 | 0.58 | -49.45 | 3969 | 中國通號 | 3.69 | 8.72 | - | (45.06) |
| 2611 | 國泰君安 | 10.80 | 10.91 | 0.72 | -40.27 | 525 | 廣深鐵路 | 1.55 | 13.11 | 0.34 | (39.18) |
| 6806 | 申萬宏源* | 1.85 | 7.22 | 0.51 | -60.20 | 177 | 寧滬高速 | 9.21 | 13.62 | 1.52 | (17.21) |
| 1776 | 廣發證券* | 8.05 | 7.46 | 0.61 | -44.91 | 548 | 深圳高速 | 8.51 | 6.79 | 0.92 | (17.14) |
| 6886 | 華泰證券 | 12.68 | 11.20 | 0.86 | -33.53 | 995 | 皖通高速 | 3.85 | 5.34 | 0.54 | (32.44) |
| 6099 | 招商證券 | 8.40 | 7.97 | 0.60 | -57.07 | 107 | 成渝高速 | 1.93 | 4.97 | 0.35 | (52.05) |
| 3958 | 東方證券 | 3.93 | 10.41 | 0.47 | -60.82 | 2238 | 廣汽集團 | 6.59 | 9.33 | 0.77 | (36.45) |
| 6178 | 光大證券 | 4.81 | 35.25 | 0.43 | -58.94 | 1211 | 比亞迪* | 44.05 | 80.82 | 2.10 | (29.32) |
| 6881 | 銀河證券 | 3.74 | 6.58 | 0.49 | -62.71 | 2333 | 長城汽車 | 4.95 | 13.44 | 0.77 | (42.50) |
| 6066 | 中信建投 | 6.98 | 9.58 | 1.05 | -80.95 | 2338 | 濰柴動力 | 13.58 | 10.82 | 2.18 | (3.83) |
| 1375 | 中州證券 | 1.21 | 84.85 | 0.44 | -76.06 | 3606 | 福耀玻璃 | 16.82 | 13.31 | 1.80 | (18.33) |
| 857 | 中石油 | 2.73 | 10.00 | 0.37 | -43.91 | 1108 | 洛陽玻璃 | 2.24 | 21.14 | 0.89 | (84.43) |
| 386 | 中石化 | 3.79 | 7.30 | 0.57 | -23.17 | 6865 | 福萊特 | 4.41 | 10.79 | 1.74 | (65.33) |
| 338 | 上石化 | 2.17 | 9.67 | 0.72 | -52.65 | 38 | 一拖股份 | 1.85 | 7.77 | 0.41 | (78.01) |
| 1033 | 石化油服 | 0.58 | 10.97 | 1.49 | -72.24 | 1157 | 中聯重科* | 6.13 | 9.64 | 1.14 | (9.02) |
| 2883 | 中海油田 | 5.69 | 9.92 | 0.68 | -54.33 | 564 | 鄭煤機 | 2.86 | 4.37 | 0.37 | (45.53) |
| 568 | 山東墨龍* | 0.64 | - | 0.27 | -84.36 | 1057 | 浙江世寶* | 0.75 | - | 0.42 | (83.67) |
| 1088 | 中國神華 | 13.80 | 6.38 | 0.69 | -17.65 | 1072 | 東方電氣 | 4.04 | 9.01 | 0.39 | (56.08) |
| 1898 | 中煤能源 | 2.05 | 4.20 | 0.26 | -51.19 | 2727 | 上海電氣 | 2.30 | 9.00 | 0.50 | (56.46) |
| 1171 | 兗州煤業 | 5.79 | 2.77 | 0.48 | -35.91 | 2208 | 金風科技* | 7.12 | 12.27 | 0.96 | (33.78) |
| 1816 | 中廣核* | 1.97 | 8.92 | 1.01 | -37.68 | 42 | 東北電氣 | 0.39 | - | 23.87 | (75.74) |
| 902 | 華能國際 | 2.88 | - | 0.56 | -37.31 | 187 | 京城機電 | 1.35 | - | 1.54 | (61.67) |
| 991 | 大唐發電 | 1.07 | 46.45 | 0.28 | -53.86 | 2607 | 上海醫藥 | 13.94 | 8.90 | 0.87 | (31.96) |
| 1071 | 華電國際 | 2.46 | 8.45 | 0.48 | -37.53 | 2196 | 複星醫藥 | 30.00 | 21.19 | 2.21 | (24.25) |
| 1618 | 中國中冶 | 1.33 | 4.16 | 0.35 | -52.32 | 1513 | 麗珠醫藥* | 34.95 | 22.80 | 2.57 | (22.86) |
| 2068 | 中鋁國際 | 1.33 | - | 0.43 | -70.12 | 874 | 白雲山 | 19.40 | 9.00 | 1.19 | (41.71) |
| 347 | 鞍鋼股份* | 1.91 | 9.16 | 0.32 | -33.35 | 719 | 新華製藥* | 4.18 | 7.57 | 0.79 | (63.43) |
| 323 | 馬鋼股份 | 2.22 | 13.93 | 0.58 | -18.16 | 2359 | 藥明康德 | 109.10 | 88.12 | 9.40 | (3.73) |
| 1053 | 重慶鋼鐵 | 0.73 | 6.21 | 0.31 | -56.38 | 3759 | 康龍化成* | 62.55 | 69.03 | 5.82 | (14.24) |
| 2600 | 中國鋁業 | 1.55 | 32.55 | 0.44 | -50.28 | 168 | 青島啤酒 | 44.95 | 29.97 | 2.90 | (17.21) |
| 358 | 江西銅業 | 7.44 | 10.06 | 0.45 | -46.57 | 6116 | 拉夏貝爾 | 0.73 | - | 0.14 | (79.01) |
| 2899 | 紫金礦業 | 3.31 | 17.40 | 1.66 | -21.19 | 1533 | 莊園牧場* | 5.14 | 17.41 | 0.73 | (53.05) |
| 1787 | 山東黃金 | 23.80 | 51.75 | 2.92 | -41.37 | 553 | 南京熊貓 | 5.71 | - | 1.40 | (35.23) |
| 3993 | 洛陽鋁業 | 2.22 | 23.36 | 1.07 | -40.65 | 763 | 中興通訊* | 21.65 | 16.20 | 2.90 | (49.05) |
| 1772 | 贛鋒鋳業 | 24.95 | 82.02 | 3.53 | -45.43 | 6869 | 長飛光纖 | 14.58 | 12.55 | 1.15 | (57.95) |
| 914 | 海螺水泥 | 58.95 | 8.81 | 2.01 | -7.73 | 921 | 海信科龍* | 7.32 | 5.07 | 1.05 | (28.04) |
| 2009 | 金隅股份 | 1.91 | 5.08 | 0.40 | -45.77 | 1812 | 晨鳴紙業* | 3.00 | 8.69 | 0.45 | (42.86) |
| 2202 | 萬科* | 24.80 | 6.55 | 1.36 | -12.39 | 811 | 新華文軒 | 5.28 | 5.18 | 0.65 | (57.09) |
| 588 | 北京北辰 | 1.87 | 3.21 | 0.27 | -36.68 | | | | | | |

注*: 其A股在深圳證券交易所上市。沒有"*"符號H股, 其A股在上海證券交易所上市

來源: 彭博、農銀國際證券

農銀國際業務發展部連絡人

戴昕

angeladai@abci.com.hk

電話：(852) 2147 8810

農銀國際機構銷售部連絡人

關寶娟

joycekwan@abci.com.hk

電話：(852) 2147 8838 / 2147 8855

林允文

vivianlin@abci.com.hk

電話：(852) 2147 8842

農銀國際研究部連絡人

陳宋恩

philipchan@abci.com.hk

電話：(852) 2147 8805

周秀成

stevechow@abci.com.hk

電話：(852) 2147 8809

要下載最新的研究報告，請前往 <http://sec.abci.com.hk/eng/research/research.asp>

要下載過去的研究報告，請前往 http://www.abci.com.hk/en-us/research_report.php

陳宋恩及周秀成作為本研究報告全部或部分撰寫人，謹此證明有關就研究報告中提及的所有公司及/或該公司所發行的證券所做出的觀點，均屬分析員之個人意見。分析員亦在此證明，就研究報告內所做出的推薦或個人觀點，分析員并無直接或間接地收取任何補償。此外，分析員及分析員之關聯人士并没有持有（除以下披露權益）研究報告內所推介股份的任何權益，并且沒有擔任研究報告內曾提及的上市法團的高級工作人員。

權益披露

農銀國際證券有限公司及/或與其聯屬公司，曾在過去12個月內，與本報告提及的公司有投資銀行業務關係。

陳宋恩持有中國農業銀行H股股份。

免責聲明

該報告只為客戶使用，并只在適用法律允許的情況下分發。本研究報告并不牽涉具體使用者的投資目標，財務狀況和特殊要求。該等資訊不得被視為購買或出售所述證券的要約或要約邀請。我等并不保證該等資訊的全部或部分可靠，準確，完整。該報告不應代替投資人自己的投資判斷。文中分析建立于大量的假設基礎上，我等并不承諾通知閣下該報告中的任何資訊或觀點的變動，以及由于使用不同的假設和標準，造成的與其它分析機構的意見相反或不一致。分析員（們）負責報告的準備，為市場訊息采集、整合或詮釋，或會與交易、銷售和其它機構人員接觸。農銀國際證券有限公司不負責文中資訊的更新。農銀國際證券有限公司對某一或某些公司內部部門的資訊進行控制，阻止內部流動或者進入其它部門及附屬機構。負責此研究報告的分析員的薪酬完全由研究部或高層管理者（不包括投資銀行）決定。分析員薪酬不取決于投行的收入，但或會與農銀國際證券有限公司的整體收入（包括投行和銷售部）有關。報告中所述證券未必適合在其它司法管轄區銷售或某些投資人。文中所述的投資價格和價值、收益可能會有波動，歷史表現不是未來表現的必然指示。外幣匯率可能對所述證券的價格、價值或收益產生負面影響。如需投資建議、交易執行或其它諮詢，請您聯繫當地銷售代表。農銀國際證券有限公司或任何其附屬機構、總監、員工和代理，都不為閣下因依賴該等資訊所遭受的任何損失而承擔責任。進一步的資訊可應要求而提供。

版權所有2020年農銀國際證券有限公司

該材料的任何部分未經農銀國際證券有限公司的書面許可不得複印、影印、複製或以任何其他形式分發

辦公地址：香港中環，紅棉路8號，東昌大廈13樓，農銀國際證券有限公司

電話：(852) 2868 2183