

各股市走势图	1
股市短评	1
主要经济数据公布	1
主要新闻总结	1
国际经济要闻	2
大中华经济要闻	2
企业要闻	2
中港两地上市的H股股份	3
免责声明	4

指数	收市	日比(%)	5日(%)
恒生	31,084.94	1.10	6.02
H股	12,228.63	1.60	5.78
红筹	4,148.23	1.04	4.72
HSC大型股	3,040.68	1.32	6.01
HSC中型股	6,671.01	0.71	7.50
AH股溢价	130.29	(1.65)	(4.21)
沪深300	5,807.72	2.14	5.88
富时中国A50	20,134.90	2.45	7.37
上证180	11,681.01	1.71	5.55
上证380	5,997.79	0.87	2.34
台北加权	16,362.29	3.54	6.18
日经225	30,084.15	1.91	2.37
道琼斯	31,613.02	0.29	0.76
标普500	3,931.33	(0.03)	0.51
纳斯达克	13,965.50	(0.58)	(0.30)
德国DAX 30	13,909.27	(1.10)	(0.17)
富时100	6,710.90	(0.56)	2.86
法国CAC 40	5,765.84	(0.36)	1.68

商品期货/指数	市价	日比(%)	5日(%)
纽约期油(美元/桶)	61.80	1.08	5.32
纽约期金(美元/t oz)	1,776.10	0.28	(3.50)
标普高盛商品指数	473.15	0.61	2.94
CRB大宗商品期货价格指数	188.68	0.54	2.42
罗杰斯国际商品指数	2,566.81	0.51	2.79

外汇	汇率	5日(%)	1个月(%)
港元兑人民币	0.8298	0.16	(0.96)
美元兑人民币	6.4328	0.15	(1.00)
美元兑港元	7.7526	(0.00)	(0.01)
美元兑日元	105.73	0.93	1.93
欧元兑美元	1.2047	(0.68)	(0.25)
英镑兑美元	1.3869	0.39	2.08
澳元兑美元	0.7760	0.12	1.04

政府债券	收益率(%)	5日(bps)	1个月(bps)
中国(10年期)	3.2920	4.90	11.60
香港(10年期)	1.13800	13.00	34.90
美国(10年期)	1.26020	9.70	17.67

来源：彭博

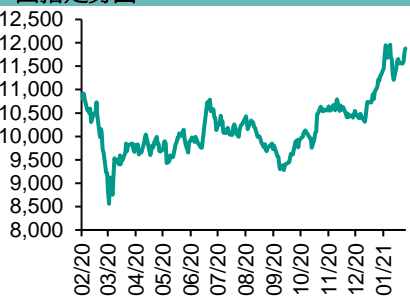
每天导读

各股市走势图

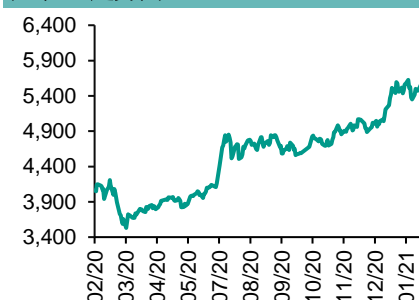
恒指走势图



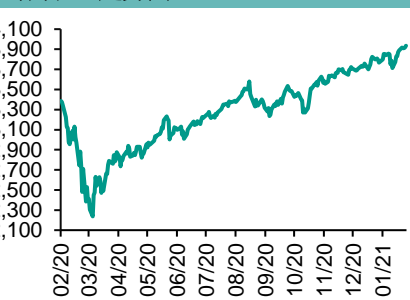
国指走势图



沪深300走势图



标普500走势图



来源：彭博

股市短评

昨天美股三大指数表现不一，其中道琼斯指数领涨，纳斯达克指数领跌。美国1月零售销售数据急增，市场人士忧虑通胀上升，道指表现反复。标普500指数11个行业指数均下跌，其中能源指数领涨，非核心消费品指数领跌。昨天欧洲三大股指均下跌，其中德国DAX 30指数领跌。昨天恒指及国指均上升，国指升幅较大。港股各行业指数表现不一，其中能源业指数领涨，公用事业指数领跌。昨天内地春节假期休市，内地周四（2月18日）复市。昨天沪股通及深股通关闭。今天将公布美国1月新屋开工及澳大利亚1月失业率。

主要经济资料公布

国家	经济指标	时间	市场预期	实际值	前值
美国	生产者价格环比	1月	0.4%	1.3%	0.3%
美国	零售销售月环比	1月	1.1%	5.3%	-1.0%
美国	工业产值(月环比)	1月	0.4%	0.9%	1.3%
美国	PPI最终需求 同比	1月	0.9%	1.7%	0.8%

来源：彭博（*均为修正值）

主要新闻总结

- 日本1月出口按年增长6.4%
- 美国1月最终需求生产物价指数(PPI)按月上升1.3%
- 国际金融协会(IIF):全球债务2020年增187万亿
- 1月英国消费者信心指数回落
- 内地春节首七日零售及餐饮销售额增29%
- 中国2020年12月略减美债持仓
- 澳门春节首6日旅客跌68.2%
- 国家商务部:春节全国重点零售和餐饮企业实现销售额约8,210亿元

国际经济要闻

日本1月出口按年增长6.4%

日本财务省数据显示,1月出口按年增长6.4%。按地区划分,对中国出口按年增长37.5%,为2010年4月以来最大按年增幅,受到晶片制造设备、塑料制品和有色金属的出口驱动。对美出口下降4.8%,因飞机、汽车和汽车零部件出口表现不佳。(彭博)

美国1月最终需求生产物价指数(PPD)按月上升1.3%

美国1月最终需求生产物价指数(PPD)按月上升1.3%,预期为升0.4%,创2009年12月以来最大涨幅;按年上升1.7%,预期为升0.9%。(彭博)

国际金融协会(IIF):全球债务2020年增187万亿

国际金融协会(IIF)最新统计显示,新冠疫情令到全球债务过去一年增加24万亿美元,达致纪录新高的281万亿美元,全球债务对本地生产总值比率升至355%。(彭博)

1月英国消费者信心指数回落

1月英国消费者信心指数回落,因国内经济大多再度陷入封锁状态,引发消费者担忧。1月消费者信心指数降至负28,12月为负26,当时受新冠疫苗消息的鼓舞,该指数曾创下八年来最大升幅。(彭博)

大中华经济要闻

内地春节首七日零售及餐饮销售额增29%

中国商务部公布,2月11日至17日全国重点零售和餐饮企业实现销售额约8210亿元,较去年春节黄金周增长28.7%。春节前6天,全国揽收包裹4.8亿件,数量是去年同期的3倍;全国网络零售额超过1200亿元。(彭博)

中国2020年12月略减美债持仓

美国财政部公布数据,外国投资者2020年12月净卖出207亿美元的美国国债。外国投资者的美国国债持仓连续第5个月下降,截至12月底,外国投资者持有7.036万亿美元的美国国债,低于11月底的7.054万亿美元。(彭博)

澳门春节首6日旅客跌68.2%

澳门旅游局公布,年三十至年初五到访澳门旅客数目7.738万人次,按年下挫68.2%,当中来自内地的旅客下跌49.6%至7.033万人次。年初五到访澳门旅客数目按年下跌33.5%,当中来自内地的旅客则按年上升5.3%至1.311万人次。(彭博)

国家商务部:春节全国重点零售和餐饮企业实现销售额约8,210亿元

国家商务部发布数据显示,春节全国重点零售和餐饮企业实现销售额比去年春节黄金周增长28.7%。商务部重点监测零售企业的珠宝首饰、服装、通讯器材、家电数码按年分别增长160.8%、107.1%、39.0%和29.9%。(彭博)

企业要闻

鲁大师料去年净利润跌逾25%

鲁大师预料,2020年净利润按年下跌约25%至35%;2019年度净利润1.05亿元人民币。全年净利润减少,主要因为新型冠状病毒疫情爆发令该集团国内客户的广告推广预算减少,对国内线上广告服务收入构成较大的负面影响;受中美贸易争端影响。(彭博)

国泰1月客运量跌99%

国泰航空公布,1月载客3.04万人次,按年跌99%,月内平均每日仅接载981名乘客,是自去年6月以来首次少于1000人,运载率更跌至纪录新低的13.3%,按年下跌71.4个百分点,以可用座位千米数计算的运力则下跌91.8%。(彭博)

万国国际矿业料2020年多赚五成

万国国际矿业公布,预期2020年纯利按年增长约50%,主要由于2019年选矿厂提升改造完成,导致集团精矿销售数量增加,以及去年下半年金属价格上升所致。(彭博)

美国通用汽车:旗下工厂的减产时间将至少延长至3月中旬

美国通用汽车表示,由于全球半导体芯片短缺,旗下北美三家工厂的减产时间将至少延长至3月中旬,而另外两家工厂的汽车将仅部分生产。(彭博)

中港两地上市的H股股份

H股代码	股份名称	H股 收盘价 (港元)	动态市盈率	市净率	H股/A股 价比(%)	H股代码	股份名称	H股 收盘价 (港元)	动态市盈率	市净率	H股/A股 价比(%)
939	建设银行	6.36	5.48	0.59	(26.00)	1065	创业环保	3.51	7.65	0.66	(49.24)
1398	工商银行	5.15	5.38	0.59	(18.28)	895	东江环保*	5.62	12.77	0.93	(37.41)
1288	农业银行	2.93	4.46	0.47	(23.96)	1635	大众公用	2.17	9.10	0.66	(47.75)
3988	中国银行	2.75	4.27	0.34	(28.41)	753	中国国航	6.23	-	0.91	(33.38)
1658	邮储银行	6.06	7.69	0.83	(18.31)	670	东方航空	3.52	-	0.85	(38.27)
3328	交通银行	4.55	4.34	0.40	(16.33)	1055	南方航空	5.03	-	0.89	(31.98)
3968	招商银行	67.75	15.50	2.30	3.46	1919	中远海控	8.64	55.69	2.26	(33.79)
998	中信银行	3.77	3.55	0.34	(40.41)	598	中国外运	2.97	6.61	0.62	(39.51)
6818	光大银行	3.44	4.53	0.46	(30.95)	2866	中远海发	1.29	6.25	0.68	(56.84)
2016	浙商银行	3.88	5.72	0.61	(19.99)	1138	中远海能	3.28	4.07	0.36	(55.71)
1988	民生银行	4.92	3.54	0.34	(20.57)	2880	大连港	0.81	8.86	0.45	(60.31)
6196	郑州银行*	2.07	3.83	0.34	(54.86)	6198	青岛港	4.46	6.44	0.75	(40.84)
3866	青岛银行*	4.78	9.91	0.82	(25.15)	3369	秦港股份	1.38	6.03	0.42	(55.61)
1963	重庆银行	4.94	3.17	0.37	(66.81)	317	广船国际	8.73	13.76	0.75	(71.15)
3618	渝农商行	3.68	3.88	0.37	(25.77)	2039	中集集团*	13.10	31.13	1.12	(24.48)
2628	中国人寿	17.10	8.55	0.96	(57.63)	1800	中国交建	3.79	3.30	0.25	(52.59)
2318	中国平安	93.10	9.56	1.86	(2.14)	390	中国中铁	3.83	3.18	0.39	(40.47)
2601	中国太保	39.40	11.54	1.60	(16.16)	1186	中国铁建	4.99	3.11	0.25	(44.35)
1336	新华保险	31.30	6.66	0.89	(46.81)	1766	中国中车	3.80	8.83	0.66	(48.44)
1339	人保集团	2.51	4.66	0.47	(64.92)	3969	中国通号	3.04	7.50	0.69	(54.12)
6030	中信证券	18.50	13.69	1.11	(44.70)	525	广深铁路	1.49	-	0.31	(38.25)
3908	中金公司	22.15	14.82	1.60	(70.51)	177	宁沪高速	9.09	15.04	1.38	(15.39)
6837	海通证券	7.30	7.35	0.53	(49.20)	548	深圳高速	7.36	13.66	0.74	(26.92)
2611	国泰君安	11.40	10.04	0.70	(41.77)	995	皖通高速	5.08	9.43	0.65	(27.41)
6806	申万宏源*	2.29	6.34	0.55	(59.24)	107	成渝高速	1.83	20.31	0.31	(47.25)
1776	广发证券*	11.40	7.94	0.77	(40.12)	2238	广汽集团	8.07	13.12	0.83	(38.77)
6886	华泰证券	12.46	8.27	0.75	(39.97)	1211	比亚迪*	265.40	196.93	10.59	(17.18)
6099	招商证券	11.82	10.32	0.78	(57.92)	2333	长城汽车	28.30	51.64	3.95	(44.48)
3958	东方证券	5.42	11.42	0.58	(53.31)	2338	潍柴动力	25.70	18.49	3.33	(15.61)
6178	光大证券	7.20	17.20	0.55	(62.11)	3606	福耀玻璃	65.80	58.62	6.70	(8.61)
6881	银河证券	4.91	5.91	0.56	(60.75)	1108	洛阳玻璃	9.84	50.55	3.28	(54.13)
6066	中信建投	11.70	8.66	1.44	(73.66)	6865	福莱特	36.20	57.60	10.55	(20.05)
1375	中州证券	1.66	-	0.48	(68.78)	38	一拖股份	3.35	5.87	0.61	(64.90)
1456	国联证券	4.28	13.89	0.81	(77.07)	1157	中联重科*	13.50	14.36	2.00	(24.52)
857	中石油	2.75	22.70	0.35	(45.46)	564	郑煤机	16.36	16.34	1.82	(2.16)
386	中石化	4.34	11.54	0.60	(13.30)	1057	浙江世宝*	2.00	-	0.98	(69.32)
338	上石化	1.93	-	0.65	(56.07)	1072	东方电气	8.19	13.48	0.70	(42.86)
1033	石化油服	0.80	26.00	1.72	(64.55)	2727	上海电气	3.31	12.26	0.64	(51.02)
2883	中海油田	10.94	17.21	1.14	(51.05)	2208	金风科技*	18.82	29.95	2.11	3.35
568	山东墨龙*	1.04	-	0.46	(71.31)	42	东北电气	0.63	3.54	3.52	(65.92)
1088	中国神华	14.60	6.36	0.67	(27.30)	187	京城机电	1.67	-	1.33	(65.13)
1898	中煤能源	2.39	6.53	0.26	(49.98)	2607	上海医药	13.40	7.48	0.74	(39.73)
1171	兖州煤业	6.63	3.67	0.48	(37.80)	2196	复星医药	40.55	24.58	2.62	(32.86)
1816	中广核*	1.73	7.80	0.77	(45.41)	1513	丽珠医药*	29.30	13.53	1.97	(33.83)
902	华能国际	2.57	9.95	0.42	(44.25)	874	白云山	21.25	10.70	1.11	(38.51)
991	大唐发电	1.07	16.73	0.39	(60.38)	719	新华制药*	5.40	9.05	0.90	(44.26)
1071	华电国际	2.06	5.36	0.37	(44.28)	1349	复旦张江	4.79	22.27	2.23	(74.89)
956	新天绿能	2.67	6.55	0.73	(70.26)	1877	君实生物*	85.30	-	23.23	(28.80)
1618	中国中冶	1.69	4.88	0.39	(49.72)	6185	康希诺	434.20	-	58.48	(33.02)
2068	中铝国际	1.38	-	0.43	(59.09)	9989	海普瑞*	12.32	12.07	1.74	(47.23)
347	鞍钢股份*	3.45	19.42	0.51	0.84	2359	药明康德	212.20	164.64	13.53	(4.45)
323	马钢股份	2.34	12.22	0.54	(24.44)	3759	康龙化成*	166.70	167.64	14.20	(10.41)
1053	重庆钢铁	0.84	10.79	0.31	(48.92)	3347	泰格医药	189.60	-	-	(17.03)
2600	中国铝业	3.25	-	0.92	(24.58)	168	青岛啤酒	78.10	39.16	4.13	(32.07)
358	江西铜业	17.96	26.49	0.98	(34.72)	6116	拉夏贝尔	0.29	-	0.29	(82.10)
2899	紫金矿业	13.80	51.60	6.09	(4.83)	1533	庄园牧场*	6.20	49.16	0.79	(43.86)
1787	山东黄金	16.90	28.70	2.49	(35.21)	553	南京熊猫	5.00	134.65	1.10	(31.72)
3993	洛阳钼业	6.74	54.36	3.00	(14.67)	981	中芯国际	26.95	36.54	1.36	(58.45)
1772	赣锋锂业	147.80	443.84	17.68	(8.11)	763	中兴通讯*	22.75	14.90	2.12	(41.16)
914	海螺水泥	48.00	6.14	1.40	(22.94)	6869	长飞光纤	10.86	12.35	0.77	(58.91)
2009	金隅股份	1.61	5.41	0.30	(50.69)	921	海信家电*	15.16	11.87	1.87	(16.91)
2202	万科*	29.80	6.97	1.42	(13.89)	6690	海尔智家	37.50	29.75	4.29	(10.49)
588	北京北辰	1.48	8.79	0.29	(42.12)	1812	晨鸣纸业*	7.13	17.20	0.99	(41.83)
1528	美凯龙	4.85	6.33	0.33	(53.83)	811	新华文轩	4.96	4.44	0.53	(50.81)

注*: 其A股在深圳证券交易所上市。没有"*"符号H股, 其A股在上海证券交易所上市

来源: 彭博、农银国际证券

农银国际业务发展部连络人

戴昕

angeladai@abci.com.hk

电话: (852) 2147 8810

农银国际机构销售部连络人

林青

sallylin@abci.com.hk

电话: (852) 2147 8835

伍华安

johnng@abci.com.hk

电话: (852) 2147 8806

农银国际研究部连络人

陈宋恩

philipchan@abci.com.hk

电话: (852) 2147 8805

周秀成

stevechow@abci.com.hk

电话: (852) 2147 8809

要下载最新的研究报告，请前往 <http://sec.abci.com.hk/eng/research/research.asp>
要下载过去的研究报告，请前往 http://www.abci.com.hk/en-us/research_report.php

陈宋恩及周秀成作为本研究报告全部或部分撰写人，谨此证明有关就研究报告中提及的所有公司及/或该公司所发行的证券所做出的观点，均属分析员之个人意见。分析员亦在此证明，就研究报告内所做出的推荐或个人观点，分析员并无直接或间接地收取任何补偿。此外，分析员及分析员之关联人士并没有持有（除以下披露权益）研究报告内所推介股份的任何权益，并且没有担任研究报告内曾提及的上市法团的高级工作人员。

权益披露

农银国际证券有限公司及/或其附属公司，曾在过去12个月内，与建设银行，中国银行，交通银行，光大银行，民生银行，中金公司，海通证券，华泰证券，中信建投，中海油田有投资银行业务关系。
陈宋恩持有中国农业银行H股股份。

免责声明

该报告只为客户使用，并只在适用法律允许的情况下分发。本研究报告并不牵涉具体使用者的投资目标，财务状况和特殊要求。该等资讯不得被视为购买或出售所述证券的要约或要约邀请。我等并不保证该等资讯的全部或部分可靠，准确，完整。该报告不应代替投资人自己的投资判断。文中分析建立于大量的假设基础上，我等并不承诺通知阁下该报告中的任何资讯或观点的变动，以及由于使用不同的假设和标准，造成的与其它分析机构的意见相反或不一致。分析员（们）负责报告的准备，为市场讯息采集、整合或诠释，或会与交易、销售和其它机构人员接触。农银国际证券有限公司不负责文中资讯的更新。农银国际证券有限公司对某一或某些公司内部部门的资讯进行控制，阻止内部流动或者进入其它部门及附属机构。负责此研究报告的分析员的薪酬完全由研究部或高层管理者（不包括投资银行）决定。分析员薪酬不取决于投行的收入，但或会与农银国际证券有限公司的整体收入（包括投行和销售部）有关。报告中所述证券未必适合在其它司法管辖区销售或某些投资人。文中所述的投资价格和价值、收益可能会有波动，历史表现不是未来表现的必然指示。外币汇率可能对所述证券的价格、价值或收益产生负面影响。如需投资建议、交易执行或其它咨询，请您联系当地销售代表。农银国际证券有限公司或任何其附属机构、总监、员工和代理，都不为阁下因依赖该等资讯所遭受的任何损失而承担责任。进一步的资讯可应要求而提供。

版权所有2021年农银国际证券有限公司

该材料的任何部分未经农银国际证券有限公司的书面许可不得复印、影印、复制或以任何其他形式分发

办公地址: 香港中环，红棉路8号，东昌大厦13楼，农银国际证券有限公司

电话: (852) 2868 2183