

各股市走势图 1
股市短评 1
主要经济数据公布 1
主要新闻总结 1
国际经济要闻 2
大中华经济要闻 2
企业要闻 2
中港两地上市的 H 股股份 3
免责声明 4

指数	收市	日比(%)	5日(%)
恒生	19,380.34	(2.24)	(7.14)
H股	6,594.81	(2.58)	(7.61)
红筹	3,666.07	(1.54)	(6.82)
HSC大型股	1,763.59	(2.14)	(6.92)
HSC中型股	3,984.08	(1.97)	(6.75)
AH股溢价	141.81	0.52	2.12
沪深300	3,958.74	(0.44)	(1.28)
富时中国A50	13,153.70	(0.58)	(2.30)
上证180	8,439.41	(0.48)	(1.82)
上证380	5,446.21	0.01	1.01
台北加权	15,616.68	(2.43)	(6.47)
日经225	25,748.72	(1.77)	(4.65)
道琼斯	31,730.30	(0.33)	(3.84)
标普500	3,930.08	(0.13)	(5.23)
纳斯达克	11,370.96	0.06	(7.69)
德国DAX 30	13,739.64	(0.64)	(1.17)
富时100	7,233.34	(1.56)	(3.60)
法国CAC 40	6,206.26	(1.01)	(2.55)

商品期货/指数	市价	日比(%)	5日(%)
纽约期油(美元/桶)	107.02	0.84	(2.51)
纽约期金(美元/t oz)	1,820.90	(0.20)	(3.29)
标普高盛商品指数	744.53	(0.15)	(3.86)
CRB大宗商品期货价格指数	304.06	(0.27)	(3.13)
罗杰斯国际商品指数	4,185.45	(0.20)	(3.29)

外汇	汇率	5日(%)	1个月(%)
港元兑人民币	0.8692	1.54	6.42
美元兑人民币	6.8233	1.54	6.53
美元兑港元	7.8500	0.01	0.14
美元兑日元	128.47	(1.63)	2.22
欧元兑美元	1.0374	(1.68)	(4.72)
英镑兑美元	1.2200	(1.20)	(6.99)
澳元兑美元	0.6865	(2.98)	(7.86)

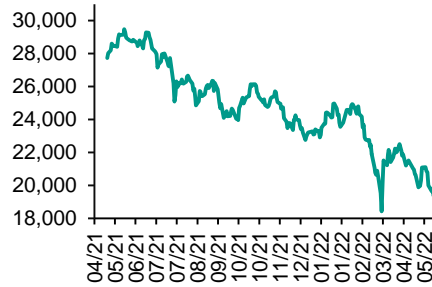
政府债券	收益率(%)	5日(bps)	1个月(bps)
中国(10年期)	2.8110	(2.00)	4.60
香港(10年期)	2.90300	6.70	10.90
美国(10年期)	2.85690	(26.96)	15.82

来源: 彭博

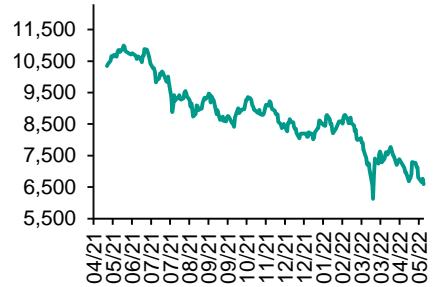
每天导读

各股市走势图

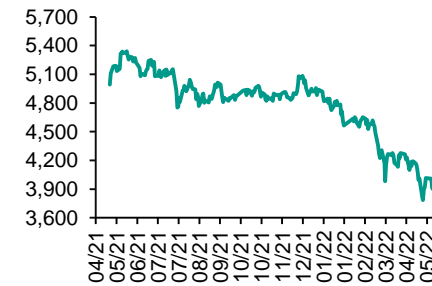
恒指走势图



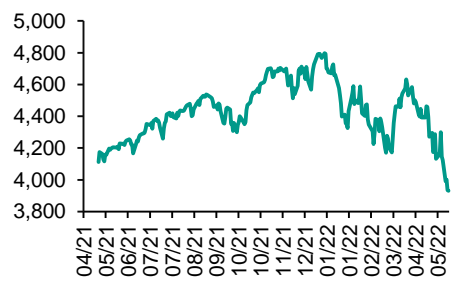
国指走势图



沪深300走势图



标普500走势图



来源: 彭博

股市短评

昨天美股三大指数表现不一, 其中道琼斯指数领跌, 纳斯达克指数领涨。美国4月最终需求生产物价指数(PPI)按年升11%, 高于预期的10.7%, 投资者担心通胀压力仍存在, 联储局进一步收紧货币政策。昨天欧洲三大股指均下跌, 其中富时100指数领跌。英伦银行副行长拉姆斯登称, 英伦银行将不得不推高借贷成本以控制快速上升的通胀。昨天恒指及国指均下跌, 其中国指领跌。恒指受美国4月通胀高于市场预期及人民币进一步走弱所影响。恒指内各行业指数均下跌, 其中信息科技业指数领跌。昨天上证综指和深成指均下跌, 其中深成指领跌。美国证交会(SEC)再将新一批11家在美国上市的中国公司列入「预定除牌名单(Provisional list)」, 至此该名单目前已扩容至139家。昨天沪股通北向净卖出23.42亿人民币, 南向净买入37.37亿港元; 深股通北向净卖出3.61亿人民币, 南向净买入29.17亿港元。今天将公布法国4月消费者物价指数年率终值及美国5月密歇根大学消费者信心指数初值。

主要经济资料公布

国家	经济指标	时间	市场预期	实际值	前值
美国	PPI最终需求 同比	4月	10.7%	11.0%	11.5%
美国	持续领取失业救济人数	4月	1372k	1343k	1387k
日本	货币存量M2同比	4月	3.4%	3.6%	3.5%
日本	银行贷款(含信托)同比	4月	N/A	0.9%	0.5%
韩国	出口价格指数同比	4月	21.0%	22.8%	23.4%
韩国	进口价格指数同比	4月	35.0%	35.5%	35.9%

来源: 彭博 (*均为修正值)

主要新闻总结

- 美国4月最终需求PPI按年升11%
- 英国3月GDP按月下跌0.1%
- IEA:俄产量减不会令环球现石油短缺
- 日央行:不宜调整货币政策减缓日圆跌势
- 人行:积极主动谋划增量政策工具
- 中国首季上市网企市值按季跌两成
- 国家市监局:加强对重点区域及商品价格监管
- 国家商务部:着力帮助企业保订单保市场,保障产业链供应链完整稳定

国际经济要闻

美国4月最终需求PPI按年升11%

美国4月最终需求生产物价指数(PPI)按年上升11%，预期为涨10.7%。期内扣除食品和能源的最终需求PPI按年涨8.8%，预期为升8.9%。扣除食品、能源和贸易的最终需求PPI按月上升0.6%，按年涨6.9%。(彭博)

英国3月GDP按月下跌0.1%

英国国家统计局公布，英国3月国内生产总值(GDP)按月下跌0.1%，但今年第一季GDP按季增长0.8%。市场原先预期，英国3月GDP持平，今年首季料较去年第四季增长1%。英国3月工业生产按月下降0.2%，预期为上升0.1%；按年上升0.7%，预期为涨0.5%。(彭博)

IEA:俄产量减不会令环球现石油短缺

国际能源署(IEA)表示，俄罗斯入侵乌克兰造成俄国石油产量减少，将不会使环球出现石油短缺，因为其他地方的供应量增加，而中国防疫封控亦抑制需求。中东OPEC+和美国的产量稳步上升，预计将抵销俄罗斯供应中断情况恶化带来的严重供应短缺。(彭博)

日央行:不宜调整货币政策缓减日圆跌势

日本央行4月政策会议显示，为了控制汇率而改变货币政策是不合适的，用加息来对抗日圆大幅下跌的想法被搁置一边。日圆兑美元汇率下跌推高原材料进口成本，引起决策者对日本脆弱的经济复苏可能受到打击的担忧。(彭博)

大中华经济要闻

人行:积极主动谋划增量政策工具

中国人民银行表示，下阶段把稳增长放在更突出位置，加强跨周期政策调节，积极主动谋划增量政策工具，继续稳定信贷总量并降低融资成本，强化对重点领域和薄弱环节的金融支持力度。(彭博)

中国首季上市网企市值按季跌两成

中国信息通信研究院数据显示，受美审计监管风险激增、互联网企业业绩增长遇瓶颈及疫情反复等不利因素影响，于截至3月底止首季，中国上市互联网企业总市值按季下滑20.2%，降至9.9万亿元人民币。(彭博)

国家市监局：加强对重点区域及商品价格监管

国家市场监管总局就《关于查处哄抬价格违法行为的指导意见(征求意见稿)》征求意见明确，各级市场监管部门要加大市场巡查力度，密切关注群众反映问题，加强对重点区域、重点环节及重点商品的价格监管。(彭博)

国家商务部：着力帮助企业保订单保市场，保障产业链供应链完整稳定

国家商务部表示，4月以来，受内外部多重因素影响，进出口增速有所回落，外贸形势复杂严峻。商务部将会同各地方、各有关部门，坚决稳定外贸企业生产经营，着力帮助企业保订单保市场，确保外贸物流畅通。(彭博)

企业要闻

中芯国际首季盈利增1.8倍

中芯国际公布，截至今年3月底止，首季盈利4.5亿美元，按年增长1.8倍。期内收入18.42亿元，按年升66.9%；毛利率40.7%，按年增加18个百分点。2022上半年新冠疫情、国际局部冲突等事件，给全球集成电路行业的发展带来了不确定因素。(彭博)

华润置地4月合同销售额跌55%

华润置地公布，4月合同销售金额约150.6亿人民币，总合同销售建筑面积约73.5万平方米，分别按年减少54.6%及64.3%。权益合同销售金额及权益合同销售建筑面积分别约105.1亿元及54.8万平方米，分别按年下跌57.6%及67.4%。(彭博)

瑞声科技首季少赚61%

瑞声科技公布，截至3月底止首季盈利2.05亿元人民币，按年跌61.4%，因产品组合变化、原材料及人工成本上升。收入48.9亿元，按年升14.1%。整体毛利率跌11.6个百分点至19.5%。(彭博)

银娱首季经调整EBITDA挫33%

银河娱乐公布截至3月底止首季业绩，称继续受新冠肺炎疫情及旅游限制所影响，经调整EBITDA为5.7亿元，按年下跌33.1%；净收益41亿元，按年下跌19.5%。在关闭贵宾厅业务后，集团已把资源及市场推广重新调配至中场顾客。(彭博)

中港两地上市的股份

港股代码	股份名称	港股 收盘价 (港元)	动态市盈率	市净率	港股/A股 价比(%)	港股代码	股份名称	港股 收盘价 (港元)	动态市盈率	市净率	港股/A股 价比(%)
939	建设银行	5.39	3.78	0.45	(21.82)	670	东方航空	2.59	-	0.97	(51.01)
1398	工商银行	4.47	3.99	0.41	(16.90)	1055	南方航空	3.90	-	0.91	(43.05)
1288	农业银行	2.88	3.68	0.41	(17.83)	1919	中远海控	11.72	1.60	1.01	(28.29)
3988	中国银行	2.98	3.46	0.39	(19.49)	598	中国外运	2.27	3.78	0.44	(49.16)
1658	邮储银行	5.83	6.09	0.71	(4.00)	2866	中远海发	1.45	2.31	0.58	(57.22)
3328	交通银行	5.11	3.71	0.41	(9.29)	1138	中远海能	3.85	-	0.55	(55.92)
3968	招商银行	41.60	7.34	1.18	(1.77)	2880	大连港	0.67	7.24	0.37	(65.32)
998	中信银行	3.60	2.67	0.29	(33.36)	6198	青岛港	3.80	5.28	0.59	(40.81)
6818	光大银行	2.70	3.04	0.30	(24.95)	3369	秦港股份	1.16	5.35	0.34	(63.00)
2016	浙商银行	3.50	5.22	0.50	(7.19)	317	广船国际	5.22	72.46	0.45	(69.92)
1988	民生银行	2.85	3.14	0.19	(32.87)	2039	中集集团*	10.88	5.10	0.72	(26.75)
6196	郑州银行*	1.49	3.83	0.27	(51.21)	1800	中国交建	4.44	3.61	0.27	(63.96)
3866	青岛银行*	3.46	5.68	0.56	(16.45)	390	中国中铁	5.40	4.38	0.49	(32.64)
1963	重庆银行	4.28	2.86	-	(51.38)	1186	中国铁建	5.11	2.77	0.28	(47.09)
3618	渝农商行	2.98	3.48	0.28	(32.56)	1766	中国中车	2.85	7.65	0.48	(50.43)
2628	中国人寿	11.14	7.24	0.59	(61.86)	3898	时代电气	29.55	16.03	1.11	(50.09)
2318	中国平安	46.30	7.38	0.88	(9.03)	3969	中国通号	2.60	7.43	0.57	(48.80)
2601	中国太保	16.68	5.17	0.61	(30.81)	525	广深铁路	1.32	-	0.30	(43.79)
1336	新华保险	18.84	3.40	0.47	(41.98)	177	宁沪高速	7.58	8.62	1.04	(17.78)
1339	人保集团	2.41	4.51	0.43	(54.51)	548	深圳高速	7.97	6.69	0.76	(24.29)
6030	中信证券	15.86	8.28	0.88	(28.18)	995	皖通高速	6.59	6.02	0.79	(19.19)
3908	中金公司	13.42	5.36	0.72	(68.59)	107	成渝高速	2.05	3.05	0.31	(56.46)
6837	海通证券	5.26	4.61	0.36	(49.02)	2238	广汽集团	6.34	7.08	0.58	(55.91)
2611	国泰君安	9.44	4.93	0.53	(42.29)	1211	比亚迪*	225.80	-	5.93	(23.18)
6806	申万宏源*	1.58	4.29	0.36	(65.68)	2333	长城汽车	9.87	11.64	1.22	(68.26)
1776	广发证券*	9.43	5.73	0.58	(47.94)	1839	中集车辆*	4.40	7.66	0.65	(58.06)
6886	华泰证券	10.06	5.91	0.56	(33.66)	2338	潍柴动力	9.79	10.32	1.02	(20.90)
6099	招商证券	7.88	5.49	0.61	(47.03)	3606	福耀玻璃	33.35	23.49	2.86	(21.91)
3958	东方证券	3.98	4.58	0.38	(61.43)	1108	洛阳玻璃	9.72	21.02	1.37	(55.09)
6178	光大证券	4.74	5.95	0.35	(63.61)	6865	福莱特	29.50	31.96	4.47	(42.79)
6881	银河证券	4.05	3.60	0.41	(60.57)	38	一拖股份	3.52	6.44	0.63	(71.45)
6066	中信建投	6.96	4.98	0.71	(72.63)	1157	中联重科*	4.31	4.87	0.56	(35.76)
1375	中州证券	1.21	11.82	0.35	(72.83)	564	郑煤机	7.70	5.92	0.80	(45.03)
1456	国联证券	3.70	8.99	-	(67.46)	1057	浙江世宝*	1.27	88.38	0.63	(75.16)
883	中国海油	10.52	5.76	0.84	(39.41)	1072	东方电气	7.93	8.24	0.65	(46.86)
857	中石油	3.71	5.70	0.45	(37.48)	2727	上海电气	1.79	-	0.41	(59.38)
386	中石化	3.83	5.22	0.51	(22.46)	2208	金风科技*	11.08	12.11	1.14	(17.92)
338	上石化	1.40	6.32	0.43	(60.83)	42	东北电气	0.24	350.23	-	(39.74)
1033	石化油服	0.55	-	1.32	(73.88)	187	京城机电	3.61	-	2.24	(81.77)
2883	中海油田	7.52	71.16	0.81	(47.61)	2607	上海医药	12.78	6.15	0.64	(43.83)
568	山东墨龙*	2.81	-	1.16	(32.14)	2196	复星医药	33.30	15.57	1.88	(36.08)
1088	中国神华	23.45	6.96	1.01	(29.22)	1513	丽珠医药*	25.90	11.58	1.53	(33.95)
1898	中煤能源	6.01	4.17	0.57	(41.88)	874	白云山	20.65	7.44	0.94	(41.12)
1171	兖州煤业	20.45	4.16	1.29	(46.20)	719	新华制药*	6.26	9.57	0.94	(77.76)
3996	中国能源建设	1.04	4.54	0.45	(61.74)	1349	复旦张江	3.20	13.67	1.42	(71.66)
1816	中广核*	2.05	8.79	0.86	(36.71)	1858	春立医疗	8.46	7.86	1.14	(57.43)
902	华能国际	3.62	-	0.88	(56.23)	6160	百济神州	74.35	-	2.15	(22.99)
991	大唐发电	1.22	-	0.68	(55.31)	1877	君实生物*	63.45	-	6.42	(56.36)
1071	华电国际	2.67	-	0.58	(40.97)	9995	荣昌生物	26.05	39.23	3.20	(25.28)
916	龙源电力	14.90	16.81	1.82	(40.09)	6185	康希诺	69.85	7.80	1.87	(60.58)
956	新天绿能	3.78	6.05	0.73	(71.80)	9989	海普瑞*	6.21	32.72	0.69	(65.03)
1618	中国中冶	1.91	4.30	0.40	(52.69)	2359	药明康德	97.10	47.18	6.15	(17.12)
2068	中铝国际	2.00	-	1.00	(60.79)	3759	康龙化成*	86.00	35.43	5.81	(35.49)
347	鞍钢股份*	3.22	3.80	0.44	(17.40)	3347	泰格医药	72.00	-	-	(28.17)
323	马钢股份	2.88	3.79	0.56	(35.16)	6821	凯莱英*	161.00	-	-	(50.68)
1053	重庆钢铁	1.10	5.19	0.37	(45.97)	6127	昭衍新药	53.00	30.34	2.45	(54.22)
2600	中国铝业	2.96	7.99	0.77	(43.39)	168	青岛啤酒	60.10	21.64	2.91	(39.30)
358	江西铜业	11.10	5.30	0.42	(43.42)	6116	拉夏贝尔	0.23	-	-	(68.07)
2899	紫金矿业	9.60	11.26	2.78	(12.92)	1533	庄园牧场*	9.98	54.01	1.24	(17.60)
1787	山东黄金	12.84	346.10	2.14	(38.13)	553	南京熊猫	3.37	69.91	0.76	(65.89)
3993	洛阳钼业	3.49	11.02	1.59	(32.20)	981	中芯国际	15.76	3.38	0.90	(68.55)
1772	赣锋锂业	88.20	13.18	4.33	(30.32)	1385	复旦微电	24.95	53.32	7.05	(58.68)
914	海螺水泥	39.65	5.61	0.96	(9.58)	941	中国移动	50.20	7.66	0.76	(31.29)
2009	金隅股份	1.24	6.46	0.24	(61.30)	728	中国电信	2.77	7.64	0.51	(37.64)
2202	万科*	16.98	7.53	0.72	(18.36)	763	中兴通讯*	15.44	9.11	1.23	(42.86)
588	北京北辰	1.02	-	0.21	(60.46)	6869	长飞光纤	11.20	8.84	0.75	(62.50)
1528	美凯龙	3.23	5.28	0.20	(48.58)	921	海信家电*	7.25	8.32	0.81	(46.11)
1065	创业环保	3.11	5.57	0.54	(60.58)	6690	海尔智家	26.00	14.90	2.53	(12.06)
895	东江环保*	2.70	14.90	0.45	(61.03)	1812	晨鸣纸业*	2.89	10.57	0.40	(55.31)
1635	大众公用	1.50	12.66	0.45	(58.44)	811	新华文轩	5.47	4.41	0.52	(45.65)
753	中国国航	4.96	-	1.01	(50.77)						

注*: 其A股在深圳证券交易所上市。没有"*"符号港股, 其A股在上海证券交易所上市

来源: 彭博、农银国际证券

农银国际业务发展部连络人

戴昕

angeladai@abci.com.hk

电话：(852) 2147 8810

农银国际机构销售部连络人

林青

sallylin@abci.com.hk

电话：(852) 2147 8835

伍华安

johnng@abci.com.hk

电话：(852) 2147 8806

农银国际研究部连络人

陈宋恩

philipchan@abci.com.hk

电话：(852) 2147 8805

周秀成

stevechow@abci.com.hk

电话：(852) 2147 8809

要下载最新的研究报告，请前往 <http://sec.abci.com.hk/eng/research/research.asp>

要下载过去的研究报告，请前往 http://www.abci.com.hk/en-us/research_report.php

陈宋恩及周秀成作为本研究报告全部或部分撰写人，谨此证明有关就研究报告中提及的所有公司及/或该公司所发行的证券所做出的观点，均属分析员之个人意见。分析员亦在此证明，就研究报告内所做出的推荐或个人观点，分析员并无直接或间接地收取任何补偿。此外，分析员及分析员之关联人士并没有持有（除以下披露权益）研究报告内所推介股份的任何权益，并且没有担任研究报告内曾提及的上市法团的高级工作人员。

权益披露

农银国际证券有限公司及/或与其附属公司，曾在过去12个月内，与建设银行，交通银行，光大银行，中金公司，中国平安，

中信建投，中海油田，浙商银行，农业银行，华泰证券，国泰君安，工商银行，中信银行，申万宏源，中集集团，中国铁建，广发证券，招商证券，中国银行，中国人寿，药明康德，东方证券有投资银行业务关系。

陈宋恩持有中国农业银行H股股份。

免责声明

该报告只为客户使用，并只在适用法律允许的情况下分发。本研究报告并不牵涉具体使用者的投资目标，财务状况和特殊要求。该等资讯不得被视为购买或出售所述证券的要约或要约邀请。我等并不保证该等资讯的全部或部分可靠，准确，完整。该报告不应代替投资人自己的投资判断。文中分析建立于大量的假设基础上，我等并不承诺通知阁下该报告中的任何资讯或观点的变动，以及由于使用不同的假设和标准，造成的与其它分析机构的意见相反或不一致。分析员（们）负责报告的准备，为市场讯息采集、整合或诠释，或会与交易、销售和其它机构人员接触。农银国际证券有限公司不负责文中资讯的更新。农银国际证券有限公司对某一或某些公司内部部门的资讯进行控制，阻止内部流动或者进入其它部门及附属机构。负责此研究报告的分析员的薪酬完全由研究部或高层管理者（不包括投资银行）决定。分析员薪酬不取决于投行的收入，但或会与农银国际证券有限公司的整体收入（包括投行和销售部）有关。报告中所述证券未必适合在其它司法管辖区销售或某些投资人。文中所述的投资价格和价值、收益可能会有波动，历史表现不是未来表现的必然指示。外币汇率可能对所述证券的价格、价值或收益产生负面影响。如需投资建议、交易执行或其它咨询，请您联系当地销售代表。农银国际证券有限公司或任何其附属机构、总监、员工和代理，都不为阁下因依赖该等资讯所遭受的任何损失而承担责任。进一步的资讯可应要求而提供。

版权所有2022年农银国际证券有限公司

该材料的任何部分未经农银国际证券有限公司的书面许可不得复印、影印、复制或以任何其他形式分发

办公地址：香港中环，红棉路8号，东昌大厦13楼，农银国际证券有限公司

电话：(852) 2868 2183