

各股市走勢圖.....1
股市短評.....1
主要經濟數據公佈.....1
主要新聞總結.....1
國際經濟要聞.....2
大中華經濟要聞.....2
企業要聞.....2
中港兩地上市的H股股份.....3
免責聲明.....4

指數	收市	日比(%)	5日(%)
恒生	30,897.71	0.55	2.38
H股	12,324.68	0.01	1.55
紅籌	4,526.65	(0.15)	2.41
HSC大型股	2,597.15	0.51	2.46
HSC中型股	5,481.53	(0.59)	1.90
AH股溢價	124.88	0.39	1.08
滬深300	3,938.34	0.28	1.32
富時中國A50	12,888.64	0.39	2.71
上證180	8,437.37	0.20	1.78
上證380	5,449.71	0.64	0.15
臺北加權	10,974.02	0.43	0.50
日經225	21,668.27	(0.49)	0.19
道瓊斯	24,189.45	(0.90)	(0.31)
標普500	2,642.19	(0.55)	(0.09)
納斯達克	7,069.03	(0.36)	0.38
德國DAX 30	12,293.97	(0.83)	2.81
富時100	7,257.14	(0.13)	3.17
法國CAC 40	5,277.94	(0.56)	2.65

商品期貨/指數	市價	日比(%)	5日(%)
紐約期油(美元/桶)	66.79	(0.04)	5.11
紐約期金(美元/t oz)	1,356.50	1.08	1.55
標普高盛 商品指數	466.72	1.21	4.71
CRB大宗商品 期貨價格指數	198.83	0.00	(1.25)
羅傑斯國際 商品指數	2,524.22	0.75	3.45

外匯	匯率	5日(%)	1個月(%)
港元兌人民幣	0.7986	(0.40)	(1.01)
美元兌人民幣	6.2688	(0.37)	(0.89)
美元兌港元	7.8496	0.01	0.11
美元兌日元	106.73	(0.62)	0.29
歐元兌美元	1.2377	1.12	0.35
英鎊兌美元	1.4191	1.34	2.05
澳元兌美元	0.7761	1.00	(1.42)

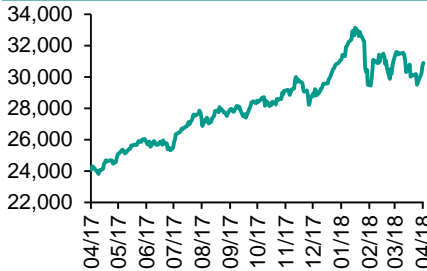
政府債券	收益率(%)	5日(bps)	1個月(bps)
中國(10年期)	3.7300	(0.80)	(12.10)
香港(10年期)	1.88900	(2.80)	(17.30)
美國(10年期)	2.77350	(5.85)	(9.46)

來源：彭博

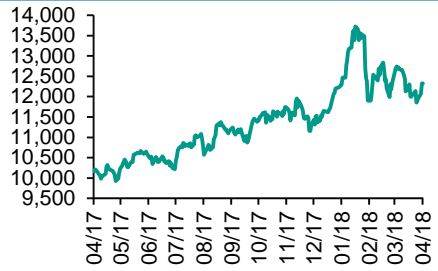
每天導讀

各股市走勢圖

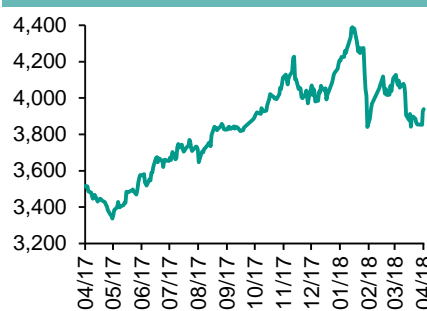
恒指走勢圖



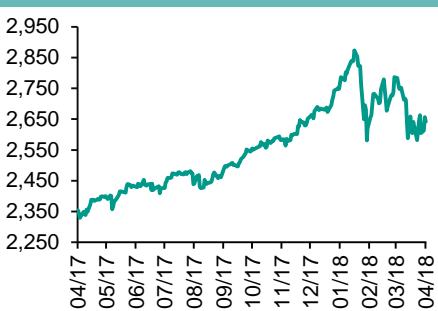
國指走勢圖



滬深300走勢圖



標普500走勢圖



來源：彭博

股市短評

昨天美國股市三大指數均下跌，其中道指跌幅較大。美國可能對敘利亞採取軍事行動，金價油價獲得支持，加上聯儲局最新的貨幣政策會議紀錄表明，委員一致同意加息，引發市場擔心局方未來加息態度更偏向鷹派。標普500指數中10個行業指數僅能源指數上升，其中電信服務指數領跌。昨天歐洲三大股市均下跌，市場憂慮美國向敘利亞動武觸發美俄軍事衝突。昨天恒指及國指均上升，恒指升幅較大。港股11個行業指數表現不一，其中能源指數領漲；消費品製造業指數領跌。昨天上證綜指及深成指均上升，上證綜指升幅較大。滬深300指數中10個行業指數均上升，其中金融地產指數領漲。昨天全日滬股通錄1.86億人民幣淨買入，南向淨買入1.95億港幣。全日深股通錄7.55億人民幣淨買入，南向淨買入18.53億港幣。昨天滬深兩市總交易量跌至4831億元。今天將公布美國3月進口價格環比及美國上周彭博消費者舒適度指數。

主要經濟數據公佈

國家	經濟指標	時間	市場預期	實際值	前值
中國	PPI 同比	3月	3.3%	3.1%	3.7%
中國	CPI 同比	3月	2.6%	2.1%	2.9%
英國	工業產值(月環比)	2月	0.4%	0.1%	1.3%
英國	工業產值 同比	2月	2.9%	2.2%	1.6%
美國	CPI 月環比	3月	0.0%	-0.1%	0.2%
美國	CPI (除食品與能源) 月環比	3月	0.2%	0.2%	0.2%

來源：彭博 (*均為修正值)

主要新聞總結

- 美聯儲會議紀要：美聯儲傾向於加快升息步伐，預計貿易戰構成經濟風險
- 中國稱中港股票互聯互通額度5月起提高，滬倫通爭取年內開通
- 中國據悉考慮放寬對股指期貨的交易限制
- 特朗普警告俄羅斯“做好準備”，射往敘利亞的導彈要來了
- 中國外匯局：下一步研究推進QDII改革 滿足跨境資產配置需求
- 美國3月份核心通脹升溫，得益於手機服務費的拖累退潮
- 美國國資委稱國有企業2017年海外經營收入4.7萬億元人民幣

國際經濟要聞

美聯儲會議紀要：美聯儲傾向于加快升息步伐，預計貿易戰構成經濟風險

美聯儲周三公布的會議紀要顯示，官員們在3月會議上傾向于略微加快貨幣政策收緊步伐，因為他們對增長前景和實現通脹目標的信心均有所增強。會議紀要顯示，即使前景改善，“絕大多數”美聯儲官員仍表示擔心貿易戰會損害經濟。(彭博)

特朗普警告俄羅斯“做好準備”，射往敘利亞的導彈要來了

美國總統唐納德·特朗普表示，美國與俄羅斯的關係從未如此糟糕，并警告莫斯科“做好準備”，美國對敘利亞涉嫌使用化學武器的導彈打擊即將到來。(彭博)

美國3月份核心通脹升溫，得益于手機服務費的拖累退潮

美國通脹指標升至一年來的最高水平，因手機費的拖累退潮。通脹的升溫也印證了美聯儲對於物價上漲將升溫的預測。美國勞工部周三公布的數據顯示，不包括食品和能源在內的核心消費物價3月份同比上漲2.1%，2月份同比為1.8%。(彭博)

美國上半財年預算赤字擴大到6000億美元

美國財政部發布月度預算報告稱，從去年10月至今年3月的上半財年，預算收入增長1.6%，至1.5萬億美元，而支出增長4.8%，至2.1萬億美元。2018財年上半年，企業所得稅從上年同期的1,002億美元降至786億美元。(彭博)

大中華經濟要聞

中國稱中港股票互聯互通額度5月起提高，滬倫通爭取年內開通

中國證監會稱，自2018年5月1日起，將滬股通及深股通每日額度分別調整為520億元人民幣，滬港通下的港股通及深港通下的港股通每日額度分別調整為420億元人民幣。中國央行行長易綱表示，目前滬倫通準備工作進展順利，爭取2018年內開通滬倫通。(彭博)

中國據悉考慮放寬對股指期貨的交易限制

知情人士透露，中國考慮放寬股指期貨交易限制。知情人士表示，官員起草了一項提案，將對機構投資者股指期貨日內過度交易行為的監管標準，從目前的20手合約，增加到100手合約。(彭博)

中國外匯局：下一步研究推進QDII改革 滿足跨境資產配置需求

中國外匯局公告稱，穩步推進QDII各項工作，更好滿足境內市場主體跨境資產配置需求。下一步根據國際收支狀況、行業發展動態以及對外投資情況，進一步完善QDII宏觀審慎管理。(彭博)

中國國資委稱國有企業2017年海外經營收入4.7萬億元人民幣

中國國資委主任肖亞慶在博鰲亞洲論壇上表示，中國的企業出去并購，以及下一步國際化進程要按國際的規矩來，謀求共同的發展共同的進步。中國中央企業、國有企業會率先在開放和國際化進程方面作出努力。(彭博)

企業要聞

消息：淡馬錫擬購入海航集團航空及物流業務

外電引述消息人士報道，新加坡淡馬錫控股正考慮向海航集團購入航空基建及物流相關業務。雙方目前未有在具體投資及估值作出任何決定。淡馬錫與海航上日簽訂諒解備忘錄，在航空及物流方面尋求業務合作。(RTHK)

中投財團收購Nature's Care股權交易作價據悉超過6億美元

中國主權財富基金旗下一實體已同意收購澳大利亞膳食營養補充劑生產商Nature's Care Manufacture Pty。據知情人士透露，交易作價超過6億美元。(彭博)

嘉能可據稱宣布某些鋁供應遭遇不可抗力

因此事涉密而要求不具名的知情人士稱，嘉能可宣布大約5萬噸的合同遭遇不可抗力，相關合約規定鋁的原產地應為俄羅斯。不可抗力是一項法律條款，允許貿易商出于不可控的因素而不履行合同。(彭博)

臺灣工商時報：蘋果削減HomePod訂單因銷售欠佳

據臺灣《工商時報》未注明消息來源的報道，由于售價偏高影響銷售表現，預計第二季度單月出貨量將從先前預期的50萬台降至20萬台以下。(彭博)

中港兩地上市的H股股份

H股代碼	股份名稱	H股 收盤價 (港元)	動態市盈率	市淨率	H股/A股 價比(%)	H股代碼	股份名稱	H股 收盤價 (港元)	動態市盈率	市淨率	H股/A股 價比(%)
939	建設銀行	8.13	6.71	0.95	(18.32)	895	東江環保*	10.78	15.70	2.16	(42.60)
1398	工商銀行	6.85	6.84	0.96	(12.32)	1635	大眾公用	3.03	14.77	0.98	(48.51)
1288	農業銀行	4.51	6.17	0.87	(9.72)	753	中國國航	10.60	15.76	1.43	(30.08)
3988	中國銀行	4.24	6.05	0.71	(14.69)	670	東方航空	6.03	10.98	1.31	(31.78)
3328	交通銀行	6.34	5.35	0.63	(19.36)	1055	南方航空	8.39	11.21	1.35	(36.30)
3968	招商銀行	34.25	9.83	1.55	(10.27)	1919	中國遠洋	4.00	12.38	1.58	(44.72)
998	中信銀行	5.65	5.20	0.61	(31.93)	2866	中海集運	1.50	9.57	0.92	(60.72)
6818	光大銀行	3.94	4.94	0.61	(24.35)	1138	中海發展	3.97	13.44	0.47	(42.24)
1988	民生銀行	7.58	4.49	0.60	(25.07)	2880	大連港	1.33	28.15	0.76	(57.51)
2628	中國人壽	22.05	15.48	1.55	(31.17)	3369	秦港股份	2.19	9.92	0.73	(69.04)
2318	中國平安	84.60	13.45	2.61	(0.14)	317	廣船國際	10.70	138.56	1.19	(61.98)
2601	中國太保	35.55	17.53	1.87	(17.07)	2039	中集集團*	13.18	13.24	1.03	(36.50)
1336	新華保險	38.65	17.87	1.51	(33.87)	1800	中國交建	8.48	6.17	0.61	(49.03)
6030	中信證券	19.46	16.61	1.26	(20.08)	390	中國中鐵	5.69	6.72	0.73	(39.40)
6837	海通證券	10.88	11.59	0.85	(26.04)	1186	中國鐵建	8.57	5.85	0.62	(31.82)
2611	國泰君安	18.00	13.30	1.12	(18.17)	1766	中國中車	6.74	14.23	1.27	(45.78)
1776	廣發證券*	14.86	10.57	1.07	(28.15)	525	廣深鐵路	4.61	26.02	0.91	(19.78)
6886	華泰證券	15.88	9.78	1.04	(29.96)	177	寧滬高速	11.14	12.49	1.91	(5.04)
6099	招商證券	11.60	11.53	0.97	(46.90)	548	深圳高速	8.16	9.97	1.10	(21.47)
3958	東方證券	7.33	10.21	0.77	(53.31)	995	皖通高速	6.03	8.25	0.90	(47.65)
6178	光大證券	9.38	11.45	0.71	(40.40)	107	成渝高速	2.70	6.24	0.47	(44.84)
6881	銀河證券	5.25	10.63	0.66	(60.99)	2238	廣汽集團	14.78	7.08	1.24	(41.53)
1375	中州證券	2.89	21.25	0.89	(63.24)	1211	比亞迪*	62.60	36.83	2.67	(10.92)
857	中石油	5.53	34.57	0.68	(42.56)	2333	長城汽車	7.87	11.31	1.17	(44.62)
386	中石化	7.40	14.16	0.99	(14.21)	2338	潍柴動力	9.61	6.51	1.74	(10.22)
338	上石化	4.88	6.85	1.49	(34.16)	3606	福耀玻璃	30.50	19.45	3.21	0.21
1033	石化油服	1.07	-	-	(58.10)	1108	洛陽玻璃	3.79	19.19	3.04	(82.86)
2883	中海油田	8.03	920.23	0.89	(44.94)	38	一拖股份	2.93	43.18	0.48	(65.83)
568	山東墨龍*	1.31	21.89	0.46	(78.73)	1157	中聯重科*	3.37	1.89	0.55	(35.91)
1088	中國神華	19.94	6.63	1.04	(24.05)	564	鄭煤機	4.54	24.10	0.58	(47.90)
1898	中煤能源	3.20	11.40	0.38	(49.98)	1057	浙江世寶*	1.94	22.79	0.83	(78.48)
1171	兗州煤業	10.28	5.49	0.85	(39.36)	1072	東方電氣	6.65	-	0.58	(42.76)
902	華能國際	4.97	48.62	0.86	(37.78)	2727	上海電氣	2.84	12.08	0.72	(61.29)
991	大唐發電	2.41	15.10	0.61	(46.08)	2208	金風科技*	13.58	13.93	1.70	(38.82)
1071	華電國際	3.02	51.23	0.57	(33.73)	42	東北電氣	1.17	-	4.63	(66.62)
1618	中國中冶	2.43	8.23	0.62	(49.72)	187	京城機電	2.31	35.29	1.57	(73.30)
347	鞍鋼股份*	7.89	8.13	0.91	1.16	300	沈機集團	停牌	-	-	-
323	馬鋼股份	3.57	5.29	0.92	(20.79)	2607	上海醫藥	22.20	13.54	1.40	(27.06)
1053	重慶鋼鐵	1.42	-	0.60	(49.36)	2196	復星醫藥	50.05	31.34	3.95	(6.64)
2600	中國鋁業	4.89	44.21	1.47	(17.25)	1513	麗珠醫藥*	67.75	6.70	2.78	(26.96)
358	江西銅業	11.30	18.99	0.66	(47.98)	874	白雲山	24.85	15.67	1.71	(32.46)
2899	紫金礦業	3.76	19.16	1.98	(33.56)	719	新華製藥*	7.94	13.86	1.22	(49.75)
3993	洛陽鉬業	5.95	32.53	2.69	(44.41)	168	青島啤酒	43.95	37.55	2.77	(19.74)
914	海螺水泥	47.10	12.56	2.23	9.43	6116	拉夏貝爾	8.04	6.52	0.91	(61.66)
2009	金隅股份	3.73	11.34	0.77	(37.80)	1533	莊園牧場*	8.18	14.20	1.09	(72.75)
2202	萬科*	34.90	10.98	2.32	(14.52)	553	南京熊貓	3.90	26.52	0.85	(60.37)
588	北京北辰	2.71	7.14	0.41	(48.95)	763	中興通訊*	26.40	19.29	2.79	(33.35)
1528	美凱龍	10.36	7.38	0.74	(49.11)	921	海信科龍*	8.81	4.79	1.97	(37.67)
1065	創業環保	4.45	9.93	0.99	(73.59)	1812	晨鳴紙業*	13.04	6.79	1.14	(38.84)
						811	新華文軒	6.28	6.73	0.77	(60.87)

注*：其A股在深圳證券交易所上市。沒有"*"符號H股，其A股在上海證券交易所上市

來源：彭博、農銀國際證券

農銀國際業務發展部聯繫人**戴昕**angeladai@abci.com.hk

電話: (852) 2147 8810

農銀國際機構銷售部聯繫人**關寶娟**joycekwan@abci.com.hk

電話: (852) 2147 8838 / 2147 8855

林允文yivianlin@abci.com.hk

電話: (852) 2147 8842

農銀國際研究部聯繫人**陳宋恩**philipchan@abci.com.hk

電話: (852) 2147 8805

周秀成stevechow@abci.com.hk

電話: (852) 2147 8809

要下載最新的研究報告，請前往 <http://sec.abci.com.hk/eng/research/research.asp>
要下載過去的研究報告，請前往 http://www.abci.com.hk/en-us/research_report.php

陳宋恩及周秀成作為本研究報告全部或部分撰寫人，謹此證明有關就研究報告中提及的所有公司及/或該公司所發行的證券所做出的觀點，均屬分析員之個人意見。分析員亦在此證明，就研究報告內所做出的推薦或個人觀點，分析員并無直接或間接地收取任何補償。此外，分析員及分析員之關聯人士並沒有持有（除以下披露權益）研究報告內所推介股份的任何權益，並且沒有擔任研究報告內曾提及的上市法團的高級工作人員。

權益披露

農銀國際證券有限公司及/或與其聯屬公司，曾在過去12個月內，與本報告提及的公司有投資銀行業務關係。
陳宋恩持有中國農業銀行H股股份。

免責聲明

該報告只為客戶使用，并只在適用法律允許的情況下分發。本研究報告並不牽涉具體使用者的投資目標，財務狀況和特殊要求。該等資訊不得被視為購買或出售所述證券的要約或要約邀請。我等並不保證該等資訊的全部或部分可靠，準確，完整。該報告不應代替投資人自己的投資判斷。文中分析建立于大量的假設基礎上，我等并不承諾通知閣下該報告中的任何資訊或觀點的變動，以及由于使用不同的假設和標準，造成的與其它分析機構的意見相反或不一致。分析員（們）負責報告的準備，為市場訊息采集、整合或詮釋，或會與交易、銷售和其它機構人員接觸。農銀國際證券有限公司不負責文中資訊的更新。農銀國際證券有限公司對某一或某些公司內部部門的資訊進行控制，阻止內部流動或者進入其它部門及附屬機構。負責此研究報告的分析員的薪酬完全由研究部或高層管理者（不包括投資銀行）決定。分析員薪酬不取決于投行的收入，但或會與農銀國際證券有限公司的整體收入（包括投行和銷售部）有關。報告中所述證券未必適合在其它司法管轄區銷售或某些投資人。文中所述的投資價格和價值、收益可能會有波動，歷史表現不是未來表現的必然指示。外幣匯率可能對所述證券的價格、價值或收益產生負面影響。如需投資建議、交易執行或其它諮詢，請您聯繫當地銷售代表。農銀國際證券有限公司或任何其附屬機構、總監、員工和代理，都不為閣下因依賴該等資訊所遭受的任何損失而承擔責任。進一步的資訊可應要求而提供。

版權所有2018年農銀國際證券有限公司

該材料的任何部分未經農銀國際證券有限公司的書面許可不得複印、影印、複製或以任何其他形式分發

辦公地址: 香港中環，紅棉路8號，東昌大廈13樓，農銀國際證券有限公司

電話: (852) 2868 2183