

各股市走势图	1
股市短评	1
主要经济数据公布	1
主要新闻总结	1
国际经济要闻	2
大中华经济要闻	2
企业要闻	2
中港两地上市的 H 股股份	3
免责声明	4

指数	收市	日比(%)	5日(%)
恒生	19,824.57	0.97	(6.05)
H股	6,769.72	1.67	(6.85)
红筹	3,723.40	(0.46)	(5.96)
HSC大型股	1,802.23	1.14	(6.14)
HSC中型股	4,064.10	0.94	(6.00)
AH股溢价	141.08	0.21	1.88
沪深300	3,976.42	1.44	(0.99)
富时中国A50	13,230.77	1.42	(2.11)
上证180	8,480.34	0.96	(1.34)
上证380	5,445.49	1.16	2.42
台北加权	16,006.25	(0.35)	(3.38)
日经225	26,167.10	(0.58)	(2.54)
道琼斯	31,834.11	(1.02)	(6.54)
标普500	3,935.18	(1.65)	(8.49)
纳斯达克	11,364.24	(3.18)	(12.35)
德国DAX 30	13,828.64	2.17	(1.02)
富时100	7,347.66	1.44	(1.95)
法国CAC 40	6,269.73	2.50	(1.97)

商品期货/指数	市价	日比(%)	5日(%)
纽约期油(美元/桶)	106.06	0.33	(2.03)
纽约期金(美元/t oz)	1,853.90	0.01	(1.16)
标普高盛商品指数	745.66	3.10	(3.33)
CRB大宗商品期货价格指数	304.89	2.63	(2.98)
罗杰斯国际商品指数	4,193.96	2.57	(2.76)

外汇	汇率	5日(%)	1个月(%)
港元兑人民币	0.8618	1.23	5.59
美元兑人民币	6.7647	1.22	5.74
美元兑港元	7.8500	0.01	0.16
美元兑日元	129.65	(0.42)	3.29
欧元兑美元	1.0509	(0.31)	(2.95)
英镑兑美元	1.2228	(1.08)	(5.95)
澳元兑美元	0.6914	(2.78)	(7.27)

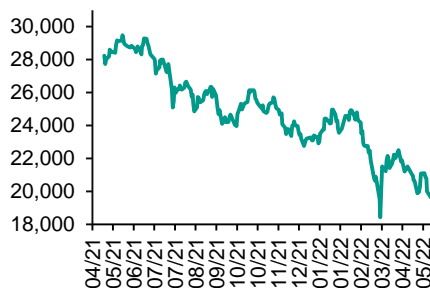
政府债券	收益率(%)	5日(bps)	1个月(bps)
中国(10年期)	2.8290	0.00	5.60
香港(10年期)	2.96400	9.80	25.90
美国(10年期)	2.89670	(13.98)	17.54

来源: 彭博

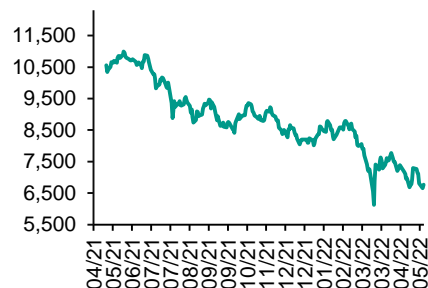
每天导读

各股市走势图

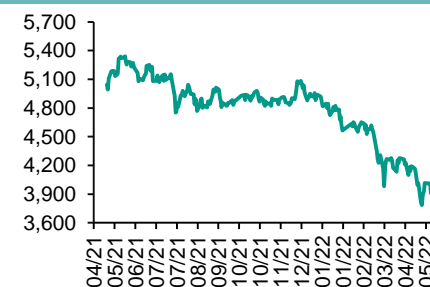
恒指走势图



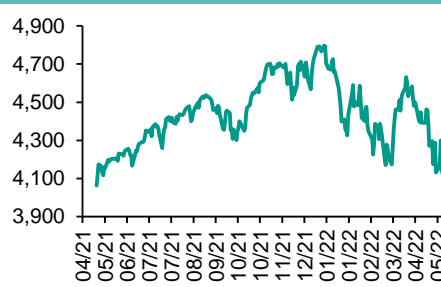
国指走势图



沪深300走势图



标普500走势图



来源: 彭博

股市短评

昨天美股三大指数均下跌, 其中纳斯达克指数领跌。美国4月消费物价指数(CPI) 按年上涨8.3%, 预期为升8.1%, 较预期高。核心CPI按月上涨0.6%, 预期为升0.4%; 按年上涨6.2%, 预期为升6%。昨天欧洲三大股指均上涨, 其中法国CAC 40指数领涨。欧洲央行行长拉加德表示, 预期资产购买计划将在第三季初结束, 而首次加息后的政策正常化进程将是渐进的, 欧央行可能在购债结束数周后加息, 而通胀可能在一段时间内保持高位。昨天恒指及国指均上涨, 其中中国指领涨。中证监副主席接受采访指市场短期波动不会改变中国资本市场长期向好的大趋势, 整体市场气氛好转。恒指内各行业指数中消费品制造及服务业、信息科技业指数领涨, 金融、地产建筑指数领跌。昨天上证综指和深成指均上涨, 其中深成指领涨。受中证监副主席昨天的发言及外围市场气氛好转的影响。沪深300指数中仅金融地产和公用事业指数下跌, 而可选消费和信息科技指数领涨。昨天沪股通北向净买入3.59亿人民币, 南向净买入27.23亿港元; 深股通北向净买入18.69亿人民币, 南向净买入35.69亿港元。今天将公布英国3个月GDP月率及美国4月生产者物价指数月率。

主要经济资料公布

国家	经济指标	时间	市场预期	实际值	前值
美国	CPI 同比	4月	8.1%	8.3%	8.5%
美国	实际平均时薪(同比)	4月	N/A	-2.6%	-2.6%
中国	PPI同比	4月	7.8%	8.0%	8.3%
中国	CPI 同比	4月	1.8%	2.1%	1.5%
德国	CPI 同比	4月	7.4%	7.4%	7.4%

来源: 彭博 (*均为修正值)

主要新闻总结

- 美国4月CPI按年升8.3%
- 中国4月CPI按年升2.1%
- 南韩3月咨商会领先指标升至108
- 发改委:鼓励政银企协力降低汇率避险成本
- 德国4月消费者物价指数(CPI)按年升至7.4%
- 国务院:财政货币政策以就业优先为导向
- 澳洲首季季调后零售业按季续升1.2%
- 市监局:将加强对重点区域等价格监管

国际经济要闻

美国4月CPI按年升8.3%

美国4月消费物价指数(CPI)按月上涨0.3%，预期为升0.2%；按年上涨8.3%，预期为升8.1%。期内核心CPI按月上涨0.6%，预期为升0.4%；按年上涨6.2%，预期为升6%。(彭博)

南韩3月咨商会领先指标升至108

南韩经济咨商会数据显示，南韩3月咨商会领先指标(LEI)按月回升1%至108。期内同步指标(CEI)按月续升0.4%至108.5。南韩3月领先指标回升，扭转连续两个月下降，主要受惠于库存与出货量比率贡献，这表明制造业和出口前景正在改善。(彭博)

德国4月消费者物价指数(CPI)按年升至7.4%

德国联邦统计局数据显示，德国4月消费者物价指数(CPI)按年升至7.4%。食品价格终值略上修按年升幅继续加快至8.6%；按月升幅加快至3.6%。能源价格终值确认按年升幅放缓至35.3%，但已连升15个月，主要受累于取暖油及汽车燃料价格按月转降20.3%及5.7%。(彭博)

澳洲首季季调后零售量按季续升1.2%

澳洲统计局数据显示，经季节性调整后，澳洲2022年第一季零售量按季续升1.2%，高于市场预期升1%。澳洲首季零售销售额按季升1.6%；按年升9.4%。(彭博)

大中华经济要闻

中国4月CPI按年升2.1%

国家统计局公布数据显示，2022年4月份，全国居民消费价格(CPI)按年上涨2.1%，高于市场预期的1.8%。其中城市上涨2.2%，农村上涨2%；食品价格上涨1.9%，非食品价格上涨2.2%；消费品价格上涨3%，服务价格上涨0.8%。(彭博)

发改委:鼓励政银企协力降低汇率避险成本

发改委发布2022年降成本重点工作的通知称，引导金融机构准确把握信贷政策，完善民营企业债券融资支持机制，全面实行股票发行注册制，促进资本市场平稳健康发展，鼓励银行为中小微企业提供精准服务。(彭博)

国务院:财政货币政策以就业优先为导向

国务院总理李克强主持召开国务院常务会议，指受到新一轮疫情、国际局势变化的超预期影响，4月经济新的下行压力进一步加大；财政货币政策要以就业优先为导向，要进一步运用多种政策工具，切实稳岗稳就业。(彭博)

市监局:将加强对重点区域等价格监管

市监局就关于查处哄抬价格违法行为的指导意见公开征求意见，明确对哄抬价格违法行为的认定范围，及相适用的法律指导；将密切关注群众反映问题，加强对重点区域、重点环节、重点商品的价格监管。(彭博)

企业要闻

国泰4月载客增82%

国泰航空公布，4月载客4.08万人次，按年增加82.2%，期内收入乘客千米数按年上升60.7%。乘客运载率增加31.5个百分点至55.6%，以可用座位千米数计算的运力按年减少30.2%，较2019年4月下跌97.7%。(彭博)

中广核新能源首4月发电量增1%

中广核新能源公布，今年首4个月，集团累计完成发电量6210.1吉瓦时，按年增加1%。4月完成发电量1630.7吉瓦时，按年增加0.6%。中国风电项目增加46.7%，中国太阳能项目增加18.8%，中国热电联产及燃气项目减少41.9%。(彭博)

永利澳门首季亏损扩大至1.9亿美元

永利澳门公布截至3月底止首季业绩，股东应占亏损扩大至1.9亿美元，去年同期亏损1.6亿美元。期内经营收益总额2.9亿元，按年跌28.4%。其中娱乐场经营收益2.1亿元，按年跌33.2%；客房经营收益缩26.7%至2322.1万元。(彭博)

人保集团首4月保费收入增13.8%

人保集团公布，今年首4个月，经由子公司人保财险、人保寿险及人保健康所获得的原保险保费收入合共2761.6亿元，按年增长13.8%。期内3家公司的原保险保费收入分别按年分别升10.3%、17.1%及35.9%。(彭博)

中港两地上市的股份

港股代码	股份名称	港股 收盘价 (港元)	动态市盈率	市净率	港股/A股 价比(%)	港股代码	股份名称	港股 收盘价 (港元)	动态市盈率	市净率	港股/A股 价比(%)
939	建设银行	5.50	3.82	0.46	(20.98)	670	东方航空	2.63	-	0.97	(51.67)
1398	工商银行	4.52	3.99	0.41	(16.95)	1055	南方航空	4.00	-	0.92	(43.76)
1288	农业银行	2.90	3.67	0.41	(18.59)	1919	中远海控	12.26	1.66	1.05	(25.81)
3988	中国银行	3.03	3.49	0.39	(18.92)	598	中国外运	2.33	3.84	0.45	(48.18)
1658	邮储银行	6.00	6.21	0.73	(3.97)	2866	中远海发	1.49	2.35	0.59	(56.90)
3328	交通银行	5.15	3.71	0.40	(10.19)	1138	中远海能	3.81	-	0.54	(55.79)
3968	招商银行	42.20	7.38	1.19	(2.89)	2880	大连港	0.68	7.28	0.37	(65.34)
998	中信银行	3.64	2.67	0.29	(33.69)	6198	青岛港	3.82	5.25	0.59	(41.06)
6818	光大银行	2.72	3.03	0.30	(25.35)	3369	秦港股份	1.17	5.35	0.34	(62.62)
2016	浙商银行	3.40	5.02	0.48	(11.78)	317	广船国际	5.30	72.87	0.45	(69.42)
1988	民生银行	2.86	3.12	0.19	(33.09)	2039	中集集团*	10.90	5.06	0.71	(27.42)
6196	郑州银行*	1.52	3.87	0.27	(51.07)	1800	中国交建	4.53	3.65	0.27	(63.34)
3866	青岛银行*	3.49	5.68	0.56	(16.76)	390	中国中铁	5.49	4.41	0.49	(31.77)
1963	重庆银行	4.28	2.83	-	(52.03)	1186	中国铁建	5.20	2.79	0.29	(46.99)
3618	渝农商行	2.99	3.46	0.28	(33.50)	1766	中国中车	2.87	7.63	0.47	(50.55)
2628	中国人寿	11.20	7.21	0.58	(62.24)	3898	时代电气	30.75	16.52	1.15	(47.89)
2318	中国平安	47.55	7.51	0.89	(8.98)	3969	中国通号	2.62	7.41	0.57	(48.78)
2601	中国太保	16.76	5.14	0.61	(30.44)	525	广深铁路	1.34	-	0.30	(43.76)
1336	新华保险	19.00	3.40	0.47	(42.37)	177	宁沪高速	7.60	8.56	1.04	(18.14)
1339	人保集团	2.43	4.50	0.43	(54.67)	548	深圳高速	8.07	6.71	0.76	(24.23)
6030	中信证券	15.94	8.24	0.88	(28.65)	995	皖通高速	6.60	5.97	0.78	(19.95)
3908	中金公司	13.76	5.44	0.74	(67.94)	107	成渝高速	2.06	3.04	0.31	(57.08)
6837	海通证券	5.31	4.61	0.36	(49.03)	2238	广汽集团	6.44	7.12	0.59	(55.53)
2611	国泰君安	9.44	4.88	0.53	(43.04)	1211	比亚迪*	233.20	-	6.06	(20.98)
6806	申万宏源*	1.58	4.25	0.35	(66.01)	2333	长城汽车	9.65	11.28	1.18	(67.42)
1776	广发证券*	9.53	5.74	0.58	(47.92)	1839	中集车辆*	4.48	7.72	0.66	(57.71)
6886	华泰证券	10.02	5.83	0.56	(34.36)	2338	潍柴动力	10.06	10.50	1.04	(20.24)
6099	招商证券	7.98	5.50	0.61	(46.70)	3606	福耀玻璃	33.65	23.47	2.86	(21.64)
3958	东方证券	4.07	4.63	0.38	(61.28)	1108	洛阳玻璃	9.88	21.16	1.38	(53.92)
6178	光大证券	4.79	5.96	0.35	(63.64)	6865	福莱特	30.75	32.99	4.62	(41.75)
6881	银河证券	4.11	3.62	0.42	(60.50)	38	一拖股份	3.65	6.62	0.65	(70.38)
6066	中信建投	6.96	4.94	0.70	(72.77)	1157	中联重科*	4.33	4.84	0.55	(36.19)
1375	中州证券	1.21	11.71	0.35	(73.09)	564	郑煤机	7.96	6.06	0.82	(42.96)
1456	国联证券	3.70	8.91	-	(67.74)	1057	浙江世宝*	1.31	90.29	0.65	(74.45)
883	中国海油	10.52	5.71	0.84	(41.81)	1072	东方电气	8.19	8.43	0.67	(45.08)
857	中石油	3.73	5.68	0.45	(38.46)	2727	上海电气	1.82	-	0.42	(59.20)
386	中石化	3.87	5.22	0.51	(22.76)	2208	金风科技*	11.40	12.35	1.16	(15.92)
338	上石化	1.41	6.30	0.43	(61.05)	42	东北电气	0.25	365.92	-	(37.04)
1033	石化油服	0.55	-	1.30	(74.27)	187	京城机电	3.73	-	2.29	(82.13)
2883	中海油田	7.75	72.64	0.83	(46.70)	2607	上海医药	13.18	6.28	0.65	(44.60)
568	山东墨龙*	2.88	-	1.17	(31.31)	2196	复星医药	33.25	15.40	1.86	(37.84)
1088	中国神华	23.90	7.02	1.02	(30.01)	1513	丽珠医药*	26.00	11.51	1.52	(33.64)
1898	中煤能源	6.20	4.26	0.58	(41.21)	874	白云山	20.80	7.43	0.94	(40.61)
1171	兖州煤业	21.15	4.27	1.32	(45.42)	719	新华制药*	6.47	9.79	0.96	(74.95)
3996	中国能源建设	1.05	4.54	0.45	(61.74)	1349	复旦张江	3.17	13.42	1.40	(71.90)
1816	中广核*	2.07	8.79	0.86	(36.47)	1858	春立医疗	8.58	7.90	1.14	(57.09)
902	华能国际	3.74	-	0.90	(56.25)	6160	百济神州	85.50	-	2.47	(18.42)
991	大唐发电	1.23	-	0.68	(55.93)	1877	君实生物*	63.10	-	6.32	(52.72)
1071	华电国际	2.67	-	0.57	(41.53)	9995	荣昌生物	27.85	41.54	3.39	(21.66)
916	龙源电力	14.72	16.45	1.78	(42.53)	6185	康希诺	71.35	7.89	1.89	(59.66)
956	新天绿能	3.95	6.26	0.75	(70.64)	9989	海普瑞*	6.02	31.41	0.66	(63.05)
1618	中国中冶	1.97	4.40	0.41	(51.94)	2359	药明康德	97.90	47.11	6.14	(16.71)
2068	中铝国际	2.00	-	0.99	(61.60)	3759	康龙化成*	86.75	35.40	5.81	(35.69)
347	鞍钢股份*	3.30	3.86	0.45	(17.14)	3347	泰格医药	73.70	-	-	(27.04)
323	马钢股份	2.89	3.77	0.56	(36.06)	6821	凯莱英*	162.50	-	-	(49.85)
1053	重庆钢铁	1.15	5.37	0.38	(44.68)	6127	昭衍新药	54.80	31.07	2.51	(52.94)
2600	中国铝业	3.10	8.29	0.80	(42.30)	168	青岛啤酒	60.75	21.67	2.91	(38.73)
358	江西铜业	11.38	5.39	0.42	(42.88)	6116	拉夏贝尔	0.24	-	-	(66.72)
2899	紫金矿业	9.99	11.61	2.87	(12.71)	1533	庄园牧场*	9.96	53.39	1.22	(18.62)
1787	山东黄金	13.26	354.01	2.18	(37.65)	553	南京熊猫	3.30	67.81	0.74	(64.28)
3993	洛阳钼业	3.57	11.16	1.61	(32.52)	981	中芯国际	15.82	3.61	0.93	(67.86)
1772	赣锋锂业	92.30	13.66	4.49	(28.66)	1385	复旦微电	25.25	53.44	7.07	(58.16)
914	海螺水泥	40.55	5.68	0.98	(9.41)	941	中国移动	51.05	7.72	0.76	(30.05)
2009	金隅股份	1.26	6.50	0.24	(60.91)	728	中国电信	2.78	7.60	0.51	(38.01)
2202	万科*	17.18	7.54	0.72	(20.31)	763	中兴通讯*	15.80	9.23	1.24	(42.06)
588	北京北辰	1.03	-	0.21	(60.80)	6869	长飞光纤	11.30	8.83	0.75	(62.93)
1528	美凯龙	3.21	5.19	0.20	(48.62)	921	海信家电*	7.53	8.55	0.83	(44.89)
1065	创业环保	3.18	5.65	0.55	(59.18)	6690	海尔智家	26.15	14.84	2.52	(11.00)
895	东江环保*	2.73	14.92	0.45	(60.38)	1812	晨鸣纸业*	2.93	10.61	0.40	(55.20)
1635	大众公用	1.51	12.62	0.45	(57.88)	811	新华文轩	5.54	4.43	0.52	(45.29)
753	中国国航	5.07	-	1.03	(51.22)						

注*: 其A股在深圳证券交易所上市。没有"*"符号港股, 其A股在上海证券交易所上市

来源: 彭博、农银国际证券

农银国际业务发展部连络人

戴昕

angeladai@abci.com.hk

电话：(852) 2147 8810

农银国际机构销售部连络人

林青

sallylin@abci.com.hk

电话：(852) 2147 8835

伍华安

johnng@abci.com.hk

电话：(852) 2147 8806

农银国际研究部连络人

陈宋恩

philipchan@abci.com.hk

电话：(852) 2147 8805

周秀成

stevechow@abci.com.hk

电话：(852) 2147 8809

要下载最新的研究报告，请前往 <http://sec.abci.com.hk/eng/research/research.asp>

要下载过去的研究报告，请前往 http://www.abci.com.hk/en-us/research_report.php

陈宋恩及周秀成作为本研究报告全部或部分撰写人，谨此证明有关就研究报告中提及的所有公司及/或该公司所发行的证券所做出的观点，均属分析员之个人意见。分析员亦在此证明，就研究报告内所做出的推荐或个人观点，分析员并无直接或间接地收取任何补偿。此外，分析员及分析员之关联人士并没有持有（除以下披露权益）研究报告内所推介股份的任何权益，并且没有担任研究报告内曾提及的上市法团的高级工作人员。

权益披露

农银国际证券有限公司及/或与其附属公司，曾在过去12个月内，与建设银行，交通银行，光大银行，中金公司，中国平安，

中信建投，中海油田，浙商银行，农业银行，华泰证券，国泰君安，工商银行，中信银行，申万宏源，中集集团，中国铁建，广发证券，招商证券，中国银行，中国人寿，药明康德，东方证券有投资银行业务关系。

陈宋恩持有中国农业银行H股股份。

免责声明

该报告只为客户使用，并只在适用法律允许的情况下分发。本研究报告并不牵涉具体使用者的投资目标，财务状况和特殊要求。该等资讯不得被视为购买或出售所述证券的要约或要约邀请。我等并不保证该等资讯的全部或部分可靠，准确，完整。该报告不应代替投资人自己的投资判断。文中分析建立于大量的假设基础上，我等并不承诺通知阁下该报告中的任何资讯或观点的变动，以及由于使用不同的假设和标准，造成的与其它分析机构的意见相反或不一致。分析员（们）负责报告的准备，为市场讯息采集、整合或诠释，或会与交易、销售和其它机构人员接触。农银国际证券有限公司不负责文中资讯的更新。农银国际证券有限公司对某一或某些公司内部部门的资讯进行控制，阻止内部流动或者进入其它部门及附属机构。负责此研究报告的分析员的薪酬完全由研究部或高层管理者（不包括投资银行）决定。分析员薪酬不取决于投行的收入，但或会与农银国际证券有限公司的整体收入（包括投行和销售部）有关。报告中所述证券未必适合在其它司法管辖区销售或某些投资人。文中所述的投资价格和价值、收益可能会有波动，历史表现不是未来表现的必然指示。外币汇率可能对所述证券的价格、价值或收益产生负面影响。如需投资建议、交易执行或其它咨询，请您联系当地销售代表。农银国际证券有限公司或任何其附属机构、总监、员工和代理，都不为阁下因依赖该等资讯所遭受的任何损失而承担责任。进一步的资讯可应要求而提供。

版权所有2022年农银国际证券有限公司

该材料的任何部分未经农银国际证券有限公司的书面许可不得复印、影印、复制或以任何其他形式分发

办公地址：香港中环，红棉路8号，东昌大厦13楼，农银国际证券有限公司

电话：(852) 2868 2183