

各股市走勢圖.....	1
股市短評.....	1
主要經濟數據公佈.....	1
主要新聞總結.....	1
國際經濟要聞.....	2
大中華經濟要聞.....	2
企業要聞.....	2
中港兩地上市的H股股份.....	3
免責聲明.....	4

指數	收市	日比(%)	5日(%)
恒生	26,913.92	(0.29)	(0.66)
H股	10,617.37	(0.11)	(0.74)
紅籌	4,267.94	(0.48)	(1.21)
HSC大型股	2,254.83	(0.21)	(0.58)
HSC中型股	4,459.07	0.01	(0.85)
AH股溢價	127.60	(0.23)	(0.25)
滬深300	3,891.65	0.35	(1.40)
富時中國A50	13,845.33	0.01	(1.80)
上證180	8,485.87	0.07	(1.21)
上證380	4,523.50	(0.22)	(1.44)
臺北加權	11,576.82	0.13	(0.68)
日經225	23,373.32	0.35	0.97
道瓊斯	28,121.68	0.20	0.67
標普500	3,140.52	0.22	0.65
納斯達克	8,647.93	0.18	0.90
德國DAX 30	13,236.42	(0.08)	0.12
富時100	7,403.14	0.09	1.08
法國CAC 40	5,929.62	0.08	0.35

商品期貨/指數	市價	日比(%)	5日(%)
紐約期油(美元/桶)	58.20	(0.36)	1.91
紐約期金(美元/t oz)	1,460.60	0.02	(0.92)
標普高盛商品指數	422.06	0.49	3.02
CRB大宗商品期貨價格指數	181.10	0.00	(1.25)
羅杰斯國際商品指數	2,380.57	0.20	1.81

外匯	匯率	5日(%)	1個月(%)
港元兌人民幣	0.8965	(0.38)	(0.52)
美元兌人民幣	7.0188	(0.31)	(0.65)
美元兌港元	7.8295	0.05	(0.13)
美元兌日元	109.10	0.45	0.14
歐元兌美元	1.1018	(0.50)	(0.74)
英鎊兌美元	1.2851	(0.56)	(0.09)
澳元兌美元	0.6788	(0.22)	(0.73)

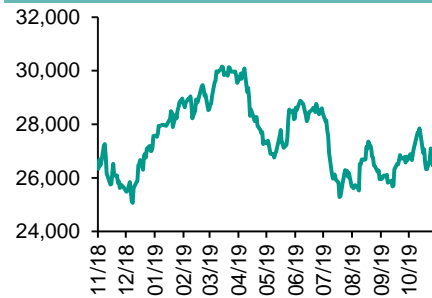
政府債券	收益率(%)	5日(bps)	1個月(bps)
中國(10年期)	3.1880	1.20	(5.20)
香港(10年期)	1.50300	(8.80)	(0.80)
美國(10年期)	1.74650	0.16	(4.78)

來源: 彭博

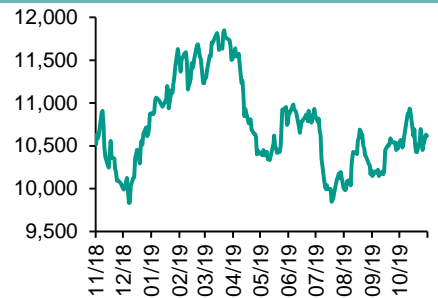
每天導讀

各股市走勢圖

恆指走勢圖



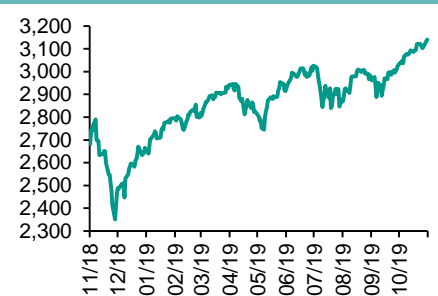
國指走勢圖



滬深300走勢圖



標普500走勢圖



來源: 彭博

股市短評

昨天美國股市三大股指繼續上升，中美貿易談判進展推動大市上漲；標普500指數各個行業指數表現不一，其中能源指數領跌，而地產指數領漲。昨天歐洲三大股指表現不一，其中只有德國DAX指數下跌，歐洲市場主要也是受到中美貿易談判繼續取得進展的影響而上漲。昨天恆指及國指均下跌，市場依然對中美貿易談判進展樂觀，但後市下跌；恆指各行業指數表現不一，其中綜合企業指數漲幅較大，而電訊和地產建築指數跌幅較大。昨天上證綜指和深成指均上漲，市場繼續受到中美貿易談判進展支撐。滬深300指數各行業指數表現不一，其中金融地產指數領跌，而信息技術指數領漲。昨天滬股通北向淨買入108.76億人民幣，南向淨買入8.82億港幣；深股通北向淨買入105.53億人民幣，南向淨買入4.89億港幣。今天將公布美國第三季度GDP環比折合年率修正值、美國上周首次申請失業救濟人數、美國10月耐用品訂單環比初值、美國10月二手房銷售簽約量環比。同時，美聯儲將公布褐皮書報告。

主要經濟數據公布

國家	經濟指標	時間	市場預期	實際值	前值
美國	新建住宅銷售 月環比	10月	0.6%	-0.7%	4.5%*
美國	批發庫存月環比	10月	0.2%	0.2%	-0.7%*
德國	GfK消費者信心指數	12月	9.6	9.7	9.6
香港	貿易餘額 港幣	10月	-33.0b	-30.6b	-31.6b
香港	出口同比	10月	-8.4%	-9.2%	-7.3%
香港	進口同比	10月	-10.6%	-11.5%	-10.3%

來源: 彭博 (*均為修正值)

主要新聞總結

·美國新建住宅銷量創12年多來最佳兩個月表現
 ·美國11月消費者信心指數意外連續第四個月下降
 ·美聯儲理事Brainard預計經濟穩健增長，並支持重大策略變動
 ·中美官員通話後，特朗普表示中美協議到了“最後關頭”

·中國總理稱“十四五”規劃要突出保持經濟運行在合理區間

·中國60億美元的美元債發行大受歡迎，市場需求旺盛

·中國央行金融穩定報告：中國超過13%的銀行業金融機構存在高風險

·知情人士：進口禁令取消後，中國採購少量美國雞肉

國際經濟要聞

美國新建住宅銷量創12年多來最佳兩個月表現

美國政府周二發布的數據顯示，10月份單戶住宅銷量折年率為73.3萬套，超過接受彭博調查的所有經濟學家預期；9月份數據上修為73.8萬套。這是2007年7月以來最強兩個月表現。房價中位數同比下跌3.5%，至316,700美元。(彭博)

美國11月消費者信心指數意外連續第四個月下降

美國消費者信心出乎意料地連續第四個月下降，因消費者對當前勞動力市場狀況的信心有所下降，這對即將進入假日購物旺季的零售商構成挑戰。世界大型企業研究會周二公布的信心指數從10月份上修後的126.1降至125.5，彭博調查經濟學家的預估中值在127。現況指數跌至五個月低點，經濟預期指數自7月以來首次上漲。(彭博)

美聯儲理事Brainard預計經濟穩健增長，并支持重大策略變動

Brainard周二在為紐約演講準備好的講稿中稱：“儘管有持續的貿易衝突不確定性和令人失望的外國經濟增長，但在強勁的消費支出和健康就業市場的支持下，有充分理由期望經濟在未來一年左右的時間內以適度高于潛力的速度增長”；儘管下行風險仍然存在，但美聯儲已採取“重大行動”，今年已三度降息。(彭博)

中美官員通話後，特朗普表示中美協議到了“最後關頭”

在中美談判代表通話之後，美國總統唐納德·特朗普周二宣布，與中國就第一階段貿易協議的談判已接近尾聲，暗示醞釀近兩年的這項協議取得了進展。“我們正處于一項非常重要協議的最後關頭，”特朗普在白宮對記者說。“進展非常順利。”(彭博)

大中華經濟要聞

中國總理稱“十四五”規劃要突出保持經濟運行在合理區間

據中國政府網，中國總理李克強11月25日主持召開研究部署“十四五”（2021-2025）規劃編制專題會議。李克強表示，十四五時期外部環境可能更加複雜，不確定性和挑戰更多；編制十四五規劃要堅持發展第一要務，突出保持經濟運行在合理區間，推動高質量發展；要研究推出一批重大改革開放舉措。(彭博)

中國60億美元的美元債發行大受歡迎，市場需求旺盛

中國發行了15億美元3年期、20億美元5年期、20億美元10年期及5億美元20年期美元債。因無公開置評授權而不願具名的一位知情人士稱，需求旺盛使得3年檔定價下調25個基點，至較美國國債溢價35個基點。(彭博)

中國央行金融穩定報告：中國超過13%的銀行業金融機構存在高風險

中國央行周一晚間公布的2019中國金融穩定報告顯示，586家銀行和其他融資公司，主要集中在農村中小金融機構，被認為存在高風險。去年的首次檢視報告發現，大約有10%的機構被認為是高風險，不過這一統計并未包括許多消費金融公司。(彭博)

知情人士：進口禁令取消後，中國採購少量美國雞肉

知情人士透露，在取消了長達四年的美國家禽進口禁令後，中國訂購了少量的美國雞肉。因信息未公開，知情人士要求匿名。其中一位知情人士說，訂購規模較小，不到50,000噸，部分原因是美方價格缺乏吸引力。(彭博)

企業要聞

東旭光電籌劃向控股股東發行股份購買其專利資產

東旭光電在交易所公告中表示，公司擬以向東旭集團非公開發行股份的方式收購其持有的“液晶玻璃基板及其裝備專用專利”資產。標的資產的最終交易定價由各方協商確定。因該事項尚存在不確定性，公司股票自周二開市起停牌，預計不超過5個交易日。(彭博)

凱雷與T&D以18億美元收購AIG旗下公司多數股權

根據周一的聲明，凱雷和日本最大壽險公司之一的母公司T&D Holdings Inc.同意以大約18億美元收購Fortitude Group Holdings的多數股權。凱雷和一些投資者同意將持股比例提高到71.5%。T&D也購買了25%的股份。(彭博)

特爾據悉正在為旗下互聯家庭芯片部門尋找買家

據知情人士稱，英特爾正在為旗下互聯家庭部門尋找買家；該部門製造互聯家庭接入設備使用的芯片；這家芯片製造商已聘請了財務顧問，并正在尋求出售這個年銷售額約為4.5億美元的部門。(彭博)

安踏據悉考慮出售健身器材品牌Precor

據知情人士透露，安踏體育在考慮出售其健身器材品牌Precor Inc.，之前已收到潛在買家的接洽詢問，售價可能為5億美元左右；數家公司和私募股權基金已表示出收購Precor的初步意向。(彭博)

中港兩地上市的H股股份

H股代碼	股份名稱	H股 收盤價 (港元)	動態市盈率	市淨率	H股/A股 價比(%)	H股代碼	股份名稱	H股 收盤價 (港元)	動態市盈率	市淨率	H股/A股 價比(%)
939	建設銀行	6.40	5.50	0.70	(20.26)	1528	美凱龍	6.52	5.09	0.48	(45.46)
1398	工商銀行	5.76	6.01	0.76	(11.55)	1065	創業環保	2.84	8.41	0.62	(63.19)
1288	農業銀行	3.23	4.94	0.59	(20.29)	895	東江環保*	6.43	14.05	1.20	(37.49)
3988	中國銀行	3.22	4.81	0.46	(21.18)	1635	大眾公用	2.38	11.29	0.68	(53.22)
3328	交通銀行	5.30	4.64	0.49	(14.37)	753	中國國航	7.10	12.48	1.03	(26.86)
3968	招商銀行	38.30	9.64	1.54	(4.43)	670	東方航空	3.96	22.31	0.88	(31.32)
998	中信銀行	4.42	4.01	0.45	(35.44)	1055	南方航空	4.88	20.83	0.85	(34.86)
6818	光大銀行	3.52	4.74	0.55	(25.25)	1919	中遠海控	2.91	14.34	1.09	(45.76)
2016	浙商銀行	4.30	6.16	0.78	(22.28)	598	中國外運	2.57	5.13	0.60	(43.55)
1988	民生銀行	5.59	4.21	0.46	(18.87)	2866	中遠海發	0.88	4.92	0.54	(67.99)
6196	鄭州銀行*	2.65	4.38	0.46	(46.86)	1138	中遠海能	3.35	12.69	0.43	(49.08)
3866	青島銀行*	6.80	12.39	1.28	5.87	2880	大連港	0.98	18.26	0.61	(55.76)
3618	重慶農商行	3.97	3.48	0.46	(48.61)	6198	青島港	4.58	6.98	0.93	(36.80)
2628	中國人壽	20.45	16.08	1.41	(45.41)	3369	秦港股份	1.43	10.37	0.50	(58.56)
2318	中國平安	91.10	9.30	2.33	(4.17)	317	廣船國際	5.96	-	0.78	(64.33)
2601	中國太保	28.70	8.99	1.44	(25.38)	2039	中集集團*	7.04	15.94	0.67	(32.72)
1336	新華保險	31.30	6.92	1.15	(38.58)	1800	中國交建	6.27	4.48	0.50	(37.76)
1339	人保集團	3.18	6.85	0.73	(57.74)	390	中國中鐵	4.76	5.38	0.59	(26.27)
6030	中信證券	14.98	15.91	1.05	(37.47)	1186	中國鐵建	8.37	5.51	0.56	(22.32)
6837	海通證券	7.94	10.65	0.67	(48.61)	1766	中國中車	5.33	11.33	1.04	(32.37)
2611	國泰君安	12.20	13.48	0.83	(34.53)	3969	中國通號	4.29	9.35	1.28	(40.25)
6806	申萬宏源*	2.09	8.06	0.57	(60.89)	525	廣深鐵路	2.46	17.22	0.54	(25.84)
1776	廣發證券*	8.46	10.42	0.64	(43.20)	177	寧滬高速	10.64	11.29	1.74	(10.92)
6886	華泰證券	12.06	15.00	0.84	(36.31)	548	深圳高速	10.70	5.15	1.16	(11.98)
6099	招商證券	8.62	9.79	0.63	(53.49)	995	皖通高速	4.47	6.01	0.65	(29.18)
3958	東方證券	4.40	16.22	0.52	(59.95)	107	成渝高速	2.31	6.18	0.42	(45.68)
6178	光大證券	5.76	19.87	0.48	(54.09)	2238	廣汽集團	8.40	8.67	0.98	(35.56)
6881	銀河證券	4.05	8.76	0.54	(64.44)	1211	比亞迪*	38.55	26.85	1.81	(22.35)
6066	中信建投	5.47	11.07	0.86	(78.54)	2333	長城汽車	6.07	11.85	0.94	(41.37)
1375	中州證券	1.56	35.59	0.53	(70.25)	2338	濰柴動力	13.86	10.17	2.30	(6.94)
857	中石油	3.71	14.62	0.50	(41.12)	3606	福耀玻璃	23.50	14.10	2.66	(5.67)
386	中石化	4.50	10.72	0.82	(19.63)	1108	洛陽玻璃	2.07	17.47	0.81	(84.58)
338	上石化	2.18	7.23	0.74	(49.53)	6865	福萊特	4.00	14.49	1.71	(62.65)
1033	石化油服	0.80	99.48	2.07	(67.03)	38	一拖股份	1.63	-	0.35	(76.15)
2883	中海油田	10.64	18.50	1.25	(43.78)	1157	中聯重科*	5.62	10.32	1.07	(17.37)
568	山東墨龍*	0.94	-	0.35	(76.74)	564	鄭煤機	3.99	5.62	0.52	(40.85)
1088	中國神華	15.60	6.50	0.80	(20.65)	1057	浙江世寶*	0.93	-	0.46	(82.70)
1898	中煤能源	3.17	7.88	0.40	(41.65)	1072	東方電氣	4.22	9.35	0.40	(57.41)
1171	兗州煤業	7.23	3.27	0.57	(33.93)	2727	上海電氣	2.46	10.60	0.55	(53.08)
1816	中廣核*	1.99	8.85	1.11	(49.93)	2208	金風科技*	8.98	10.70	1.15	(32.94)
902	華能國際	3.87	14.02	0.71	(41.18)	42	東北電氣	0.56	-	33.68	(72.51)
991	大唐發電	1.48	31.48	0.56	(45.95)	187	京城機電	1.38	-	1.30	(75.21)
1071	華電國際	2.82	12.53	0.57	(31.53)	2607	上海醫藥	14.08	8.72	0.90	(29.30)
1618	中國中冶	1.65	4.60	0.44	(44.69)	2196	複星醫藥	22.95	19.83	1.84	(20.52)
2068	中鋁國際	2.36	-	0.75	(59.31)	1513	麗珠醫藥*	23.20	16.47	1.79	(31.58)
347	鞍鋼股份*	3.03	6.79	0.49	(12.48)	874	白雲山	23.45	10.79	1.42	(38.22)
323	馬鋼股份	3.19	12.14	0.81	3.08	719	新華製藥*	3.73	7.01	0.72	(51.86)
1053	重慶鋼鐵	0.88	6.65	0.37	(56.32)	2359	藥明康德	92.80	64.19	7.90	(8.08)
2600	中國鋁業	2.46	70.26	0.71	(34.23)	168	青島啤酒	48.80	31.03	2.98	(16.34)
358	江西銅業	9.17	11.38	0.56	(41.45)	6116	拉夏貝爾	1.59	-	0.29	(72.79)
2899	紫金礦業	2.97	16.30	1.68	(29.23)	1533	莊園牧場*	6.10	16.18	0.86	(50.32)
1787	山東黃金	15.72	38.84	1.97	(53.85)	553	南京熊貓	3.44	21.96	0.82	(68.08)
3993	洛陽鉬業	2.57	28.25	1.24	(33.66)	763	中興通訊*	20.85	34.03	3.20	(38.39)
1772	贛鋒鋰業	17.98	29.14	2.63	(39.41)	6869	長飛光纖	12.92	7.76	-	(63.56)
914	海螺水泥	51.95	7.52	1.94	(0.49)	921	海信科龍*	7.21	5.65	1.07	(36.62)
2009	金隅股份	2.26	5.63	0.48	(38.66)	1812	晨鳴紙業*	3.27	23.61	0.50	(38.16)
2202	萬科*	30.25	7.95	1.84	(4.15)	811	新華文軒	5.66	5.75	0.72	(59.65)
588	北京北辰	2.42	3.62	0.35	(28.96)						

注*: 其A股在深圳證券交易所上市。沒有"*"符號H股, 其A股在上海證券交易所上市

來源: 彭博、農銀國際證券

農銀國際業務發展部連絡人

戴昕

angeladai@abci.com.hk

電話：(852) 2147 8810

農銀國際機構銷售部連絡人

關寶娟

joycekwan@abci.com.hk

電話：(852) 2147 8838 / 2147 8855

林允文

vivianlin@abci.com.hk

電話：(852) 2147 8842

農銀國際研究部連絡人

陳宋恩

philipchan@abci.com.hk

電話：(852) 2147 8805

周秀成

stevechow@abci.com.hk

電話：(852) 2147 8809

要下載最新的研究報告，請前往 <http://sec.abci.com.hk/eng/research/research.asp>

要下載過去的研究報告，請前往 http://www.abci.com.hk/en-us/research_report.php

陳宋恩及周秀成作為本研究報告全部或部分撰寫人，謹此證明有關就研究報告中提及的所有公司及/或該公司所發行的證券所做出的觀點，均屬分析員之個人意見。分析員亦在此證明，就研究報告內所做出的推薦或個人觀點，分析員并無直接或間接地收取任何補償。此外，分析員及分析員之關聯人士并没有持有（除以下披露權益）研究報告內所推介股份的任何權益，并且沒有擔任研究報告內曾提及的上市法團的高級工作人員。

權益披露

農銀國際證券有限公司及/或與其聯屬公司，曾在過去12個月內，與本報告提及的公司有投資銀行業務關係。

陳宋恩持有中國農業銀行H股股份。

免責聲明

該報告只為客戶使用，并只在適用法律允許的情況下分發。本研究報告并不牽涉具體使用者的投資目標，財務狀況和特殊要求。該等資訊不得被視為購買或出售所述證券的要約或要約邀請。我等并不保證該等資訊的全部或部分可靠，準確，完整。該報告不應代替投資人自己的投資判斷。文中分析建立于大量的假設基礎上，我等并不承諾通知閣下該報告中的任何資訊或觀點的變動，以及由于使用不同的假設和標準，造成的與其它分析機構的意見相反或不一致。分析員（們）負責報告的準備，為市場訊息采集、整合或詮釋，或會與交易、銷售和其它機構人員接觸。農銀國際證券有限公司不負責文中資訊的更新。農銀國際證券有限公司對某一或某些公司內部部門的資訊進行控制，阻止內部流動或者進入其它部門及附屬機構。負責此研究報告的分析員的薪酬完全由研究部或高層管理者（不包括投資銀行）決定。分析員薪酬不取決于投行的收入，但或會與農銀國際證券有限公司的整體收入（包括投行和銷售部）有關。報告中所述證券未必適合在其它司法管轄區銷售或某些投資人。文中所述的投資價格和價值、收益可能會有波動，歷史表現不是未來表現的必然指示。外幣匯率可能對所述證券的價格、價值或收益產生負面影響。如需投資建議、交易執行或其它諮詢，請您聯繫當地銷售代表。農銀國際證券有限公司或任何其附屬機構、總監、員工和代理，都不為閣下因依賴該等資訊所遭受的任何損失而承擔責任。進一步的資訊可應要求而提供。

版權所有2019年農銀國際證券有限公司

該材料的任何部分未經農銀國際證券有限公司的書面許可不得複印、影印、複製或以任何其他形式分發

辦公地址：香港中環，紅棉路8號，東昌大廈13樓，農銀國際證券有限公司

電話：(852) 2868 2183