

各股市走勢圖 1
 股市短評 1
 主要經濟數據公布 1
 主要新聞總結 1
 國際經濟要聞 2
 大中華經濟要聞 2
 企業要聞 2
 中港兩地上市的H股股份 3
 免責聲明 4

指數	收市	日比(%)	5日(%)
恒生	23,739.06	(0.03)	1.93
H股	8,369.01	0.04	2.31
紅籌	4,076.67	0.06	3.50
HSC大型股	2,192.35	0.02	1.68
HSC中型股	5,010.61	(0.11)	(0.14)
AH股溢價	143.56	(0.62)	(2.33)
滬深300	4,797.77	(0.96)	(2.44)
富時中國A50	15,347.18	(0.64)	(1.96)
上證180	9,919.42	(0.69)	(1.54)
上證380	6,517.86	(0.91)	(3.05)
臺北加權	18,288.21	0.27	(1.29)
日經225	28,478.56	(0.03)	(1.09)
道瓊斯	36,252.02	0.51	(1.49)
標普500	4,713.07	0.92	(1.68)
納斯達克	15,153.45	1.41	(3.00)
德國DAX 30	15,941.81	1.10	(1.31)
富時100	7,491.37	0.62	(0.18)
法國CAC 40	7,183.38	0.95	(1.83)

商品期貨/指數	市價	日比(%)	5日(%)
紐約期油(美元/桶)	81.30	0.10	4.43
紐約期金(美元/t oz)	1,821.50	0.16	(0.20)
標普高盛商品指數	587.99	2.36	2.98
CRB大宗商品期貨價格指數	241.59	2.09	2.58
羅杰斯國際商品指數	3,313.40	2.07	2.19

外匯	匯率	5日(%)	1個月(%)
港元兌人民幣	0.8183	0.09	0.20
美元兌人民幣	6.3776	0.03	0.03
美元兌港元	7.7961	(0.01)	(0.07)
美元兌日元	115.32	(0.69)	1.54
歐元兌美元	1.1368	0.48	0.74
英鎊兌美元	1.3635	0.58	3.16
澳元兌美元	0.7210	(0.15)	1.11

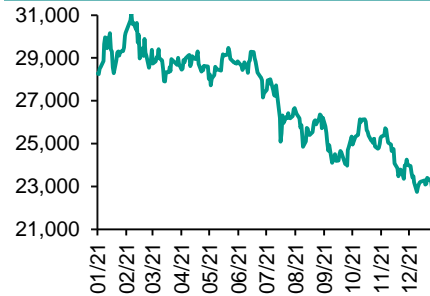
政府債券	收益率(%)	5日(bps)	1個月(bps)
中國(10年期)	2.8010	1.00	(7.50)
香港(10年期)	1.89700	26.10	34.80
美國(10年期)	1.73570	8.84	25.20

來源: 彭博

每天導讀

各股市走勢圖

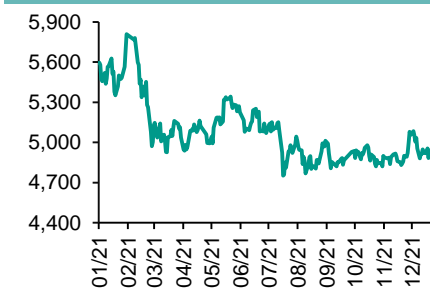
恒指走勢圖



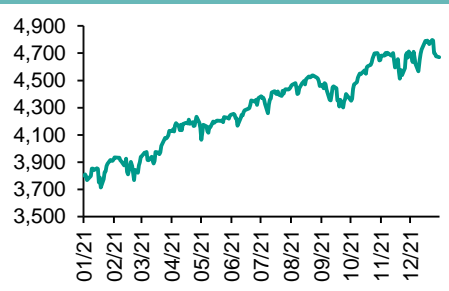
國指走勢圖



滬深300走勢圖



標普500走勢圖



來源: 彭博

股市短評

昨天美股三大指數均上升，其中納斯達克指數升幅最大。美聯儲主席鮑威爾承諾將採取必要措施遏制通脹急升并延長經濟擴張。標普500指數11個行業指數表現不一，其中能源指數領漲，公用事業指數領跌。昨天歐洲三大股指均上升，其中法蘭克福DAX指數升幅最大。昨天恒指下跌，國指上升。港股各行業指數表現不一，其中原材料業指數領漲，消費品製造及服務業指數領跌。昨天上證綜指及深成指均下跌，其中深成指跌幅較大。投資者擔心Omicron新變種病毒疫情擴大影響短期經濟前景。滬深300指數各行業指數除金融地產指數及公用事業指數均下跌，其中信息技術指數領跌。滬股通北向淨賣出9.33億人民幣，南向淨買入10.05億港幣；深股通北向淨賣出30.94億人民幣，南向淨買入7.73億港幣。今天將公布中國12月工業生產者出廠價格同比及中國12月居民消費價格同比。

主要經濟資料公布

國家	經濟指標	時間	市場預期	實際值	前值
日本	領先指數 CI	11月	102.9	103.0	101.5
日本	同步指數	11月	93.4	93.6	89.8
意大利	零售總額月環比	11月	0.3%	-0.4%	0.1%
意大利	社會消費品零售總額同比	11月	10.6%	12.5%	3.7%
美國	NFIB中小企業樂觀程度指數	12月	98.7	98.9	98.4

來源: 彭博 (*均為修正值)

主要新聞總結

- 鮑威爾: 必要時美聯儲將加息更多次
- 美聯儲Bostic: 可能需要3月啓動加息以遏制通貨膨脹表
- 世界銀行下調2022年全球增長預測
- 印度據悉考慮放鬆主要針對中國的部分投資限制
- 中國承諾採取進一步措施穩定外貿
- 中國據稱計劃將2022年地方政府新增專項債額度設在與上年同一水平
- 天津周三進行全市第二輪全員核酸檢測
- 世茂據稱計劃兌付周六到期的境內債

國際經濟要聞

鮑威爾：必要時美聯儲將加息更多次

美聯儲主席杰羅姆·鮑威爾承諾將採取必要措施遏制通脹急升并延長經濟擴張，但沒有透露有關貨幣政策路徑的新細節。鮑威爾在參議院銀行委員會的提名確認聽證會上表示，“如果我們未來不得不進行更多次加息，我們會這麼做，我們將使用工具來控制通脹。”(彭博)

美聯儲Bostic：可能需要3月啓動加息以遏制通貨膨脹表

亞特蘭大聯儲行長Raphael Bostic稱，可能需要最早在3月啓動加息，并在首次加息後“相當快”開始縮減資產負債表，以遏制通脹飆升。“我們準備採取行動，以確保通脹不會跑太遠，”Bostic表示。(彭博)

世界銀行下調2022年全球增長預測

世界銀行表示，在去年的經濟擴張達到80年來衰退後的最快速度之後，Covid-19的復發、政策支持的減少和揮之不去的供應鏈瓶頸，將使得2022年全球經濟復蘇的降溫幅度超過此前的估計。今年全球GDP可能會增長4.1%，低於6月份時預測的4.3%。(彭博)

印度據悉考慮放鬆主要針對中國的部分投資限制

據知情人士透露，印度正在考慮放鬆對某些外國直接投資的審查，此前這些主要針對中國的規定造成了資金流入的瓶頸。目前對於那些來自與印度有陸地邊界國家的公司，以及公司的投資者中有來自這些國家的，總理莫迪政府要審查此類公司的所有投資建議。(彭博)

大中華經濟要聞

中國承諾採取進一步措施穩定外貿

中國承諾採取更多措施來穩定貿易，因為在國內Covid疫情惡化的情況下，政府提振經濟的壓力加大。國務院辦公廳發布關於做好跨周期調節進一步穩外貿的意見，將進一步調整優化跨境電商零售進口商品清單、擴大進口類別，更好滿足多元化消費需求。(彭博)

中國據稱計劃將2022年地方政府新增專項債額度設在與上年同一水平

知情人士稱，中國計劃將2022年地方政府新增專項債額度設在與上年同一水平。2021年該額度為3.65萬億元。專項債新增額度依照慣例仍有待3月舉行的全國人民代表大會審議通過。(彭博)

天津周三進行全市第二輪全員核酸檢測

天津市人民政府當地時間1月12日發布通告，稱爲做好全市第二輪全員核酸檢測工作，決定全市機關和企事業單位周三下午放假半天。市政府請民衆在居住地保持“相對靜止”，配合進行第二輪核酸檢測。(彭博)

世茂據稱計劃兌付周六到期的境內債

知情人士透露，世茂計劃兌付周六到期的一支境內債。知情人士稱，境內附屬公司世茂股份已準備資金用于償還票息4.65%的境內債券，該期債券存續本金19億元人民幣（3億美元）。(彭博)

企業要聞

標普、穆迪雙雙下調世茂評級

世茂集團再度遭遇標普、穆迪降級。標普將世茂集團評級下調至B-，稱公司流動性進一步惡化。穆迪將世茂集團長期評級下調至B2，仍在負面觀察名單。公司稱，沒有到期應付的資產擔保證券，也沒有就出售上海世茂國際廣場訂立初步協議，在合適條件下會考慮出售部分資產以降低負債。(彭博)

富力給出1億美元資金回購美元債

在公告預計可用現金低于預期後，富力地產最終給出約1億美元現金用于回購美元債，明顯低于公司此前預計的3億美元。富力地產已經向1月13日到期、本金7.25億美元的這只美元債托管賬戶存入約1億美元。(彭博)

華夏幸福債務重組時間表出爐

知情人士稱，華夏幸福已向部分境內債券持有人尋求簽訂債務重組協議。據悉公司提供的債務清償方案顯示，債券本金的30%將以現金償付，預計于2023年12月31日之前完成支付。(彭博)

馬士基告訴客戶：供應鏈問題在2022年將持續

馬士基在發給客戶的諮詢報告中表示，供應鏈問題在2022年將持續，幾個樞紐港口和門戶碼頭的問題還在。“不幸的是，2022年沒有像我們希望的那樣開啓，”馬士基告訴客戶。(彭博)

中港兩地上市的股份

港股代碼	股份名稱	港股 收盤價 (港元)	動態市盈率	市淨率	港股/A股 價比(%)	港股代碼	股份名稱	港股 收盤價 (港元)	動態市盈率	市淨率	港股/A股 價比(%)
939	建設銀行	5.86	4.10	0.49	(21.97)	753	中國國航	5.72	-	0.95	(51.99)
1398	工商銀行	4.63	4.17	0.48	(20.31)	670	東方航空	3.13	-	0.93	(51.72)
1288	農業銀行	2.86	3.62	0.41	(22.06)	1055	南方航空	4.94	-	0.93	(43.19)
3988	中國銀行	2.99	3.43	0.39	(22.15)	1919	中遠海控	14.82	2.63	1.73	(32.69)
1658	郵儲銀行	6.21	6.76	0.76	(9.82)	598	中國外運	2.61	4.23	0.49	(54.69)
3328	交通銀行	5.02	3.23	0.40	(14.14)	2866	中遠海發	1.45	3.71	0.88	(64.61)
3968	招商銀行	63.70	11.53	1.86	4.47	1138	中遠海能	3.11	-	0.35	(58.32)
998	中信銀行	3.60	2.68	0.29	(37.77)	2880	大連港	0.73	13.68	0.38	(66.28)
6818	光大銀行	2.95	3.26	0.33	(29.48)	6198	青島港	4.31	5.74	0.67	(39.14)
2016	浙商銀行	3.28	4.84	0.47	(24.25)	3369	秦港股份	1.29	5.83	0.37	(63.25)
1988	民生銀行	3.13	3.46	0.19	(35.86)	317	廣船國際	7.58	25.02	0.57	(71.48)
6196	鄭州銀行*	1.73	4.27	0.29	(55.66)	2039	中集集團*	14.66	5.20	0.91	(29.70)
3866	青島銀行*	4.20	6.93	0.66	(26.94)	1800	中國交建	4.51	2.86	0.27	(59.57)
1963	重慶銀行	4.64	2.99	0.31	(58.85)	390	中國中鐵	4.44	3.34	0.40	(41.83)
3618	渝農商行	2.90	3.41	0.26	(40.58)	1186	中國鐵建	5.45	2.49	0.30	(46.38)
2628	中國人壽	13.26	5.93	0.65	(64.05)	1766	中國中車	3.53	7.47	0.57	(53.37)
2318	中國平安	60.90	6.95	1.15	(5.81)	3898	時代電氣	40.20	17.77	1.43	(47.52)
2601	中國太保	22.40	6.37	0.81	(34.76)	3969	中國通號	2.89	6.90	0.63	(53.67)
1336	新華保險	22.30	3.42	0.53	(54.27)	525	廣深鐵路	1.35	129.53	0.28	(52.42)
1339	人保集團	2.46	4.00	0.42	(58.27)	177	寧滬高速	8.39	7.93	1.15	(22.32)
6030	中信證券	20.30	10.79	1.11	(36.07)	548	深圳高速	7.60	4.12	0.68	(38.42)
3908	中金公司	21.25	8.88	1.19	(63.78)	995	皖通高速	6.55	5.82	0.74	(26.44)
6837	海通證券	7.01	5.41	0.47	(53.33)	107	成渝高速	1.98	3.68	0.31	(68.07)
2611	國泰君安	11.54	6.29	0.65	(47.11)	2238	廣汽集團	7.50	10.07	0.72	(57.74)
6806	申萬宏源*	1.96	4.60	0.43	(68.70)	1211	比亞迪*	241.20	174.31	6.84	(17.52)
1776	廣發證券*	14.06	8.63	0.87	(47.44)	2333	長城汽車	24.25	23.51	3.10	(55.05)
6886	華泰證券	12.86	7.78	0.72	(38.87)	1839	中集車輛*	6.18	7.53	0.27	(59.35)
6099	招商證券	11.48	7.81	0.89	(45.65)	2338	濰柴動力	15.44	10.26	1.57	(28.19)
3958	東方證券	6.32	9.55	0.59	(61.53)	3606	福耀玻璃	41.35	25.00	3.54	(28.22)
6178	光大證券	6.10	10.10	0.44	(66.10)	1108	洛陽玻璃	15.66	12.45	2.12	(60.11)
6881	銀河證券	4.51	4.14	0.46	(66.02)	6865	福萊特	34.80	23.34	5.36	(40.90)
6066	中信建投	8.61	6.18	0.88	(75.43)	38	一拖股份	4.17	8.32	0.68	(77.12)
1375	中州證券	1.48	10.55	0.41	(76.41)	1157	中聯重科*	5.44	4.33	0.70	(41.48)
1456	國聯證券	4.45	13.18	0.81	(75.98)	564	鄭煤機	8.12	8.80	0.83	(44.91)
857	中石油	3.70	6.59	0.44	(42.27)	1057	浙江世寶*	2.15	31.16	1.00	(71.46)
386	中石化	3.88	5.47	0.50	(26.23)	1072	東方電氣	12.16	12.92	0.96	(50.12)
338	上石化	1.86	4.58	0.56	(64.72)	2727	上海電氣	2.26	-	0.45	(60.77)
1033	石化油服	0.68	-	1.42	(74.50)	2208	金風科技*	13.82	13.95	1.41	(24.67)
2883	中海油田	7.07	13.78	0.70	(59.94)	42	東北電氣	0.66	-	-	(73.55)
568	山東墨龍*	4.77	18.03	1.86	(27.24)	187	京城機電	4.30	9.26	2.46	(84.34)
1088	中國神華	18.78	6.85	0.82	(32.36)	2607	上海醫藥	15.44	6.37	0.75	(38.99)
1898	中煤能源	4.86	3.89	0.47	(39.52)	2196	複星醫藥	33.95	16.04	1.88	(43.29)
1171	兗州煤業	15.88	4.88	1.15	(43.30)	1513	麗珠醫藥*	30.90	13.50	1.89	(40.68)
3996	中國能源建設	1.32	5.45	0.54	(61.18)	874	白雲山	23.20	8.64	1.08	(45.85)
1816	中廣核*	2.21	9.05	0.91	(39.97)	719	新華製藥*	4.84	6.80	0.73	(63.80)
902	華能國際	4.21	-	0.78	(55.53)	1349	復旦張江	4.01	17.26	1.69	(77.39)
991	大唐發電	1.57	-	0.61	(55.12)	1858	春立醫療	13.58	11.92	3.11	(58.26)
1071	華電國際	3.06	6.01	0.52	(44.65)	6160	百濟神州	142.70	-	6.62	(13.65)
956	新天綠能	5.60	8.45	1.40	(70.71)	1877	君實生物*	44.65	-	4.13	(41.01)
1618	中國中冶	2.23	4.33	0.46	(55.20)	6185	康希諾	168.00	53.68	4.84	(54.67)
2068	中鋁國際	2.59	-	1.01	(63.11)	9989	海普瑞*	8.18	8.84	0.85	(60.80)
347	鞍鋼股份*	3.90	3.68	0.50	(21.66)	2359	藥明康德	127.50	73.49	8.23	(10.51)
323	馬鋼股份	3.23	2.91	0.60	(37.86)	3759	康龍化成*	115.80	63.86	8.48	(27.67)
1053	重慶鋼鐵	1.40	3.26	0.44	(47.97)	3347	泰格醫藥	90.75	-	-	(35.48)
2600	中國鋁業	4.79	12.29	1.21	(37.14)	6127	昭衍新藥	59.40	48.91	12.65	(51.59)
358	江西銅業	12.92	6.90	0.57	(53.22)	168	青島啤酒	65.20	25.52	3.11	(40.72)
2899	紫金礦業	9.27	14.78	3.24	(19.63)	6116	拉夏貝爾	0.50	-	-	(80.81)
1787	山東黃金	13.10	-	1.88	(44.62)	1533	莊園牧場*	9.58	49.03	1.12	(33.79)
3993	洛陽鉬業	3.96	16.31	1.77	(41.66)	553	南京熊貓	4.65	60.80	1.00	(63.30)
1772	贛鋒鋳業	113.50	40.39	6.90	(27.02)	981	中芯國際	18.26	15.30	1.11	(71.70)
914	海螺水泥	42.50	5.61	1.07	(19.95)	1385	復旦微電	22.15	-	5.92	(57.73)
2009	金隅股份	1.28	3.94	0.23	(64.28)	941	中國移動	50.45	7.59	0.74	(28.99)
2202	萬科*	21.15	5.23	0.88	(22.46)	728	中國電信	2.80	7.50	0.50	(46.89)
588	北京北辰	1.25	12.29	0.24	(64.64)	763	中興通訊*	22.75	13.28	1.83	(45.55)
1528	美凱龍	3.99	5.52	0.25	(64.66)	6869	長飛光纖	12.40	10.94	0.80	(67.70)
1065	創業環保	3.87	7.37	0.67	(54.93)	921	海信家電*	10.30	7.63	1.12	(49.24)
895	東江環保*	3.75	11.25	0.59	(58.62)	6690	海爾智家	32.70	18.30	3.23	(9.86)
1635	大眾公用	1.72	8.66	0.49	(63.47)	1812	晨鳴紙業*	3.88	3.92	0.46	(57.30)
						811	新華文軒	6.03	5.00	0.58	(50.25)

注*: 其A股在深圳證券交易所上市。沒有"*"符號標股, 其A股在上海證券交易所上市

來源: 彭博、農銀國際證券

農銀國際業務發展部連絡人

戴昕

angeladai@abci.com.hk

電話：(852) 2147 8810

農銀國際機構銷售部連絡人

林青

sallylin@abci.com.hk

電話：(852) 2147 8835

伍華安

johnng@abci.com.hk

電話：(852) 2147 8806

農銀國際研究部連絡人

陳宋恩

philipchan@abci.com.hk

電話：(852) 2147 8805

周秀成

stevechow@abci.com.hk

電話：(852) 2147 8809

要下載最新的研究報告，請前往 <http://sec.abci.com.hk/eng/research/research.asp>

要下載過去的研究報告，請前往 http://www.abci.com.hk/en-us/research_report.php

陳宋恩及周秀成作為本研究報告全部或部分撰寫人，謹此證明有關就研究報告中提及的所有公司及/或該公司所發行的證券所做出的觀點，均屬分析員之個人意見。分析員亦在此證明，就研究報告內所做出的推薦或個人觀點，分析員并無直接或間接地收取任何補償。此外，分析員及分析員之關聯人士並沒有持有（除以下披露權益）研究報告內所推介股份的任何權益，并且沒有擔任研究報告內曾提及的上市法團的高級工作人員。

權益披露

農銀國際證券有限公司及/或與其聯屬公司，曾在過去12個月內，與建設銀行，交通銀行，光大銀行，中金公司，中國平安，

中信建投，中海油田，浙商銀行，農業銀行，華泰證券，國泰君安，工商銀行，中信銀行，申萬宏源，中集集團，中國鐵建，廣發證券，招商證券有投資銀行業務關係。

陳宋恩持有中國農業銀行H股股份。

免責聲明

該報告只為客戶使用，并只在適用法律允許的情況下分發。本研究報告并不牽涉具體使用者的投資目標，財務狀況和特殊要求。該等資訊不得被視為購買或出售所述證券的要約或要約邀請。我等并不保證該等資訊的全部或部分可靠，準確，完整。該報告不應代替投資人自己的投資判斷。文中分析建立于大量的假設基礎上，我等并不承諾通知閣下該報告中的任何資訊或觀點的變動，以及由于使用不同的假設和標準，造成的與其它分析機構的意見相反或不一致。分析員（們）負責報告的準備，為市場訊息采集、整合或詮釋，或會與交易、銷售和其它機構人員接觸。農銀國際證券有限公司不負責文中資訊的更新。農銀國際證券有限公司對某一或某些公司內部部門的資訊進行控制，阻止內部流動或者進入其它部門及附屬機構。負責此研究報告的分析員的薪酬完全由研究部或高層管理者（不包括投資銀行）決定。分析員薪酬不取決于投行的收入，但或會與農銀國際證券有限公司的整體收入（包括投行和銷售部）有關。報告中所述證券未必適合在其它司法管轄區銷售或某些投資人。文中所述的投資價格和價值、收益可能會有波動，歷史表現不是未來表現的必然指示。外幣匯率可能對所述證券的價格、價值或收益產生負面影響。如需投資建議、交易執行或其它諮詢，請您聯繫當地銷售代表。農銀國際證券有限公司或任何其附屬機構、總監、員工和代理，都不為閣下因依賴該等資訊所遭受的任何損失而承擔責任。進一步的資訊可應要求而提供。

版權所有2022年農銀國際證券有限公司

該材料的任何部分未經農銀國際證券有限公司的書面許可不得複印、影印、複製或以任何其他形式分發

辦公地址：香港中環，紅棉路8號，東昌大廈13樓，農銀國際證券有限公司

電話：(852) 2868 2183