

各股市走勢圖	1
股市短評	1
主要經濟數據公布	1
主要新聞總結	1
國際經濟要聞	2
大中華經濟要聞	2
企業要聞	2
中港兩地上市的H股股份	3
免責聲明	4

指數	收市	日比(%)	5日(%)
恒生	19,633.69	(1.84)	(6.90)
H股	6,658.25	(2.22)	(8.77)
紅籌	3,740.65	(0.21)	(4.73)
HSC大型股	1,781.90	(1.84)	(7.10)
HSC中型股	4,026.39	(1.25)	(7.10)
AH股溢價	140.78	1.96	1.65
滬深300	3,919.87	1.09	(0.03)
富時中國A50	13,045.56	0.80	(2.39)
上證180	8,399.53	1.02	(0.51)
上證380	5,383.14	1.66	4.92
臺北加權	16,061.70	0.08	(2.65)
日經225	26,167.10	(0.58)	(2.54)
道瓊斯	32,160.74	(0.26)	(2.92)
標普500	4,001.05	0.25	(4.18)
納斯達克	11,737.67	0.98	(6.58)
德國DAX 30	13,534.74	1.15	(3.60)
富時100	7,243.22	0.37	(4.21)
法國CAC 40	6,116.91	0.51	(5.55)

商品期貨/指數	市價	日比(%)	5日(%)
紐約期油(美元/桶)	99.26	(0.50)	(7.93)
紐約期金(美元/t oz)	1,832.90	(0.44)	(1.92)
標普高盛商品指數	723.24	(1.43)	(3.27)
CRB大宗商品期貨價格指數	297.09	(0.79)	(3.16)
羅杰斯國際商品指數	4,088.87	(0.88)	(2.78)

外匯	匯率	5日(%)	1個月(%)
港元兌人民幣	0.8601	1.93	5.23
美元兌人民幣	6.7516	1.92	5.38
美元兌港元	7.8498	0.02	0.15
美元兌日元	130.41	1.01	3.86
歐元兌美元	1.0533	(0.84)	(3.22)
英鎊兌美元	1.2318	(2.48)	(5.46)
澳元兌美元	0.6942	(4.38)	(6.40)

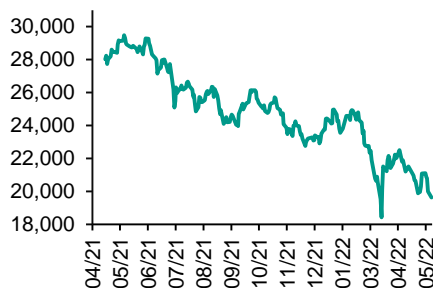
政府債券	收益率(%)	5日(bps)	1個月(bps)
中國(10年期)	2.8100	(2.90)	3.90
香港(10年期)	2.97800	13.60	44.40
美國(10年期)	2.98690	5.25	20.68

來源: 彭博

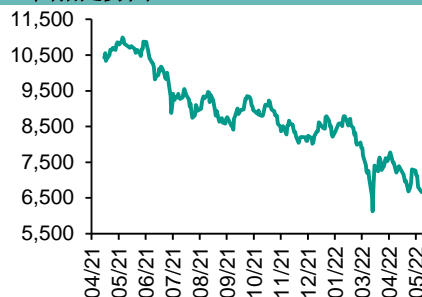
每天導讀

各股市走勢圖

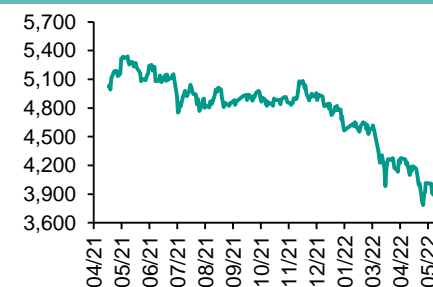
恒指走勢圖



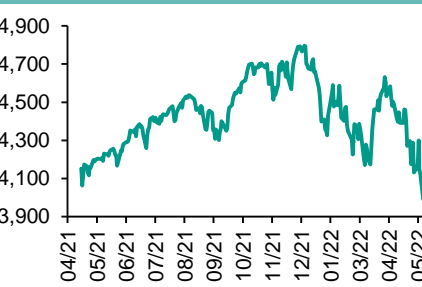
國指走勢圖



滬深300走勢圖



標普500走勢圖



來源: 彭博

股市短評

昨天美股三大指數表現不一，其中僅道指下跌，市場在通脹數據出爐前觀望氣氛濃厚；標普500指數11個行業指數中信息技術指數領漲，而地產指數領跌。昨天歐洲三大股指均上漲，其中德國DAX指數漲幅較大。昨天恒指及國指均下跌，其中國指跌幅較大，主要受到外圍市場對於滯脹和經濟衰退風險的擔憂影響；港股各行業指數均下跌，其中能源、原材料、信息科技業指數領跌。昨天上證綜指和深成指均上漲，中證監副主席在央視採訪中表示堅信市場短期波動不會改變中國資本市場長期向好的大趨勢，提振大市；滬深300指數各行業指數中僅能源指數下跌，而公用事業和信息技術指數領漲。昨天滬股通北向淨賣出30.63億人民幣，南向淨買入41.36億港幣；深股通北向淨賣出58.63億人民幣，南向淨買入22.93億港幣。今天將公布美國4月消費價格同比、德國4月消費價格同比終值、中國4月居民消費價格同比、中國4月工業生產者出廠價格同比。

主要經濟資料公布

國家	經濟指標	時間	市場預期	實際值	前值
美國	NFIB中小企業樂觀程度指數	4月	92.9	93.2	93.2
歐元區	ZEW調查預期	5月	N/A	-29.5	-43.0
德國	ZEW調查預期	5月	-43.5	-34.3	-41
日本	家庭支出-同比	3月	-3.3%	-2.3%	1.1%
澳洲	零售銷售(除通脹)季環比	1季度	1.0%	1.2%	7.9%*

來源: 彭博 (*均為修正值)

主要新聞總結

- 美國小企業樂觀指數保持在2020年以來最低水平，通脹是最大挑戰
- 中國發布“十四五”生物經濟發展規劃，生物經濟成推動發展強勁動力
- 烏克蘭管網機構：俄羅斯通過一個關鍵入口的天然氣輸入將于周三停止
- 央視：中國證監會副主席稱短期波動不會改變中國資本市場長期向好趨勢
- 德國央行行長Nagel稱他將支持歐洲央行在7月份首次加息
- 中國央行：3月末境外機構和個人持有境內股票降至3.19萬億元人民幣
- 美聯儲官員Mester支持在未來兩次會議上以50個基點幅度加息
- 乘聯會：中國4月份廣義乘用車零售銷量同比减少35.7%

國際經濟要聞

美國小企業樂觀指數保持在2020年以來最低水平，通脹是最大挑戰

全國獨立企業聯合會(NFIB)周二表示，4月份該機構的小企業樂觀程度指數報93.2，預計未來六個月業務狀況改善的企業主淨比例下降1個百分點，創下紀錄低點。約32%的受訪者表示，通脹仍然是他們面臨的最大經營挑戰，略高于3月的水平，也是1980年第四季度以來的最高水平。(彭博)

烏克蘭管網機構：俄羅斯通過一個關鍵入口的天然氣輸入將于周三停止

烏克蘭天然氣輸送系統運營機構在其網站上宣布，從上午7點開始通過Sokhranivka入口的天然氣輸送遭遇不可抗力。仍然存在著通過其他路徑將天然氣輸送到Sudzha壓縮站、從而履行歐洲合同的可能性。(彭博)

德國央行行長Nagel稱他將支持歐洲央行在7月份首次加息

歐洲央行管理委員會成員Joachim Nagel表示，如果下個月的新預測繼續顯示強勁的通脹前景，歐洲央行則應該在7月份將基準利率從創紀錄低點上調。這位德國央行行長表示，行動太遲的風險“正在顯著增加”，敦促央行官員在全球經濟形勢轉變之際不要拘泥于通貨膨脹的舊思維。(彭博)

美聯儲官員Mester支持在未來兩次會議上以50個基點幅度加息

克利夫蘭聯邦儲備銀行行長Loretta Mester支持美聯儲在6月和7月會議上以50個基點的幅度加息，然後觀察是否需要更慢或更快地行動。“我認為在接下來的兩次會議上50個基點完全合理。然後，我們會評估是否需要加快速度”。(彭博)

大中華經濟要聞

中國發布“十四五”生物經濟發展規劃，生物經濟成爲推動發展強勁動力

中國發改委發布“十四五”生物經濟發展規劃，中國計劃在該階段生物技術和生物產業加快發展，生物經濟成爲推動高質量發展的強勁動力。其他目標包括，生物經濟增加值占國內生產總值的比重穩步提升，生物醫藥等戰略性新興產業在國民經濟社會發展中的戰略地位顯著提升。(彭博)

央視：中國證監會副主席稱短期波動不會改變中國資本市場長期向好趨勢

央視新聞發布對中國證監會副主席王建軍的採訪，王建軍表示各類風險因素對A股市場的影響是客觀存在的，但影響是可控的，市場穩定運行是有堅實基礎的；堅信市場短期波動不會改變中國資本市場長期向好的大趨勢。(彭博)

中國央行：3月末境外機構和個人持有境內股票降至3.19萬億元人民幣

中國央行公布截至3月末境外機構和個人持有境內人民幣金融資產情況。3月末境外機構和個人持有境內股票3.19萬億元人民幣、債券3.96萬億元。2月末分別爲3.59萬億元和4.07萬億元。(彭博)

乘聯會：中國4月份廣義乘用車零售銷量同比減少35.7%

據全國乘用車市場信息聯席會發布的月度數據，中國4月份廣義乘用車零售銷量同比下降至106.2萬輛；4月份廣義乘用車零售銷量環比減少34.0%；4月份新能源汽車零售銷量28.2萬輛。(彭博)

企業要聞

國軒高科與阿根廷礦企JEMSE簽署諒解備忘錄，計劃在阿開展鋰礦業務合作

中國電池生產商國軒高科在深圳證交所的文件中稱，與阿根廷國有采礦公司Juju Energía y Minería Sociedad del Estado (簡稱JEMSE)就潛在合作簽署了諒解備忘錄。JEMSE將尋求向國軒高科提供勘查面積約17000公頃的潛在鋰礦產資源探礦及采礦權。(彭博)

瑞幸咖啡表示目前不尋求赴香港上市

瑞幸咖啡在其網站上刊登聲明稱，目前不尋求赴香港上市。聲明的落款日期爲5月9日。該公司表示，持續致力於美國資本市場；將繼續關注資本市場動態，評估爲利益相關者創造價值的所有途徑。(彭博)

路透：Aptiv上海工廠因新冠病例暫停部分出貨

路透引述兩位知情人士報道，由于新冠病例攀升，Aptiv上海工廠周末期間已經停止了部分零部件的出貨。Aptiv在向路透的聲明中稱，員工安全是其第一要務，已與顧客聯繫，正在與他們進行密切合作。(彭博)

英特爾推出數據中心芯片，旨在抗衡英偉達和AMD

英特爾發布了專爲數據中心設計的新處理器，進軍這個利潤豐厚的市場。但在這裏，它將面臨英偉達和AMD更激烈的競爭。新的產品綫將包括更新的人工智能芯片，新版本的英特爾至強(Xeon)處理器，以及幫助連接電信網絡的芯片。(彭博)

中港兩地上市的股份

港股代碼	股份名稱	港股 收盤價 (港元)	動態市盈率	市淨率	港股/A股 價比(%)	港股代碼	股份名稱	港股 收盤價 (港元)	動態市盈率	市淨率	港股/A股 價比(%)
939	建設銀行	5.50	3.83	0.46	(21.36)	670	東方航空	2.61	-	0.97	(51.32)
1398	工商銀行	4.54	4.02	0.42	(17.65)	1055	南方航空	3.91	-	0.90	(42.56)
1288	農業銀行	2.91	3.69	0.41	(19.20)	1919	中遠海控	12.42	1.68	1.06	(25.22)
3988	中國銀行	3.02	3.48	0.39	(19.03)	598	中國外運	2.36	3.90	0.45	(46.44)
1658	郵儲銀行	6.05	6.27	0.73	(4.23)	2866	中遠海發	1.50	2.37	0.60	(56.38)
3328	交通銀行	5.18	3.74	0.41	(9.49)	1138	中遠海能	3.81	-	0.54	(55.59)
3968	招商銀行	42.45	7.44	1.20	(1.52)	2880	大連港	0.68	7.30	0.37	(65.27)
998	中信銀行	3.64	2.68	0.29	(33.70)	6198	青島港	3.85	5.30	0.59	(40.81)
6818	光大銀行	2.73	3.07	0.34	(24.93)	3369	秦港股份	1.16	5.31	0.34	(63.00)
2016	浙商銀行	3.40	5.03	0.48	(11.87)	317	廣船國際	5.12	70.53	0.43	(70.77)
1988	民生銀行	2.86	3.12	0.19	(32.96)	2039	中集集團*	10.78	5.01	0.71	(27.75)
6196	鄭州銀行*	1.51	3.85	0.27	(50.74)	1800	中國交建	4.53	3.65	0.27	(64.41)
3866	青島銀行*	3.50	5.71	0.56	(16.59)	390	中國中鐵	5.55	4.46	0.50	(33.31)
1963	重慶銀行	4.30	2.85	-	(51.52)	1186	中國鐵建	5.20	2.80	0.29	(47.88)
3618	渝農商行	3.01	3.49	0.28	(32.92)	1766	中國中車	2.86	7.61	0.47	(50.43)
2628	中國人壽	11.20	7.22	0.58	(62.39)	3898	時代電氣	30.65	16.50	1.15	(49.98)
2318	中國平安	48.00	7.60	0.90	(7.40)	3969	中國通號	2.60	7.37	0.57	(49.19)
2601	中國太保	16.68	5.13	0.61	(30.19)	525	廣深鐵路	1.31	-	0.29	(44.91)
1336	新華保險	18.92	3.39	0.47	(42.36)	177	寧滬高速	7.53	8.50	1.03	(19.15)
1339	人保集團	2.44	4.53	0.43	(54.09)	548	深圳高速	8.16	6.80	0.77	(23.99)
6030	中信證券	16.26	8.42	0.90	(26.62)	995	皖通高速	6.63	6.01	0.79	(20.22)
3908	中金公司	13.96	5.53	0.75	(67.26)	107	成渝高速	2.04	3.01	0.31	(57.93)
6837	海通證券	5.23	4.55	0.36	(49.58)	2238	廣汽集團	6.28	6.96	0.57	(55.21)
2611	國泰君安	9.42	4.88	0.53	(42.80)	1211	比亞迪*	215.00	-	5.60	(20.95)
6806	中萬宏源*	1.57	4.23	0.35	(66.24)	2333	長城汽車	9.11	10.67	1.11	(66.09)
1776	廣發證券*	9.45	5.70	0.58	(47.66)	1839	中集車輛*	4.45	7.69	0.66	(57.01)
6886	華泰證券	9.96	5.81	0.55	(34.27)	2338	濰柴動力	10.16	10.63	1.05	(18.38)
6099	招商證券	7.98	5.51	0.61	(46.97)	3606	福耀玻璃	31.20	21.81	2.65	(24.32)
3958	東方證券	3.98	4.54	0.37	(60.52)	1108	洛陽玻璃	9.50	20.39	1.33	(54.11)
6178	光大證券	4.77	5.95	0.35	(63.66)	6865	福萊特	28.90	31.07	4.35	(42.10)
6881	銀河證券	4.08	3.60	0.41	(60.76)	38	一拖股份	3.63	6.59	0.65	(70.51)
6066	中信建投	6.95	4.94	0.70	(72.95)	1157	中聯重科*	4.46	5.00	0.57	(33.80)
1375	中州證券	1.22	11.83	0.35	(72.88)	564	鄭煤機	7.72	5.89	0.80	(44.67)
1456	國聯證券	3.66	8.83	-	(68.25)	1057	浙江世寶*	1.30	89.78	0.64	(74.77)
883	中國海油	10.52	5.72	0.84	(40.66)	1072	東方電氣	8.08	8.33	0.66	(46.18)
857	中石油	3.78	5.77	0.46	(37.39)	2727	上海電氣	1.80	-	0.41	(59.15)
386	中石化	3.83	5.18	0.50	(23.58)	2208	金風科技*	11.06	12.00	1.13	(17.85)
338	上石化	1.42	6.48	0.44	(60.57)	42	東北電氣	0.25	360.78	-	(37.93)
1033	石化油服	0.56	-	1.33	(73.75)	187	京城機電	3.69	-	2.27	(81.65)
2883	中海油田	7.86	73.82	0.84	(45.71)	2607	上海醫藥	12.28	5.86	0.61	(43.11)
568	山東墨龍*	2.88	-	1.18	(31.55)	2196	複星醫藥	30.00	13.92	1.68	(38.56)
1088	中國神華	23.60	6.95	1.01	(29.40)	1513	麗珠醫藥*	25.75	11.42	1.51	(34.31)
1898	中煤能源	6.08	4.18	0.57	(41.26)	874	白雲山	20.65	7.39	0.93	(40.65)
1171	兗州煤業	20.65	4.17	1.29	(44.60)	719	新華製藥*	8.19	12.42	1.22	(65.06)
3996	中國能源建設	1.07	4.63	0.46	(61.43)	1349	復旦張江	3.20	13.57	1.41	(71.64)
1816	中廣核*	2.06	8.76	0.86	(37.77)	1858	春立醫療	8.70	8.02	1.16	(56.70)
902	華能國際	3.81	-	0.92	(55.22)	6160	百濟神州	88.05	-	2.54	(14.12)
991	大唐發電	1.21	-	0.67	(56.01)	1877	君實生物*	58.90	-	5.91	(52.34)
1071	華電國際	2.70	-	0.58	(39.04)	9995	榮昌生物	26.00	38.86	3.17	(25.20)
916	龍源電力	14.62	16.37	1.77	(39.35)	6185	康希諾	71.25	7.90	1.89	(59.17)
956	新天綠能	3.92	6.23	0.75	(70.34)	9989	海普瑞*	6.08	31.79	0.67	(62.61)
1618	中國中冶	1.96	4.38	0.40	(52.63)	2359	藥明康德	95.75	46.17	6.02	(15.73)
2068	中鋁國際	1.98	-	0.98	(62.33)	3759	康龍化成*	84.35	34.49	5.66	(33.91)
347	鞍鋼股份*	3.30	3.86	0.45	(17.22)	3347	泰格醫藥	69.55	-	-	(25.69)
323	馬鋼股份	2.87	3.75	0.56	(35.03)	6821	凱萊英*	153.80	-	-	(49.64)
1053	重慶鋼鐵	1.14	5.34	0.38	(44.74)	6127	昭衍新藥	51.85	29.46	2.38	(52.21)
2600	中國鋁業	3.05	8.17	0.79	(42.24)	168	青島啤酒	59.55	21.28	2.86	(38.02)
358	江西銅業	11.36	5.39	0.42	(41.95)	6116	拉夏貝爾	0.24	-	-	(66.65)
2899	紫金礦業	9.89	11.51	2.84	(11.89)	1533	莊園牧場*	9.96	53.49	1.23	(17.84)
1787	山東黃金	13.24	354.18	2.19	(37.79)	553	南京熊貓	3.41	70.20	0.76	(62.73)
3993	洛陽鉬業	3.57	11.19	1.61	(31.02)	981	中芯國際	15.16	3.46	0.89	(68.18)
1772	贛鋒鋳業	87.65	13.00	4.27	(29.62)	1385	復旦微電	25.10	53.23	7.04	(60.57)
914	海螺水泥	40.90	5.74	0.99	(9.47)	941	中國移動	51.00	7.72	0.77	(31.26)
2009	金隅股份	1.25	6.46	0.24	(61.56)	728	中國電信	2.81	7.70	0.51	(37.54)
2202	萬科*	17.46	7.68	0.74	(19.29)	763	中興通訊*	15.64	9.16	1.23	(42.66)
588	北京北辰	1.03	-	0.21	(61.07)	6869	長飛光纖	11.60	9.08	0.77	(61.74)
1528	美凱龍	3.20	5.19	0.20	(48.68)	921	海信家電*	7.64	8.70	0.84	(44.73)
1065	創業環保	3.14	5.59	0.54	(60.27)	6690	海爾智家	26.65	15.15	2.57	(10.76)
895	東江環保*	2.73	14.95	0.45	(60.77)	1812	晨鳴紙業*	2.92	10.60	0.40	(55.42)
1635	大眾公用	1.51	12.65	0.45	(57.80)	811	新華文軒	5.52	4.42	0.52	(45.75)
753	中國國航	4.86	-	0.99	(51.23)						

注*: 其A股在深圳證券交易所上市。沒有"*"符號標股, 其A股在上海證券交易所上市

來源: 彭博、農銀國際證券

農銀國際業務發展部連絡人

戴昕

angeladai@abci.com.hk

電話：(852) 2147 8810

農銀國際機構銷售部連絡人

林青

sallylin@abci.com.hk

電話：(852) 2147 8835

伍華安

johnng@abci.com.hk

電話：(852) 2147 8806

農銀國際研究部連絡人

陳宋恩

philipchan@abci.com.hk

電話：(852) 2147 8805

周秀成

stevechow@abci.com.hk

電話：(852) 2147 8809

要下載最新的研究報告，請前往 <http://sec.abci.com.hk/eng/research/research.asp>

要下載過去的研究報告，請前往 http://www.abci.com.hk/en-us/research_report.php

陳宋恩及周秀成作為本研究報告全部或部分撰寫人，謹此證明有關就研究報告中提及的所有公司及/或該公司所發行的證券所做出的觀點，均屬分析員之個人意見。分析員亦在此證明，就研究報告內所做出的推薦或個人觀點，分析員并無直接或間接地收取任何補償。此外，分析員及分析員之關聯人士並沒有持有（除以下披露權益）研究報告內所推介股份的任何權益，并且沒有擔任研究報告內曾提及的上市法團的高級工作人員。

權益披露

農銀國際證券有限公司及/或與其聯屬公司，曾在過去12個月內，與建設銀行，交通銀行，光大銀行，中金公司，中國平安，中信建投，中海油田，浙商銀行，農業銀行，華泰證券，國泰君安，工商銀行，中信銀行，申萬宏源，中集集團，中國鐵建，廣發證券，招商證券，中國銀行，中國人壽，藥明康德，東方證券有投資銀行業務關係。

陳宋恩持有中國農業銀行H股股份。

免責聲明

該報告只為客戶使用，并只在適用法律允許的情況下分發。本研究報告并不牽涉具體使用者的投資目標，財務狀況和特殊要求。該等資訊不得被視為購買或出售所述證券的要約或要約邀請。我等并不保證該等資訊的全部或部分可靠，準確，完整。該報告不應代替投資人自己的投資判斷。文中分析建立于大量的假設基礎上，我等并不承諾通知閣下該報告中的任何資訊或觀點的變動，以及由于使用不同的假設和標準，造成的與其它分析機構的意見相反或不一致。分析員（們）負責報告的準備，為市場訊息采集、整合或詮釋，或會與交易、銷售和其它機構人員接觸。農銀國際證券有限公司不負責文中資訊的更新。農銀國際證券有限公司對某一或某些公司內部部門的資訊進行控制，阻止內部流動或者進入其它部門及附屬機構。負責此研究報告的分析員的薪酬完全由研究部或高層管理者（不包括投資銀行）決定。分析員薪酬不取決于投行的收入，但或會與農銀國際證券有限公司的整體收入（包括投行和銷售部）有關。報告中所述證券未必適合在其它司法管轄區銷售或某些投資人。文中所述的投資價格和價值、收益可能會有波動，歷史表現不是未來表現的必然指示。外幣匯率可能對所述證券的價格、價值或收益產生負面影響。如需投資建議、交易執行或其它諮詢，請您聯繫當地銷售代表。農銀國際證券有限公司或任何其附屬機構、總監、員工和代理，都不為閣下因依賴該等資訊所遭受的任何損失而承擔責任。進一步的資訊可應要求而提供。

版權所有2022年農銀國際證券有限公司

該材料的任何部分未經農銀國際證券有限公司的書面許可不得複印、影印、複製或以任何其他形式分發

辦公地址：香港中環，紅棉路8號，東昌大廈13樓，農銀國際證券有限公司

電話：(852) 2868 2183