

各股市走勢圖 ..... 1  
 股市短評 ..... 1  
 主要經濟數據公布 ..... 1  
 主要新聞總結 ..... 1  
 國際經濟要聞 ..... 2  
 大中華經濟要聞 ..... 2  
 企業要聞 ..... 2  
 中港兩地上市的H股股份 ..... 3  
 免責聲明 ..... 4

指數	收市	日比(%)	5日(%)
恒生	20,638.52	(0.21)	(3.44)
H股	6,972.38	0.15	(4.68)
紅籌	3,947.19	0.65	(2.65)
HSC大型股	1,869.30	(0.26)	(3.57)
HSC中型股	4,275.00	0.66	(2.65)
AH股溢價	140.95	0.52	(0.90)
滬深300	4,013.25	0.44	(4.19)
富時中國A50	13,508.74	0.83	(3.39)
上證180	8,627.00	0.49	(4.03)
上證380	5,373.25	0.07	(4.70)
臺北加權	17,025.09	(0.60)	0.12
日經225	27,105.26	(1.63)	1.14
道瓊斯	33,811.40	(2.82)	(1.86)
標普500	4,271.78	(2.77)	(2.75)
納斯達克	12,839.29	(2.55)	(3.83)
德國DAX 30	14,142.09	(2.48)	0.47
富時100	7,521.68	(1.39)	(0.78)
法國CAC 40	6,581.42	(1.99)	0.60

商品期貨/指數	市價	日比(%)	5日(%)
紐約期油(美元/桶)	100.25	(1.78)	(7.36)
紐約期金(美元/t oz)	1,931.00	(0.71)	(2.02)
標普高盛商品指數	745.00	(1.32)	(2.60)
CRB大宗商品期貨價格指數	304.23	(1.61)	(2.47)
羅杰斯國際商品指數	4,206.89	(1.45)	(2.62)

外匯	匯率	5日(%)	1個月(%)
港元兌人民幣	0.8326	2.31	2.05
美元兌人民幣	6.5330	2.38	2.28
美元兌港元	7.8465	0.05	0.23
美元兌日元	128.67	1.31	5.14
歐元兌美元	1.0803	0.19	(1.64)
英鎊兌美元	1.2818	(1.54)	(2.76)
澳元兌美元	0.7224	(1.70)	(3.87)

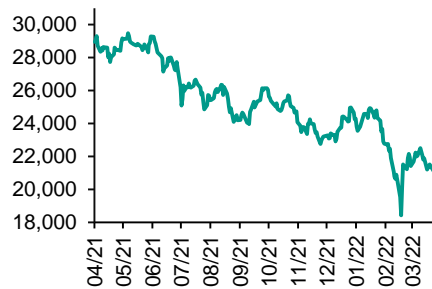
政府債券	收益率(%)	5日(bps)	1個月(bps)
中國(10年期)	2.8460	5.50	1.00
香港(10年期)	2.88800	29.30	80.70
美國(10年期)	2.88510	3.24	41.20

來源: 彭博

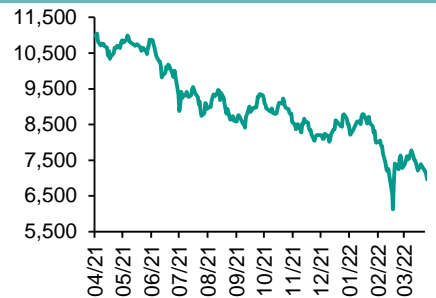
## 每天導讀

### 各股市走勢圖

#### 恒指走勢圖



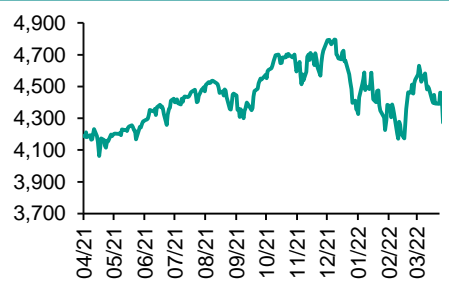
#### 國指走勢圖



### 滬深300走勢圖



### 標普500走勢圖



來源: 彭博

### 股市短評

上周五美國股市三大指數均下跌，其中道瓊斯指數跌幅最大。企業業績令人失望，聯儲局主席鮑威爾的鷹派言論令投資者憂慮美國將會大幅加息，觸發股市顯著下挫，俗稱恐慌指數的VIX波動指數升至3月中以來最高。標普500指數11個行業指數均下跌，其中原材料指數領跌。上周五歐洲三大股市均下跌，其中德國DAX30指數跌幅最大。上周五恒指下跌但國指上升，澳門博彩股及權重科技股下跌，拖累恒指下挫。港股各行業指數表現不一，其中能源業指數領漲，綜合企業指數領跌。上周五上證綜指上升但深成指下跌。滬深300指數各行業指數表現不一，其中公用事業指數領漲，信息科技指數領跌。截至上周末，道指、標普500指數、日經225指數、恒指、國指、上證綜指、深成指的2022年預測市盈率分別為17.6倍、18.8倍、14.6倍、10.0倍、8.1倍、10.0倍、16.0倍。上週道指、標普500、日經225、恒指、國指、上證綜指及深成指分別累跌1.86%、2.75%、0.96%、3.44%、4.68%、3.87%及5.12%。今天將公布德國4月IFO預期及美國3月芝加哥聯儲全美活動指數。

### 主要經濟資料公布

國家	經濟指標	時間	市場預期	實際值	前值
英國	零售銷售環比	3月	-0.3%	-1.4%	-0.5%
美國	製造業PMI	4月	58.0	59.7	58.8
美國	服務業PMI	4月	58.0	54.7	58.0
歐元區	製造業PMI	4月	54.9	55.3	56.5
歐元區	服務業PMI	4月	55.0	57.7	55.6
加拿大	零售總額月環比	2月	-0.5%	0.1%	3.3%

來源: 彭博 (\*均為修正值)

### 主要新聞總結

- 中國央行: 進一步加大對實體經濟的支持力度，維護市場穩定
- 美國和歐盟據悉討論一些措施以減少歐洲對俄羅斯石油進口
- 耶倫暗示對削減中國商品關稅持開放態度
- 中國銀保監會承諾對受疫情影響較大的行業和中小微企業加強信貸支持
- 克利夫蘭聯儲行長支持“有序”升息，反對一次性加75個基點
- 中國外匯局: 中國有條件適應本輪美聯儲緊縮，將進一步便利外資投資
- 拉加德: 歐洲央行債券購買行動很可能在第三季度初結束
- 上海稱疫情影響經濟穩增長

## 國際經濟要聞

### 美國和歐盟據悉討論一些措施以減少歐洲對俄羅斯石油進口

知情人士透露，美國官員和歐盟正在商討歐盟可以采取哪些措施來限制對俄羅斯石油的進口，從而降低莫斯科的石油銷售收入。消息人士稱，討論的選項包括進口禁令、價格上限，以及一項支付機制，即將俄烏戰爭開始以來俄羅斯獲得的石油銷售收入扣住不發。(彭博)

### 耶倫暗示對削減對中國商品關稅持開放態度

美國財政部長耶倫暗示，為了擺脫四十年來最高的通脹，該國對削減特朗普時代普遍加征的中國進口商品關稅持開放態度。“我們正在重新仔細審視與中國有關的貿易戰略，”耶倫周五在彭博電視“權力的平衡”節目中接受David Westin採訪被問及取消關稅的問題時說。(彭博)

### 克利夫蘭聯儲行長支持“有序”升息，反對一次性加75個基點

克利夫蘭聯儲行長Loretta Mester反對單次加息75個基點，支持“非常謹慎，非常小心”的收緊貨幣政策。“有一點要記得，貨幣政策是通過預期和金融市場的波動傳導到經濟的，”Mester周五接受CNBC採訪時表示。“這就是我喜歡有條不紊升息而不是一下子加75個基點的原因。我認為我們的政策沒有必要這樣做。”(彭博)

### 拉加德：歐洲央行債券購買行動很可能在第三季度初結束

歐洲央行行長拉加德表示，央行的淨資產購買行動可能會在7月或8月結束，今年晚些時候啓動加息。拉加德在接受CNBC採訪時表示，購債行動“非常有可能會在第三季度結束，如果屆時經濟數據和預期差不多，我們很可能會在第三季度初停止購債。但這些必須取決於數據，我們將按照順序來完成。”(彭博)

## 大中華經濟要聞

### 中國央行：進一步加大對實體經濟的支持力度，維護市場穩定

中國央行在網站上公告稱，周五召開黨委會，學習傳達國務院重要會議和指示精神，落實國務院金融委工作部署，分析研判當前經濟金融形勢，研究下一步金融工作。會議強調，要在認真落實已經出臺政策的基礎上，進一步加大工作力度，進一步加大對實體經濟的支持力度，維護市場穩定，維護經濟穩定。(彭博)

### 中國銀保監會承諾對受疫情影響較大的行業和中小微企業加強信貸支持

根據一份公告，中國銀保監會召開會議，落實國務院金融委專題會議要求，承諾加大對市場主體的紓困力度，對受疫情影響較大的行業和中小微企業，加強信貸支持和保險保障。(彭博)

### 中國外匯局：中國有條件適應本輪美聯儲緊縮；將進一步便利外資投資

中國國家外匯局新聞發言人王春英在周五的發布會上表示，中國有條件有基礎適應本輪美聯儲緊縮政策，未來美聯儲政策因素仍複雜多變，但中國外匯市場有望平穩有序運行。(彭博)

### 上海稱疫情影響經濟穩增長

上海市統計局新聞稿稱，受3月份突發新冠肺炎疫情衝擊，經濟穩增長態勢受到影響。一季度地區生產總值同比增長3.1%；3月份社會消費品零售總額同比大跌18.9%，逆轉1-2月同比增長態勢。(彭博)

## 企業要聞

### 寧德時代：出于“謹慎性原則”將推遲發布第一季度業績

全球最大電動汽車電池製造商寧德時代在深圳證交所發布聲明稱，將把第一季度業績報告發布時間從4月28日推遲到4月30日。該公司稱，做出這一決定是基于“謹慎性原則”，為保證《2022年第一季度報告》編制的質量和信息披露的準確性。公告中沒有提供進一步的細節。(彭博)

### 再鼎醫藥將自願轉換至在港交所主板雙重主要上市

根據周日發布的聲明，中國生物製藥公司再鼎醫藥將尋求在香港交易所主板從二次上市自願轉換為雙重主要上市(dual-primary listing)。文件稱，在轉換生效後，再鼎醫藥將成爲一家在香港和納斯達克雙重主要上市的公司。(彭博)

### 招行首季多賺逾12%，公司稱經營管理運行正常

招行公布，首季盈利360.2億元人民幣，按年升12.5%。收入近920億元，按年升8.4%。淨利息收入544.6億元，增長10%。淨利差2.39厘，淨利息收益率2.51厘，分別按年收窄5個和1個基點。(RTHK)

### 富士康鄭州工廠被允許在封控期間繼續正常運營

儘管周邊區域被封控，但富士康位于華中的最大iPhone組裝廠仍在繼續運營，當地政府同意該廠關鍵部門員工上崗工作。富士康周日發布聲明稱，公司的鄭州園區仍在正常運營，會遵守政府的防疫措施。(彭博)

**中港兩地上市的股份**

港股代碼	股份名稱	港股 收盤價 (港元)	動態市盈率	市淨率	港股/A股 價比(%)	港股代碼	股份名稱	港股 收盤價 (港元)	動態市盈率	市淨率	港股/A股 價比(%)
939	建設銀行	5.69	3.89	0.47	(24.45)	670	東方航空	2.62	-	0.80	(54.58)
1398	工商銀行	4.72	4.08	0.48	(19.20)	1055	南方航空	4.38	-	0.91	(46.71)
1288	農業銀行	2.99	3.77	0.42	(19.82)	1919	中遠海控	12.64	1.88	1.26	(29.09)
3988	中國銀行	3.14	3.55	0.40	(21.16)	598	中國外運	2.41	4.00	0.45	(48.67)
1658	郵儲銀行	6.41	6.85	0.77	(5.16)	2866	中遠海發	1.56	2.55	0.63	(59.48)
3328	交通銀行	5.58	3.92	0.37	(10.74)	1138	中遠海能	4.69	-	0.65	(52.38)
3968	招商銀行	52.05	8.80	1.42	1.48	2880	大連港	0.72	7.46	0.38	(65.11)
998	中信銀行	4.05	2.95	0.32	(34.07)	6198	青島港	3.95	5.34	0.61	(40.82)
6818	光大銀行	2.92	3.17	0.35	(26.68)	3369	秦港股份	1.19	5.26	0.34	(65.04)
2016	浙商銀行	3.32	5.01	0.47	(15.10)	317	廣船國際	5.67	83.62	0.43	(70.62)
1988	民生銀行	3.00	3.17	0.19	(33.54)	2039	中集集團*	11.96	5.58	0.79	(21.97)
6196	鄭州銀行*	1.55	3.82	0.27	(54.30)	1800	中國交建	4.33	3.51	0.26	(61.00)
3866	青島銀行*	3.39	5.34	0.52	(26.47)	390	中國中鐵	4.87	3.99	0.43	(38.11)
1963	重慶銀行	4.60	2.79	0.32	(54.52)	1186	中國鐵建	5.02	2.60	0.27	(46.47)
3618	渝農商行	3.08	3.59	0.28	(35.06)	1766	中國中車	2.87	6.56	0.46	(54.00)
2628	中國人壽	11.94	5.50	0.58	(62.67)	3898	時代電氣	26.15	13.60	0.94	(47.00)
2318	中國平安	52.65	7.55	0.98	(6.10)	3969	中國通號	2.53	6.92	0.54	(51.92)
2601	中國太保	18.50	5.49	0.65	(31.01)	525	廣深鐵路	1.37	-	0.30	(46.46)
1336	新華保險	22.40	3.87	0.53	(47.67)	177	寧滬高速	7.87	7.86	1.09	(21.72)
1339	人保集團	2.55	4.29	0.43	(53.15)	548	深圳高速	8.39	6.39	0.73	(28.18)
6030	中信證券	17.04	8.13	0.94	(28.98)	995	皖通高速	7.30	6.62	0.84	(18.81)
3908	中金公司	16.30	6.09	0.86	(64.89)	107	成渝高速	2.07	2.85	0.30	(59.74)
6837	海通證券	5.74	4.82	0.38	(50.77)	2238	廣汽集團	6.50	7.54	0.61	(53.61)
2611	國泰君安	10.24	5.02	0.56	(44.29)	1211	比亞迪*	231.60	181.42	5.88	(18.48)
6806	中萬宏源*	1.71	3.75	0.37	(67.13)	2333	長城汽車	11.18	12.64	1.32	(61.97)
1776	廣發證券*	10.16	5.93	0.61	(49.07)	1839	中集車輛*	4.82	8.04	0.69	(57.92)
6886	華泰證券	11.12	6.26	0.60	(35.34)	2338	濰柴動力	10.82	8.00	1.10	(23.77)
6099	招商證券	8.89	5.93	0.66	(48.35)	3606	福耀玻璃	31.00	20.92	2.55	(24.14)
3958	東方證券	4.60	5.07	0.42	-	1108	洛陽玻璃	10.42	17.75	1.45	(51.71)
6178	光大證券	5.02	5.87	0.36	(64.96)	6865	福萊特	25.00	20.75	3.77	(42.01)
6881	銀河證券	4.53	3.63	0.45	(62.50)	38	一拖股份	3.93	8.05	0.68	(68.66)
6066	中信建投	7.48	5.01	0.74	(73.42)	1157	中聯重科*	4.84	5.32	0.61	(36.24)
1375	中州證券	1.34	9.70	0.38	(74.30)	564	鄭煤機	8.19	6.04	0.82	(43.54)
1456	國聯證券	3.74	8.71	-	(68.57)	1057	浙江世寶*	1.49	21.89	0.70	(73.79)
883	中國海油	11.00	5.77	0.85	(39.92)	1072	東方電氣	7.97	8.95	0.63	(45.87)
857	中石油	3.91	6.44	0.47	(38.64)	2727	上海電氣	1.90	-	0.42	(59.63)
386	中石化	3.99	5.56	0.52	(23.65)	2208	金風科技*	11.66	-	-	(14.50)
338	上石化	1.49	6.57	0.44	(62.48)	42	東北電氣	0.32	12.93	-	-
1033	石化油服	0.60	54.89	1.38	(74.11)	187	京城機電	4.04	-	2.40	(80.87)
2883	中海油田	7.86	99.20	0.82	(49.67)	2607	上海醫藥	12.78	5.89	0.61	(41.17)
568	山東墨龍*	3.34	-	1.32	(26.00)	2196	複星醫藥	31.25	14.00	1.69	(36.40)
1088	中國神華	24.80	7.91	1.07	(30.79)	1513	麗珠醫藥*	26.55	11.37	1.51	(36.77)
1898	中煤能源	6.59	5.48	0.64	(39.93)	874	白雲山	19.24	6.97	0.89	(43.63)
1171	兗州煤業	22.70	5.64	1.53	(45.44)	719	新華製藥*	4.39	6.43	0.63	(62.58)
3996	中國能源建設	1.09	4.56	0.45	(61.57)	1349	復旦張江	3.25	13.31	1.38	(72.55)
1816	中廣核*	2.11	8.67	0.85	(39.71)	1858	春立醫療	9.63	8.58	1.24	(55.17)
902	華能國際	3.73	-	0.85	(55.66)	6160	百濟神州	103.40	-	2.82	(7.99)
991	大唐發電	1.28	-	-	(54.68)	1877	君實生物*	50.95	-	4.84	(49.48)
1071	華電國際	2.60	-	0.54	(39.99)	9995	榮昌生物	32.90	47.49	3.87	(13.95)
916	龍源電力	15.74	17.36	1.90	(42.22)	6185	康希諾	97.90	10.48	2.51	(52.17)
956	新天綠能	4.57	6.88	0.89	(67.91)	9989	海普瑞*	5.68	28.68	0.61	(59.95)
1618	中國中冶	1.95	4.44	0.56	(53.30)	2359	藥明康德	107.00	51.07	6.81	(12.74)
2068	中鋁國際	2.22	-	1.06	(57.91)	3759	康龍化成*	98.25	38.80	6.37	(32.91)
347	鞍鋼股份*	3.65	4.11	0.48	(14.81)	3347	泰格醫藥	83.65	-	-	(27.07)
323	馬鋼股份	3.22	3.83	0.63	(36.78)	6821	凱萊英*	203.00	-	-	(41.50)
1053	重慶鋼鐵	1.19	3.89	0.39	(47.27)	6127	昭衍新藥	58.85	32.29	2.61	(48.61)
2600	中國鋁業	4.21	12.31	1.08	(33.56)	168	青島啤酒	62.00	22.12	3.02	(39.33)
358	江西銅業	12.96	6.59	0.53	(41.73)	6116	拉夏貝爾	0.30	-	-	(64.99)
2899	紫金礦業	12.36	13.89	3.43	(9.61)	1533	莊園牧場*	9.75	50.57	1.16	(33.29)
1787	山東黃金	15.72	406.12	2.51	(35.55)	553	南京熊貓	3.68	66.47	0.79	(60.91)
3993	洛陽鉬業	4.17	14.59	1.87	(30.20)	981	中芯國際	15.90	3.74	0.93	(68.52)
1772	贛鋒鋲業	89.75	20.13	4.88	(26.68)	1385	復旦微電	25.10	51.41	6.80	(60.93)
914	海螺水泥	39.65	5.23	0.95	(14.27)	941	中國移動	54.15	7.92	0.78	(31.81)
2009	金隅股份	1.27	6.34	0.24	(62.15)	728	中國電信	3.02	7.99	0.53	(36.81)
2202	萬科*	18.84	8.05	0.77	(21.20)	763	中興通訊*	16.18	9.15	1.23	(41.23)
588	北京北辰	1.08	10.76	0.21	(62.08)	6869	長飛光纖	10.56	9.35	0.68	(62.70)
1528	美凱龍	3.25	5.09	0.19	(57.05)	921	海信家電*	7.84	8.62	0.84	(45.78)
1065	創業環保	3.25	5.58	0.54	(59.75)	6690	海爾智家	26.85	15.22	1.83	(9.56)
895	東江環保*	3.17	14.07	0.50	(60.86)	1812	晨鳴紙業*	2.94	4.28	0.39	(55.55)
1635	大眾公用	1.55	12.54	0.44	(62.34)	811	新華文軒	5.84	4.56	0.53	(47.69)
753	中國國航	5.41	-	1.06	(54.17)						

注\*: 其A股在深圳證券交易所上市。沒有"\*"符號港股, 其A股在上海證券交易所上市

來源: 彭博、農銀國際證券



**農銀國際業務發展部連絡人**

戴昕

[angeladai@abci.com.hk](mailto:angeladai@abci.com.hk)

電話：(852) 2147 8810

**農銀國際機構銷售部連絡人**

林青

[sallylin@abci.com.hk](mailto:sallylin@abci.com.hk)

電話：(852) 2147 8835

伍華安

[johnng@abci.com.hk](mailto:johnng@abci.com.hk)

電話：(852) 2147 8806

**農銀國際研究部連絡人**

陳宋恩

[philipchan@abci.com.hk](mailto:philipchan@abci.com.hk)

電話：(852) 2147 8805

周秀成

[stevechow@abci.com.hk](mailto:stevechow@abci.com.hk)

電話：(852) 2147 8809

要下載最新的研究報告，請前往 <http://sec.abci.com.hk/eng/research/research.asp>

要下載過去的研究報告，請前往 [http://www.abci.com.hk/en-us/research\\_report.php](http://www.abci.com.hk/en-us/research_report.php)

陳宋恩及周秀成作為本研究報告全部或部分撰寫人，謹此證明有關就研究報告中提及的所有公司及/或該公司所發行的證券所做出的觀點，均屬分析員之個人意見。分析員亦在此證明，就研究報告內所做出的推薦或個人觀點，分析員并無直接或間接地收取任何補償。此外，分析員及分析員之關聯人士並沒有持有（除以下披露權益）研究報告內所推介股份的任何權益，并且沒有擔任研究報告內曾提及的上市法團的高級工作人員。

**權益披露**

農銀國際證券有限公司及/或與其聯屬公司，曾在過去12個月內，與建設銀行，交通銀行，光大銀行，中金公司，中國平安，

中信建投，中海油田，浙商銀行，農業銀行，華泰證券，國泰君安，工商銀行，中信銀行，申萬宏源，中集集團，中國鐵建，廣發證券，招商證券，中國銀行，中國人壽有投資銀行業務關係。

陳宋恩持有中國農業銀行H股股份。

**免責聲明**

該報告只為客戶使用，并只在適用法律允許的情況下分發。本研究報告并不牽涉具體使用者的投資目標，財務狀況和特殊要求。該等資訊不得被視為購買或出售所述證券的要約或要約邀請。我等并不保證該等資訊的全部或部分可靠，準確，完整。該報告不應代替投資人自己的投資判斷。文中分析建立于大量的假設基礎上，我等并不承諾通知閣下該報告中的任何資訊或觀點的變動，以及由于使用不同的假設和標準，造成的與其它分析機構的意見相反或不一致。分析員（們）負責報告的準備，為市場訊息采集、整合或詮釋，或會與交易、銷售和其它機構人員接觸。農銀國際證券有限公司不負責文中資訊的更新。農銀國際證券有限公司對某一或某些公司內部部門的資訊進行控制，阻止內部流動或者進入其它部門及附屬機構。負責此研究報告的分析員的薪酬完全由研究部或高層管理者（不包括投資銀行）決定。分析員薪酬不取決于投行的收入，但或會與農銀國際證券有限公司的整體收入（包括投行和銷售部）有關。報告中所述證券未必適合在其它司法管轄區銷售或某些投資人。文中所述的投資價格和價值、收益可能會有波動，歷史表現不是未來表現的必然指示。外幣匯率可能對所述證券的價格、價值或收益產生負面影響。如需投資建議、交易執行或其它諮詢，請您聯繫當地銷售代表。農銀國際證券有限公司或任何其附屬機構、總監、員工和代理，都不為閣下因依賴該等資訊所遭受的任何損失而承擔責任。進一步的資訊可應要求而提供。

版權所有2022年農銀國際證券有限公司

該材料的任何部分未經農銀國際證券有限公司的書面許可不得複印、影印、複製或以任何其他形式分發

辦公地址：香港中環，紅棉路8號，東昌大廈13樓，農銀國際證券有限公司

電話：(852) 2868 2183