

各股市走势图	1
股市短评	1
主要经济数据公布	1
主要新闻总结	1
国际经济要闻	2
大中华经济要闻	2
企业要闻	2
中港两地上市的H股股份	3
免责声明	4

指数	收市	日比(%)	5日(%)
恒生	26,169.38	(0.22)	1.84
H股	10,579.47	0.36	0.96
红筹	3,965.81	(1.18)	5.31
HSC大型股	2,513.93	0.57	(0.28)
HSC中型股	5,244.83	1.15	1.70
AH股溢价	138.64	(0.45)	(3.13)
沪深300	4,908.46	0.07	0.48
富时中国A50	16,398.34	(0.37)	0.52
上证180	10,001.70	(0.25)	0.82
上证380	5,763.85	0.39	0.27
台北加权	13,221.78	(0.30)	2.35
日经225	25,520.88	0.68	4.92
道琼斯	29,080.17	(1.08)	2.43
标普500	3,537.01	(1.00)	0.76
纳斯达克	11,709.59	(0.65)	(1.53)
德国DAX 30	13,052.95	(1.24)	3.86
富时100	6,338.94	(0.68)	7.33
法国CAC 40	5,362.57	(1.52)	7.60

商品期货/指数	市价	日比(%)	5日(%)
纽约期油(美元/桶)	40.66	(1.12)	9.48
纽约期金(美元/t oz)	1,873.00	(0.02)	(4.03)
标普高盛商品指数	368.35	(0.36)	3.79
CRB大宗商品期货价格指数	153.01	(0.41)	2.76
罗杰斯国际商品指数	2,060.52	(0.39)	2.32

外汇	汇率	5日(%)	1个月(%)
港元兑人民币	0.8529	0.25	(1.95)
美元兑人民币	6.6135	0.33	(1.89)
美元兑港元	7.7543	0.01	0.05
美元兑日元	105.06	1.63	(0.40)
欧元兑美元	1.1811	(0.53)	0.55
英镑兑美元	1.3125	(0.24)	1.45
澳元兑美元	0.7239	(0.26)	1.09

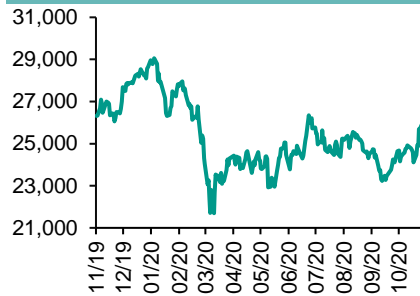
政府债券	收益率(%)	5日(bps)	1个月(bps)
中国(10年期)	3.2640	6.30	7.10
香港(10年期)	0.59300	9.40	5.20
美国(10年期)	0.87660	5.81	14.94

来源：彭博

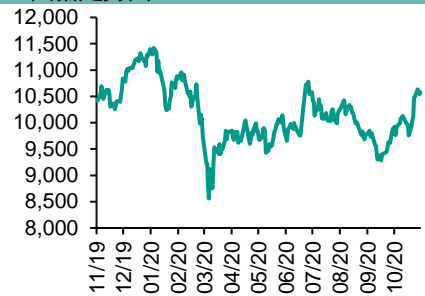
# 每天导读

## 各股市走势图

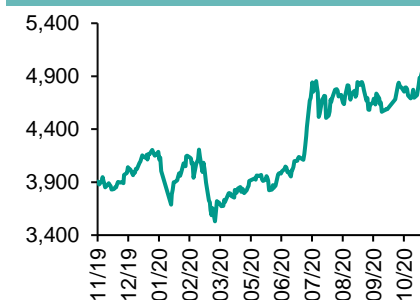
恒指走势图



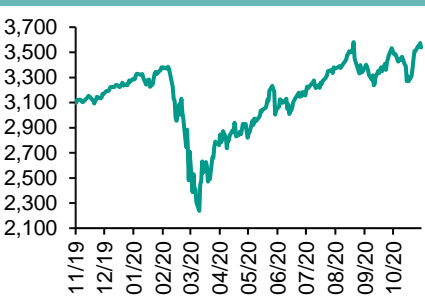
国指走势图



沪深300走势图



标普500走势图



来源：彭博

## 股市短评

昨天美国股市三大指数均下跌，其中道指领跌，市场对新冠肺炎疫情疫苗热情冷却，同时美国国内新冠肺炎确诊病例持续上升，导致市场下跌；标普500指数11个行业指数均下跌，其中原材料指数领跌。昨天欧洲三大股指均下跌，其中法国CAC指数跌幅最大。昨天恒指下跌，国指上涨；港股各行业指数表现不一，其中信息技术指数领涨，电讯指数领跌。昨天上证综指下跌，深成指则上涨；沪深300指数各行业指数表现不一，其中可选消费指数领涨，金融地产指数领跌。沪股通北向净卖出17.07亿人民币，南向净买入2.45亿港元；深股通北向净买入12.0亿人民币，南向净买入13.53亿港元。今天将公布美国11月密歇根大学消费者信心指数初值、美国10月生产者价格环比、欧元区第三季度GDP同比初值、香港第三季度GDP同比终值。

## 主要经济资料公布

国家	经济指标	时间	市场预期	实际值	前值
美国	CPI 同比	10月	1.3%	1.2%	1.4%
美国	首次失业人数	11月7日	731k	709k	757k*
美国	持续领取失业救济人数	10月31日	6825k	6786k	7285k
欧元区	工业产值工作日调整同比	9月	-5.8%	-6.8%	-6.7%*
德国	CPI 同比	10月	-0.2%	-0.2%	-0.2%
英国	GDP 同比	3季度	-9.4%	-9.6%	-21.5%
英国	工业产值 同比	9月	-6.0%	-6.3%	-6.4%

来源：彭博 (\*均为修正值)

## 主要新闻总结

- 习近平：上海浦东要全力做强创新引擎，打造自主创新新高地
- 国家卫健委：中国冬季将处于新冠疫情零星散发状态，防控不能放松
- 美国第三季度住宅价格创下2013年以来最大同比涨幅
- 欧洲央行Villeroy称12月会议延长特殊刺激工具可能合乎情理
- 美国10月份通胀率为五个月以来最低，逊于经济学家预期水平
- “双11”当天全国处理6.75亿件快件，同比增26.16%
- 中国财政部要求控制地方债发行期限，定价市场化程度有望提升

## 国际经济要闻

### 美国首次申请失业救济金人数创5周最大降幅，显示劳动力市场改善

美国上周申请州失业救济金人数创下五周最大降幅，这表明尽管新冠感染人数创历史新高，但劳动力市场仍在继续逐步改善。劳工部周四发布的数据显示，截至11月7日的一周，首次申请常规州失业金项目的人数环比减少4.8万，总计70.9万。未经调整的数字为下降约2.1万。(彭博)

### 美国第三季度住宅价格创下2013年以来最大同比涨幅

根据美国全国房地产经纪人协会(NAR)数据，美国单户型住宅价格今年第三季度上涨12%，创下七年来的最大同比涨幅。各地的住房成本都在上涨，加剧了人们对房价承受力的担忧，因为数百万美国人在疫情期间收入减少。根据该报告，全美的单户型住宅第三季度价格中值为313,500美元。(彭博)

### 欧洲央行Villeroy称12月会议延长特殊刺激工具可能合乎情理

法国央行行长Francois Villeroy de Galhau表示，欧洲央行在12月份会议上延长特殊刺激措施可能是合乎情理之举。Villeroy表示，欧洲央行在3月份采取了TLTRO措施以鼓励银行放贷，然后又实施PEPP资产购买计划。Villeroy说：12月份会议时“我们将重新调整货币政策”。(彭博)

### 美国10月份通胀率为五个月以来最低，逊于经济学家预期水平

美国10月消费物价指数(CPI)基本持平，未实现预期的小幅增长，表明在疫情压力下物价缺少上行动力。劳工部周四发布的数据显示，CPI为5个月来最低水平，9月上升0.2%。与去年同期相比，CPI上涨1.2%。剔除波动性较大的食品和能源成本的核心CPI环比持平，同比增长1.6%。(彭博)

## 大中华经济要闻

### 习近平：上海浦东要全力做强创新引擎，打造自主创新新高地

据新华社，中国国家主席习近平在浦东开发开放30周年大会上发表讲话称，浦东要为确保全国产业链供应链稳定多作新贡献；要在基础科技领域作出大的创新，在关键核心技术领域取得大的突破，更好发挥科技创新策源功能。(彭博)

### 国家卫健委：中国冬季将处于新冠疫情零星散发状态，防控不能放松

中国国家卫生健康委副主任李斌在发布会上表示，专家认为，在目前全球疫情加速蔓延的形势下，中国面临的境外输入病例导致本地传播的风险增大，冬季将处于疫情零星散发状态，局部地区可能发生聚集性疫情。(彭博)

### “双11”当天全国处理6.75亿件快件，同比增26.16%

根据国家邮政局监测数据显示，11月1日-11日，全国邮政、快递企业共处理快件39.65亿件，其中11月11日当天共处理快件6.75亿件，同比增长26.16%，再创历史新高。(中国政府网)

### 中国财政部要求控制地方债发行期限，定价市场化程度有望提升

中国今年的地方债发行总额创下年度新高，且期限显著拉长，在年末发行即将收官之际，财政部要求地方政府优化债券的期限结构，严防偿付风险，并鼓励提升定价市场化水平。(彭博)

## 企业要闻

### 广发银行寻求增资扩股不超过400亿元，补充资本之余或为上市铺路

中国全国性股份制商业银行中，未上市的广发银行据悉正在寻求增资扩股不超过400亿人民币，在其谋求实现上市前进一步加强资本实力。本次增资每股价格预计为8.36元，核心股东包括中国人寿等也有意参与本次增资扩股，但公司也考虑引入资金实力雄厚的国企和大民企等。(彭博)

### 鸿海第三季度净利润高于预期，新款iPhone或提振第四季度业绩

该公司称，截至9月三个月净利润为309亿元台币(11亿美元)，而分析师平均预期为287亿元台币。根据彭博新闻社基于先前发布月度营收数字的计算，当期营收为1.29万亿元台币，较上年同期下降约6.8%。(彭博)

### 拼多多三季度营收同比增89%，优于分析师预估

拼多多公布三季度营收142.1亿元人民币，同比增长89%，优于分析师预估均值。彭博调查得到的分析师预估均值为122.1亿元人民币，预估范围在112.8亿元至129.5亿元。第三季度月活跃用户数达6.434亿，同比增长50%。(彭博)

### 君实生物收到上交所问询函，因有文章质疑其主要产品和研发实力

上海君实生物医药科技股份有限公司发布公告称，11月12日收到上海证券交易所下发的问询函，要求其就微信公众号上涉及公司主要产品和研发实力等问题的文章做出解释。(彭博)

**中港两地上市的H股股份**

H股代码	股份名称	H股 收盘价 (港元)	动态市盈率	市净率	H股/A股 价比(%)	H股代码	股份名称	H股 收盘价 (港元)	动态市盈率	市净率	H股/A股 价比(%)
939	建设银行	5.75	5.15	0.55	(20.65)	1065	创业环保	3.04	6.88	0.60	(61.71)
1398	工商银行	4.67	5.07	0.56	(18.37)	895	东江环保*	5.44	12.84	0.93	(49.22)
1288	农业银行	2.76	4.36	0.46	(24.90)	1635	大众公用	2.20	9.81	0.69	(56.04)
3988	中国银行	2.58	4.16	0.33	(30.24)	753	中国国航	5.02	-	0.76	(35.07)
1658	邮储银行	4.06	5.12	0.58	(24.78)	670	东方航空	3.12	-	0.74	(40.14)
3328	交通银行	4.03	3.99	0.36	(23.20)	1055	南方航空	4.26	-	0.79	(32.98)
3968	招商银行	43.10	10.24	1.52	(9.57)	1919	中远海控	5.24	-	1.51	(33.03)
998	中信银行	3.35	3.28	0.31	(43.39)	598	中国外运	2.50	5.69	0.56	(50.73)
6818	光大银行	2.77	3.79	0.39	(39.78)	2866	中远海发	0.91	4.57	0.53	(65.16)
2016	浙商银行	3.70	5.33	0.61	(20.16)	1138	中远海能	3.00	3.87	0.35	(58.40)
1988	民生银行	4.31	3.22	0.31	(27.73)	2880	大连港	0.69	7.84	0.40	(68.58)
6196	郑州银行*	1.87	3.88	0.32	(55.43)	6198	青岛港	4.43	6.56	0.80	(33.11)
3866	青岛银行*	4.58	7.51	0.80	(18.96)	3369	秦港股份	1.26	5.72	0.40	(57.74)
3618	重庆农商行	3.24	3.55	0.34	(36.86)	317	广船国际	7.78	12.75	0.71	(74.22)
2628	中国人寿	17.20	8.26	1.01	(67.49)	2039	中集集团*	12.00	29.62	1.06	(21.16)
2318	中国平安	80.30	-	-	(12.23)	1800	中国交建	4.10	3.76	0.29	(52.57)
2601	中国太保	25.15	7.65	1.06	(31.85)	390	中国中铁	3.75	3.33	0.41	(40.14)
1336	新华保险	32.00	7.07	0.95	(55.84)	1186	中国铁建	5.20	3.37	0.27	(45.79)
1339	人保集团	2.34	4.65	0.47	(69.23)	1766	中国中车	3.07	7.41	0.55	(50.81)
6030	中信证券	17.10	13.14	1.06	(48.50)	3969	中国通号	2.77	7.72	0.67	(60.45)
3908	中金公司	18.40	12.79	1.38	(61.68)	525	广深铁路	1.34	-	0.29	(48.70)
6837	海通证券	6.62	6.92	0.50	(59.78)	177	宁沪高速	8.12	13.96	1.28	(24.54)
2611	国泰君安	10.54	9.64	0.67	(50.46)	548	深圳高速	7.08	13.65	0.77	(30.15)
6806	申万宏源*	2.12	6.10	0.53	(64.93)	995	皖通高速	3.86	8.47	0.68	(38.49)
1776	广发证券*	10.88	7.87	0.76	(40.38)	107	成渝高速	1.73	51.95	0.31	(55.32)
6886	华泰证券	12.46	8.59	0.78	(45.11)	2238	广汽集团	8.18	17.88	0.90	(46.38)
6099	招商证券	10.00	9.07	0.68	(59.40)	1211	比亚迪*	172.00	261.89	7.34	(9.30)
3958	东方证券	5.22	11.43	0.58	(59.42)	2333	长城汽车	14.16	26.84	2.05	(52.33)
6178	光大证券	6.67	16.55	0.53	(68.91)	2338	潍柴动力	15.40	11.51	2.07	(13.98)
6881	银河证券	4.53	5.66	0.53	(68.34)	3606	福耀玻璃	33.35	30.86	3.53	(23.58)
6066	中信建投	9.92	9.07	1.34	(79.99)	1108	洛阳玻璃	4.29	22.93	1.56	(77.60)
1375	中州证券	1.43	-	0.49	(76.34)	6865	福莱特	21.25	38.81	6.84	(56.01)
1456	国联证券	3.29	11.09	0.65	(80.79)	38	一拖股份	2.91	5.29	0.55	(77.17)
857	中石油	2.29	19.63	0.30	(51.91)	1157	中联重科*	7.00	7.73	1.08	(16.69)
386	中石化	3.18	8.78	0.46	(30.34)	564	郑煤机	8.32	8.63	0.96	(29.63)
338	上石化	1.50	-	0.52	(61.03)	1057	浙江世宝*	0.94	-	0.48	(83.50)
1033	石化油服	0.50	16.71	1.10	(76.07)	1072	东方电气	5.52	9.44	0.50	(55.15)
2883	中海油田	4.75	7.76	0.52	(61.91)	2727	上海电气	2.22	8.54	0.44	(62.04)
568	山东墨龙*	0.71	-	0.33	(83.49)	2208	金风科技*	10.60	17.52	1.24	(22.21)
1088	中国神华	13.56	6.13	0.64	(30.29)	42	东北电气	0.47	2.71	-	(78.71)
1898	中煤能源	1.94	5.44	0.23	(58.76)	187	京城机电	1.39	-	1.12	(67.76)
1171	兖州煤业	5.69	2.97	0.43	(46.54)	2607	上海医药	12.36	7.17	0.71	(46.85)
1816	中广核*	1.68	7.49	0.80	(46.75)	2196	复星医药	32.40	20.40	2.18	(48.01)
902	华能国际	2.98	11.98	0.51	(48.33)	1513	丽珠医药*	33.25	15.95	2.33	(39.80)
991	大唐发电	0.98	18.29	0.37	(62.31)	874	白云山	18.84	9.86	1.02	(46.71)
1071	华电国际	1.97	4.97	0.36	(50.01)	719	新华制药*	3.78	6.58	0.65	(68.52)
956	新天绿能	1.82	4.32	0.46	(81.47)	1349	复旦张江	3.63	17.53	1.75	(85.05)
1618	中国中冶	1.30	3.90	0.31	(56.90)	1877	君实生物*	46.00	-	13.01	(49.38)
2068	中铝国际	1.25	-	0.39	(69.87)	6185	康希诺	144.00	-	20.14	(67.93)
347	鞍钢股份*	2.30	13.44	0.35	(26.29)	9989	海普瑞*	12.32	12.54	1.81	(46.43)
323	马钢股份	1.91	10.36	0.46	(37.16)	2359	药明康德	128.00	103.15	8.48	(2.59)
1053	重庆钢铁	0.72	9.61	0.28	(56.74)	3759	康龙化成*	112.50	117.50	9.96	(14.05)
2600	中国铝业	1.74	280.88	0.52	(50.15)	3347	泰格医药	126.80	-	-	(10.66)
358	江西铜业	9.78	14.93	0.57	(47.44)	168	青岛啤酒	61.35	31.95	3.37	(33.18)
2899	紫金矿业	6.21	24.12	2.84	(29.76)	6116	拉夏贝尔	0.48	-	0.42	(76.24)
1787	山东黄金	19.24	33.94	2.94	(32.98)	1533	庄园牧场*	5.89	41.96	0.79	(52.77)
3993	洛阳钼业	3.09	25.88	1.43	(36.19)	553	南京熊猫	4.86	135.07	1.12	(41.60)
1772	赣锋锂业	48.60	250.17	6.59	(35.95)	981	中芯国际	18.08	12.30	1.75	(51.05)
914	海螺水泥	48.95	6.51	1.48	(18.00)	763	中兴通讯*	18.08	12.30	1.75	(51.05)
2009	金隅股份	1.50	5.24	0.30	(56.88)	6869	长飞光纤	10.84	11.27	-	(66.45)
2202	万科*	25.10	6.10	1.24	(22.52)	921	海信科龙*	11.30	9.19	1.53	(34.34)
588	北京北辰	1.60	12.73	0.23	(42.79)	1812	晨鸣纸业*	3.15	7.89	0.45	(50.17)
1528	美凯龙	4.70	5.32	0.31	(56.74)	811	新华文轩	4.70	4.37	0.54	(59.62)

注\*：其A股在深圳证券交易所上市。没有"\*"符号H股，其A股在上海证券交易所上市

来源：彭博、农银国际证券

**农银国际业务发展部连络人**

**戴昕**

[angeladai@abci.com.hk](mailto:angeladai@abci.com.hk)

电话: (852) 2147 8810

**农银国际机构销售部连络人**

**林青**

[sallylin@abci.com.hk](mailto:sallylin@abci.com.hk)

电话: (852) 2147 8835

**伍华安**

[johnng@abci.com.hk](mailto:johnng@abci.com.hk)

电话: (852) 2147 8806

**农银国际研究部连络人**

**陈宋恩**

[philipchan@abci.com.hk](mailto:philipchan@abci.com.hk)

电话: (852) 2147 8805

**周秀成**

[stevechow@abci.com.hk](mailto:stevechow@abci.com.hk)

电话: (852) 2147 8809

要下载最新的研究报告，请前往 <http://sec.abci.com.hk/eng/research/research.asp>

要下载过去的研究报告，请前往 [http://www.abci.com.hk/en-us/research\\_report.php](http://www.abci.com.hk/en-us/research_report.php)

陈宋恩及周秀成作为本研究报告全部或部分撰写人，谨此证明有关就研究报告中提及的所有公司及/或该公司所发行的证券所做出的观点，均属分析员之个人意见。分析员亦在此证明，就研究报告内所做出的推荐或个人观点，分析员并无直接或间接地收取任何补偿。此外，分析员及分析员之关联人士并没有持有（除以下披露权益）研究报告内所推介股份的任何权益，并且没有担任研究报告内曾提及的上市法团的高级工作人员。

**权益披露**

农银国际证券有限公司及/或与其附属公司，曾在过去12个月内，与本报告提及的公司有投资银行业务关系。

陈宋恩持有中国农业银行H股股份。

**免责声明**

该报告只为客户使用，并只在适用法律允许的情况下分发。本研究报告并不牵涉具体使用者的投资目标，财务状况和特殊要求。该等资讯不得被视为购买或出售所述证券的要约或要约邀请。我等并不保证该等资讯的全部或部分可靠，准确，完整。该报告不应代替投资人自己的投资判断。文中分析建立于大量的假设基础上，我等并不承诺通知阁下该报告中的任何资讯或观点的变动，以及由于使用不同的假设和标准，造成的与其它分析机构的意见相反或不一致。分析员（们）负责报告的准备，为市场讯息采集、整合或诠释，或会与交易、销售和其它机构人员接触。农银国际证券有限公司不负责文中资讯的更新。农银国际证券有限公司对某一或某些公司内部部门的资讯进行控制，阻止内部流动或者进入其它部门及附属机构。负责此研究报告的分析员的薪酬完全由研究部或高层管理者（不包括投资银行）决定。分析员薪酬不取决于投行的收入，但或会与农银国际证券有限公司的整体收入（包括投行和销售部）有关。报告中所述证券未必适合在其它司法管辖区销售或某些投资人。文中所述的投资价格和价值、收益可能会有波动，历史表现不是未来表现的必然指示。外币汇率可能对所述证券的价格、价值或收益产生负面影响。如需投资建议、交易执行或其它咨询，请您联系当地销售代表。农银国际证券有限公司或任何其附属机构、总监、员工和代理，都不为阁下因依赖该等资讯所遭受的任何损失而承担责任。进一步的资讯可应要求而提供。

版权所有2020年农银国际证券有限公司

该材料的任何部分未经农银国际证券有限公司的书面许可不得复印、影印、复制或以任何其他形式分发

办公地址: 香港中环，红棉路8号，东昌大厦13楼，农银国际证券有限公司

电话: (852) 2868 2183