

各股市走勢圖	1
股市短評	1
主要經濟數據公布	1
主要新聞總結	1
國際經濟要聞	2
大中華經濟要聞	2
企業要聞	2
中港兩地上市的H股股份	3
免責聲明	4

指數	收市	日比(%)	5日(%)
恒生	21,101.89	0.06	6.20
H股	7,267.25	(0.43)	8.71
紅籌	3,959.41	0.84	4.83
HSC大型股	1,920.16	0.11	6.77
HSC中型股	4,323.48	(0.25)	6.01
AH股溢價	138.48	(0.01)	(1.06)
滬深300	4,016.24	2.43	0.07
富時中國A50	13,516.30	1.13	0.06
上證180	8,595.66	1.81	(0.36)
上證380	5,316.58	3.62	(1.05)
臺北加權	16,498.90	(0.56)	(0.73)
日經225	26,847.90	1.75	(0.95)
道瓊斯	33,128.79	0.20	(0.34)
標普500	4,175.48	0.48	0.01
納斯達克	12,563.76	0.22	0.58
德國DAX 30	14,039.47	0.72	2.06
富時100	7,561.33	0.22	2.45
法國CAC 40	6,476.18	0.79	0.96

商品期貨/指數	市價	日比(%)	5日(%)
紐約期油(美元/桶)	103.37	0.94	1.32
紐約期金(美元/t oz)	1,868.90	(0.09)	(0.90)
標普高盛商品指數	747.73	(1.69)	0.77
CRB大宗商品期貨價格指數	306.78	(0.77)	1.36
羅杰斯國際商品指數	4,205.84	(0.86)	0.58

外匯	匯率	5日(%)	1個月(%)
港元兌人民幣	0.8469	0.87	3.92
美元兌人民幣	6.6464	0.90	4.10
美元兌港元	7.8480	0.02	0.16
美元兌日元	130.14	1.31	5.65
歐元兌美元	1.0520	(0.35)	(4.12)
英鎊兌美元	1.2495	(0.40)	(4.73)
澳元兌美元	0.7099	(0.38)	(5.89)

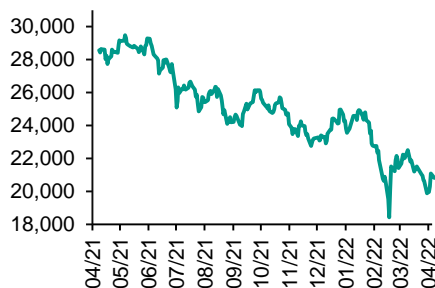
政府債券	收益率(%)	5日(bps)	1個月(bps)
中國(10年期)	2.8390	(0.70)	5.00
香港(10年期)	2.84200	10.70	73.90
美國(10年期)	2.97120	25.07	58.90

來源: 彭博

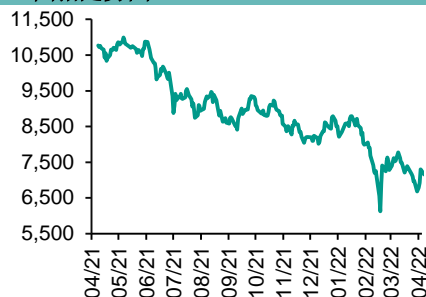
每天導讀

各股市走勢圖

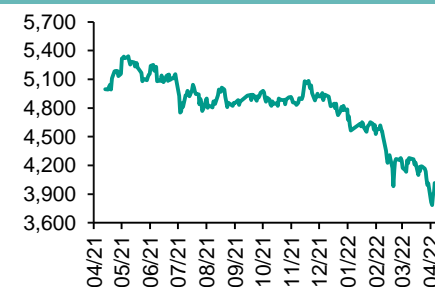
恒指走勢圖



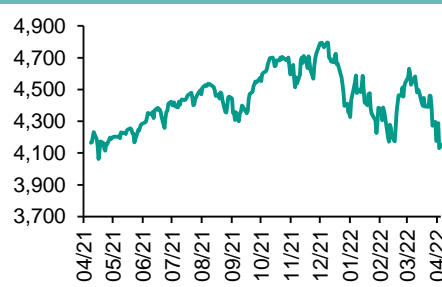
國指走勢圖



滬深300走勢圖



標普500走勢圖



來源: 彭博

股市短評

昨天美股三大指數均上升，其中標準普爾500指數升幅最大。美國3月職位空缺增加20.5萬個，達到1150萬個，創自2000年以來最高水平。美國3月工廠訂單增長2.2%，高於市場預期。標普500指數11個行業指數表現不一，其中金融指數領漲，非核心消費品指數領跌。昨天歐洲三大指數均上升，其中法國CAC40指數升幅最大。企業業績表現不錯，帶動銀行股上升。昨天恒指及國指個別發展。港股各行業指數表現不一，其中地產建築業指數領漲；原材料業指數領跌。昨天國內股市假期休市。今天將公布歐元區4月Markit服務業PMI終值及美國4月Markit服務業PMI終值。

主要經濟資料公布

國家	經濟指標	時間	市場預期	實際值	前值
歐元區	PPI月環比	3月	5.0%	5.3%	1.1%
歐元區	PPI同比	3月	36.3%	36.8%	31.4%
歐元區	失業率	3月	6.8%	6.8%	6.8%
美國	工廠訂單	3月	1.2%	2.2%	-0.5%
美國	耐用品訂單環比	3月	0.8%	1.1%	0.8%

來源: 彭博 (*均為修正值)

主要新聞總結

- 前美聯儲官員Quarles: 美國可能會遭遇經濟衰退 軟著陸很難
- 美國政府向中國商品關稅評估邁出了第一步
- 歐洲央行執行理事Schnabel: 最早可能在7月加息以遏制通脹
- 金融時報: 中國民營煉油商以折扣價購買俄羅斯石油
- 美國3月份職位空缺意外升至創紀錄水平, 辭職人數亦創新高
- 烏克蘭戰爭導致寶馬和奧迪暫停通過鐵路向中國發貨
- 澳洲央行升息幅度高於預期并暗示會進一步上調利率
- 惠譽下調中國2022年增長預測

國際經濟要聞

前美聯儲官員Quarles：美國可能會遭遇經濟衰退 軟著陸很難

曾任美聯儲負責監管事務的副主席Randal Quarles表示，隨著美聯儲出手打擊高通脹，經濟可能陷入衰退。他表示，“鑒于通脹程度和失業率下降情況，美聯儲不太可能控制經濟實現軟著陸，後果可能是經濟衰退。”(彭博)

歐洲央行執行理事Schnabel：最早可能在7月加息以遏制通脹

歐洲央行執行理事會成員Isabel Schnabel表示，現在是決策者採取行動遏制通脹的時候了，加息最早可能會在7月。“現在僅僅口頭談論已經不夠，我們必須採取行動，”她表示。“從今天的角度來看，我認為7月加息是可能的。”(彭博)

美國3月份職位空缺意外升至創紀錄水平，辭職人數亦創新高

美國3月份的職位空缺數意外升至紀錄高位，辭職人數略有上升，表明雇主依然難以留住和招到員工。美國3月份的職位空缺數升至1,150萬，2月份為1,130萬。與此同時，3月辭職人數創下2000年有紀錄以來最高，達到450萬。(彭博)

澳洲央行升息幅度高于預期并暗示會進一步上調利率

澳大利亞央行加息幅度超過預期，并暗示未來將進一步加息，反映出遏制通脹壓力更大的緊迫性。澳洲央行將其現金利率提高了25個基點至0.35%，理由是消費者價格上漲。行長Philip Lowe表示，理事會致力於採取必要措施，確保澳大利亞的通脹隨著時間的推移恢復到目標水平。(彭博)

大中華經濟要聞

美國政府向中國商品關稅評估邁出了第一步

拜登政府邁出了對逾3000億美元中國商品被加征的關稅進行評估的第一步，以防此類關稅在7月開始自動到期。美國貿易代表辦公表示，正在通知受益于這些關稅的國內行業代表它們可能在加征四周年之際結束，且其有機會申請延長實施。如果收到要求繼續加征的申請，貿易代表辦公室將對關稅行動進行評估。(彭博)

金融時報：中國民營煉油商以折扣價購買俄羅斯石油

英國《金融時報》援引山東一家民營煉油廠官員稱，西方國家暫停採購俄羅斯原油的同時，該國獨立煉油商在以“大幅”折扣“悄悄謹慎地”進口。上述官員表示，該公司自烏克蘭戰爭開始以來就沒有公開報告與俄羅斯石油供應商的交易。(彭博)

烏克蘭戰爭導致寶馬和奧迪暫停通過鐵路向中國發貨

英國《金融時報》稱，由于烏克蘭戰爭持續，它們已暫停從德國通過鐵路向中國發送車輛。寶馬表示：“發往中國和蒙古的汽車現在都是從不來梅港用船運”。奧迪的母公司德國大眾也向該報證實停止了鐵路運輸。(彭博)

惠譽下調中國2022年增長預測

由于為抗擊新冠疫情而採取的封鎖行動拖累經濟，惠譽下調了中國2022年GDP增長預測。根據該機構的一份聲明，惠譽將中國2022年增長預測從4.8%下調至4.3%。(彭博)

企業要聞

上汽集團力爭今年汽車銷量增長10%

上汽集團表示，目標今年汽車銷量增長10%，這家國有汽車製造商正在竭力克服上海防疫封控措施所引發的供應鏈困難。上汽集團為獨立品牌和電動汽車設定了更雄心勃勃的增長目標。該公司在書面回復中表示，獨立品牌銷量力爭增長20%，電動汽車銷量力爭增長50%。(彭博)

馬斯克：推特的商業用戶可能需要付出“輕微成本”

伊隆·馬斯克周二在推特上發帖稱，推特將始終對“普通用戶”保持免費，但政府和商業用戶可能需要付出“輕微成本”，才能使用這一社交媒體平臺的服務。(彭博)

滴滴披露美國SEC正在調查其IPO

滴滴出行披露，美國證券交易委員會(SEC)正在就其上市事宜對其進行調查。公司正在配合調查，也要嚴格遵守中國適用的法律和法規。滴滴稱目前無法預測調查的用時、結果或後果。(彭博)

蘋果聘請福特資深高管，加大電動汽車開發力度

蘋果公司已聘請到福特汽車幫助負責安全和車輛工程的資深高管，這表明這家iPhone製造商再次加大電動汽車的開發力度。根據知情人士透露，這家科技巨頭聘請了Desi Ujkashevich參與汽車項目。(彭博)

中港兩地上市的股份

港股代碼	股份名稱	港股 收盤價 (港元)	動態市盈率	市淨率	港股/A股 價比(%)	港股代碼	股份名稱	港股 收盤價 (港元)	動態市盈率	市淨率	港股/A股 價比(%)
939	建設銀行	5.64	3.85	-	(21.76)	670	東方航空	2.71	-	0.99	(51.65)
1398	工商銀行	4.70	4.08	0.42	(17.20)	1055	南方航空	4.50	-	1.02	(41.70)
1288	農業銀行	2.96	3.68	0.41	(18.54)	1919	中遠海控	12.90	1.71	1.08	(24.72)
3988	中國銀行	3.10	3.51	0.39	(19.18)	598	中國外運	2.44	3.96	0.46	(45.50)
1658	郵儲銀行	6.24	6.35	0.74	(2.87)	2866	中遠海發	1.57	2.43	0.61	(57.22)
3328	交通銀行	5.45	3.86	0.42	(9.66)	1138	中遠海能	3.95	-	0.55	(57.84)
3968	招商銀行	47.20	8.11	1.31	(0.46)	2880	大連港	0.70	7.37	0.37	(64.70)
998	中信銀行	3.73	2.69	0.29	(37.56)	6198	青島港	3.98	5.38	0.60	(37.59)
6818	光大銀行	2.77	3.06	0.33	(26.88)	3369	秦港股份	1.18	5.31	0.34	(62.36)
2016	浙商銀行	3.35	4.87	0.47	(14.78)	317	廣船國際	5.37	72.60	0.45	(68.94)
1988	民生銀行	2.91	3.12	0.19	(33.77)	2039	中集集團*	11.04	5.04	0.71	(25.63)
6196	鄭州銀行*	1.54	3.86	0.27	(51.06)	1800	中國交建	4.58	3.63	0.27	(64.49)
3866	青島銀行*	3.39	5.43	0.53	(21.79)	390	中國中鐵	5.63	4.44	0.50	(33.04)
1963	重慶銀行	4.28	2.62	-	(53.38)	1186	中國鐵建	5.28	2.79	0.29	(47.20)
3618	渝農商行	3.05	3.47	0.28	(33.64)	1766	中國中車	2.95	7.71	0.48	(50.81)
2628	中國人壽	11.58	7.33	0.59	(61.68)	3898	時代電氣	31.95	16.88	1.17	(45.32)
2318	中國平安	52.15	8.09	0.96	(1.45)	3969	中國通號	2.68	7.46	0.58	(47.76)
2601	中國太保	17.70	5.34	0.63	(28.34)	525	廣深鐵路	1.35	-	0.30	(45.08)
1336	新華保險	20.10	3.53	0.49	(43.26)	177	寧滬高速	7.73	8.56	1.04	(20.23)
1339	人保集團	2.54	4.63	0.44	(51.17)	548	深圳高速	8.11	6.63	0.72	(26.57)
6030	中信證券	16.80	8.54	0.91	(28.15)	995	皖通高速	6.91	6.37	0.81	(19.41)
3908	中金公司	15.06	5.86	0.79	(66.16)	107	成渝高速	2.12	3.07	0.31	(56.88)
6837	海通證券	5.48	4.68	0.37	(49.01)	2238	廣汽集團	6.71	7.30	0.60	(53.84)
2611	國泰君安	9.68	4.92	0.53	(44.17)	1211	比亞迪*	234.80	157.20	6.01	(18.63)
6806	中萬宏源*	1.63	4.31	0.36	(66.44)	2333	長城汽車	10.90	12.52	1.31	(63.02)
1776	廣發證券*	9.62	5.70	0.58	(49.59)	1839	中集車輛*	4.60	7.80	0.67	(55.58)
6886	華泰證券	10.40	5.95	0.57	(34.40)	2338	濰柴動力	10.88	11.17	1.10	(18.13)
6099	招商證券	8.17	5.54	0.61	(46.13)	3606	福耀玻璃	32.95	22.60	2.75	(21.95)
3958	東方證券	4.16	4.66	0.38	(61.76)	1108	洛陽玻璃	10.76	22.66	1.52	(49.15)
6178	光大證券	4.86	5.95	0.35	(64.04)	6865	福萊特	29.20	30.81	4.31	(39.44)
6881	銀河證券	4.30	3.72	0.43	(60.98)	38	一拖股份	3.91	6.97	0.68	(67.82)
6066	中信建投	7.22	5.04	0.71	(71.83)	1157	中聯重科*	4.72	5.19	0.59	(31.47)
1375	中州證券	1.25	11.90	0.36	(73.42)	564	鄭煤機	8.34	6.25	0.84	(39.77)
1456	國聯證券	3.62	8.57	-	(67.47)	1057	浙江世寶*	1.37	20.45	0.66	(73.23)
883	中國海油	11.10	5.92	0.87	(45.05)	1072	東方電氣	8.73	8.84	0.70	(41.75)
857	中石油	3.85	5.76	0.46	(39.74)	2727	上海電氣	1.90	-	0.43	(58.34)
386	中石化	3.91	5.19	0.50	(24.14)	2208	金風科技*	11.30	12.03	1.13	(15.72)
338	上石化	1.48	6.63	0.45	(59.93)	42	東北電氣	0.24	338.27	-	(40.03)
1033	石化油服	0.57	-	1.33	(73.33)	187	京城機電	3.86	-	2.33	(79.45)
2883	中海油田	7.89	72.73	0.83	(46.81)	2607	上海醫藥	12.28	5.75	0.60	(41.21)
568	山東墨龍*	3.17	-	1.27	(22.85)	2196	複星醫藥	32.55	14.82	1.79	(36.23)
1088	中國神華	25.55	7.38	1.08	(30.10)	1513	麗珠醫藥*	27.15	11.82	1.56	(31.34)
1898	中煤能源	6.64	4.48	0.61	(40.52)	874	白雲山	20.40	7.16	0.90	(40.83)
1171	兗州煤業	22.55	4.47	1.39	(45.32)	719	新華製藥*	6.48	9.65	0.95	(60.29)
3996	中國能源建設	1.09	4.63	0.46	(62.07)	1349	復旦張江	3.28	13.65	1.42	(70.87)
1816	中廣核*	2.21	9.23	0.91	(34.24)	1858	春立醫療	9.30	8.42	1.22	(53.05)
902	華能國際	4.17	-	0.98	(51.90)	6160	百濟神州	102.50	-	2.79	(6.18)
991	大唐發電	1.30	-	0.70	(52.20)	1877	君實生物*	58.75	-	5.79	(48.18)
1071	華電國際	2.76	-	0.58	(38.02)	9995	榮昌生物	30.45	28.68	3.64	(18.00)
916	龍源電力	15.74	17.30	1.87	(36.09)	6185	康希諾	80.10	8.72	2.09	(55.63)
956	新天綠能	4.31	6.72	0.81	(67.27)	9989	海普瑞*	6.22	31.92	0.67	(55.46)
1618	中國中冶	2.05	4.50	0.41	(50.54)	2359	藥明康德	107.40	50.83	6.62	(12.39)
2068	中鋁國際	2.12	-	1.03	(58.29)	3759	康龍化成*	92.20	37.00	6.07	(37.99)
347	鞍鋼股份*	3.53	4.06	0.47	(14.58)	3347	泰格醫藥	74.30	-	-	(30.13)
323	馬鋼股份	3.07	3.94	0.61	(34.55)	6821	凱萊英*	160.00	-	-	(49.55)
1053	重慶鋼鐵	1.20	5.51	0.40	(45.08)	6127	昭衍新藥	59.25	33.04	2.67	(49.85)
2600	中國鋁業	3.63	9.54	0.92	(35.78)	168	青島啤酒	66.00	23.15	3.11	(35.60)
358	江西銅業	12.28	5.72	0.45	(41.31)	6116	拉夏貝爾	0.24	-	-	(65.28)
2899	紫金礦業	11.10	12.68	3.13	(15.56)	1533	莊園牧場*	10.02	52.82	1.21	(19.87)
1787	山東黃金	14.08	369.68	2.28	(38.12)	553	南京熊貓	3.57	72.84	0.78	(59.65)
3993	洛陽鉬業	3.91	12.03	1.74	(29.65)	981	中芯國際	16.44	3.87	0.96	(65.15)
1772	贛鋒鋲業	91.50	13.32	4.38	(30.38)	1385	復旦微電	26.44	47.04	6.22	(65.73)
914	海螺水泥	42.50	5.86	1.01	(10.44)	941	中國移動	52.00	7.73	0.77	(32.59)
2009	金隅股份	1.28	6.49	0.24	(61.51)	728	中國電信	2.93	7.88	0.53	(36.57)
2202	萬科*	19.28	8.33	0.80	(16.23)	763	中興通訊*	16.84	9.68	1.30	(41.23)
588	北京北辰	1.06	10.73	0.21	(60.68)	6869	長飛光纖	10.54	8.10	0.69	(60.81)
1528	美凱龍	3.28	5.22	0.20	(44.65)	921	海信家電*	7.98	8.92	0.86	(43.05)
1065	創業環保	3.14	5.48	0.53	(60.12)	6690	海爾智家	30.00	16.74	2.84	(2.50)
895	東江環保*	2.89	15.53	0.46	(57.82)	1812	晨鳴紙業*	2.96	10.55	0.40	(52.79)
1635	大眾公用	1.57	12.90	0.46	(58.81)	811	新華文軒	5.55	4.36	0.51	(47.31)
753	中國國航	5.34	-	1.06	(52.52)						

注*: 其A股在深圳證券交易所上市。沒有"*"符號標股, 其A股在上海證券交易所上市

來源: 彭博、農銀國際證券

農銀國際業務發展部連絡人

戴昕

angeladai@abci.com.hk

電話：(852) 2147 8810

農銀國際機構銷售部連絡人

林青

sallylin@abci.com.hk

電話：(852) 2147 8835

伍華安

johnng@abci.com.hk

電話：(852) 2147 8806

農銀國際研究部連絡人

陳宋恩

philipchan@abci.com.hk

電話：(852) 2147 8805

周秀成

stevechow@abci.com.hk

電話：(852) 2147 8809

要下載最新的研究報告，請前往 <http://sec.abci.com.hk/eng/research/research.asp>

要下載過去的研究報告，請前往 http://www.abci.com.hk/en-us/research_report.php

陳宋恩及周秀成作為本研究報告全部或部分撰寫人，謹此證明有關就研究報告中提及的所有公司及/或該公司所發行的證券所做出的觀點，均屬分析員之個人意見。分析員亦在此證明，就研究報告內所做出的推薦或個人觀點，分析員并無直接或間接地收取任何補償。此外，分析員及分析員之關聯人士並沒有持有（除以下披露權益）研究報告內所推介股份的任何權益，并且沒有擔任研究報告內曾提及的上市法團的高級工作人員。

權益披露

農銀國際證券有限公司及/或與其聯屬公司，曾在過去12個月內，與建設銀行，交通銀行，光大銀行，中金公司，中國平安，

中信建投，中海油田，浙商銀行，農業銀行，華泰證券，國泰君安，工商銀行，中信銀行，申萬宏源，中集集團，中國鐵建，廣發證券，招商證券，中國銀行，中國人壽，藥明康德有投資銀行業務關係。

陳宋恩持有中國農業銀行H股股份。

免責聲明

該報告只為客戶使用，并只在適用法律允許的情況下分發。本研究報告并不牽涉具體使用者的投資目標，財務狀況和特殊要求。該等資訊不得被視為購買或出售所述證券的要約或要約邀請。我等并不保證該等資訊的全部或部分可靠，準確，完整。該報告不應代替投資人自己的投資判斷。文中分析建立于大量的假設基礎上，我等并不承諾通知閣下該報告中的任何資訊或觀點的變動，以及由于使用不同的假設和標準，造成的與其它分析機構的意見相反或不一致。分析員（們）負責報告的準備，為市場訊息采集、整合或詮釋，或會與交易、銷售和其它機構人員接觸。農銀國際證券有限公司不負責文中資訊的更新。農銀國際證券有限公司對某一或某些公司內部部門的資訊進行控制，阻止內部流動或者進入其它部門及附屬機構。負責此研究報告的分析員的薪酬完全由研究部或高層管理者（不包括投資銀行）決定。分析員薪酬不取決于投行的收入，但或會與農銀國際證券有限公司的整體收入（包括投行和銷售部）有關。報告中所述證券未必適合在其它司法管轄區銷售或某些投資人。文中所述的投資價格和價值、收益可能會有波動，歷史表現不是未來表現的必然指示。外幣匯率可能對所述證券的價格、價值或收益產生負面影響。如需投資建議、交易執行或其它諮詢，請您聯繫當地銷售代表。農銀國際證券有限公司或任何其附屬機構、總監、員工和代理，都不為閣下因依賴該等資訊所遭受的任何損失而承擔責任。進一步的資訊可應要求而提供。

版權所有2022年農銀國際證券有限公司

該材料的任何部分未經農銀國際證券有限公司的書面許可不得複印、影印、複製或以任何其他形式分發

辦公地址：香港中環，紅棉路8號，東昌大廈13樓，農銀國際證券有限公司

電話：(852) 2868 2183