

各股市走势图 .....	1
股市短评 .....	1
主要经济数据公布 .....	1
主要新闻总结 .....	1
国际经济要闻 .....	2
大中华经济要闻 .....	2
企业要闻 .....	2
中港两地上市的 H 股股份 .....	3
免责声明 .....	4

指数	收市	日比(%)	5日(%)
恒生	20,171.27	0.29	(2.29)
H股	6,898.56	0.22	(2.69)
红筹	3,835.41	0.07	(0.88)
HSC大型股	1,832.12	0.32	(2.41)
HSC中型股	4,175.93	0.51	(1.03)
AH股溢价	140.06	0.21	1.32
沪深300	3,983.18	0.61	(0.22)
富时中国A50	13,196.89	0.35	(0.37)
上证180	8,524.83	0.68	0.22
上证380	5,568.80	1.62	1.00
台北加权	16,104.03	0.88	(1.18)
日经225	26,748.14	(0.94)	(0.61)
道琼斯	32,120.28	0.60	2.00
标普500	3,978.73	0.95	1.40
纳斯达克	11,434.74	1.51	0.15
德国DAX 30	14,007.93	0.63	0.00
富时100	7,522.75	0.51	1.14
法国CAC 40	6,298.64	0.73	(0.85)

商品期货/指数	市价	日比(%)	5日(%)
纽约期油(美元/桶)	110.85	0.47	(1.21)
纽约期金(美元/t oz)	1,851.60	0.29	0.56
标普高盛商品指数	771.90	0.37	2.28
CRB大宗商品期货价格指数	314.57	0.26	1.68
罗杰斯国际商品指数	4,322.00	0.06	1.59

外汇	汇率	5日(%)	1个月(%)
港元兑人民币	0.8549	(0.32)	1.75
美元兑人民币	6.7110	(0.21)	1.81
美元兑港元	7.8497	0.03	0.06
美元兑日元	127.21	(0.46)	(0.02)
欧元兑美元	1.0692	0.98	0.51
英镑兑美元	1.2594	1.02	0.16
澳元兑美元	0.7100	0.72	(0.32)

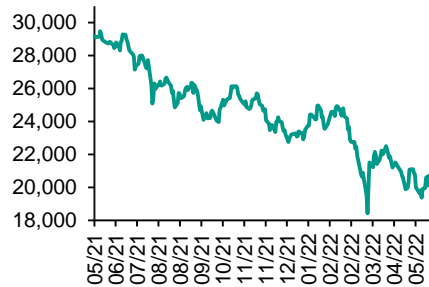
政府债券	收益率(%)	5日(bps)	1个月(bps)
中国(10年期)	2.7700	(3.20)	(4.80)
香港(10年期)	2.68600	(27.10)	(9.60)
美国(10年期)	2.74520	(13.88)	(7.46)

来源: 彭博

## 每天导读

### 各股市走势图

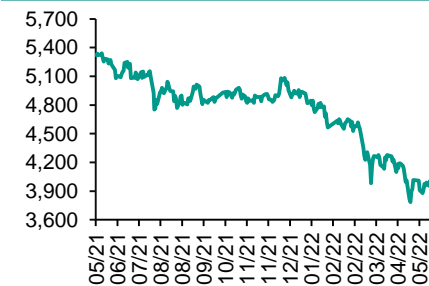
#### 恒指走势图



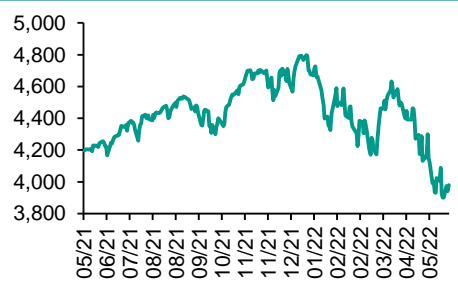
#### 国指走势图



#### 沪深300走势图



#### 标普500走势图



来源: 彭博

### 股市短评

昨天美股三大指数均上升, 其中纳斯达克指数升幅较大。美联储会议纪要显示许多与会者认为有必要在接下来两次会议以每次50基点的幅度加息。另一方面, 有美国官员称对华关税评估可能持续数月。标普500指数11个行业指数表现不一, 其中非核心消费品指数领涨, 公用事业指数领跌。昨天欧洲三大股指均上升, 其中法国CAC 40指数升幅最大。欧洲央行副行长Guindos表示, 有理由假设负利率将在第三季度结束前消失, 经济前景将成为未来是否以更大幅度加息的主要因素。昨天恒指及国指均上升, 其中恒指升幅较大。港股各行业指数表现不一, 其中能源业指数领涨, 电讯业指数领跌。昨天上证综指及深成指均上升, 其中上证综指升幅较大。沪深300指数各行业指数均上升, 其中公用事业指数及能源指数领涨。昨天沪股通北向净买入20.45亿人民币, 南向净买入21.39亿港元; 港股通北向净买入13.65亿人民币, 南向净买入5.50亿港元。今天将公布香港4月进出口同比、美国上周首次申领失业救济人数及美国4月二手房销售签约量环比。

### 主要经济资料公布

国家	经济指标	时间	市场预期	实际值	前值
美国	耐用品订单环比	4月	0.6%	0.4%	1.1%
美国	周度MBA抵押贷款申请指数环比	5月20日	na	-1.2%	-11.0%
德国	GDP经季调季环比	1Q	0.2%	0.2%	0.2%
德国	GfK消费者信心指数	6月	-25.5	-26.0	-26.6*
法国	消费者信心指数	5月	89	86	87*
日本	领先指数 CI	3月	na	100.8	101.0

来源: 彭博 (\*均为修正值)

### 主要新闻总结

- 欧央行鹰派管委促考虑一次性加息半厘
- 外管局官员: 外资进出人民币资产短期波动可控
- 纽约联储料美联储「缩表」为期3年 缩减规模约2.5万亿美元
- 中国信通院: 4月内地市场手机出货量按年跌34.2%
- 日本政府5月报告维持经济正在改善的评估
- 人民日报: 国产软件产业做大做强正当其时
- 俄罗斯下议院首读通过接管外资遗留资产法案
- 中国银保监会: 鼓励险企加大停驶营运车辆支持力度

## 国际经济要闻

### 欧央行鹰派管委促考虑一次性加息半厘

在欧央行管委中被视为鹰派的奥地利央行行长荷兹曼表示，欧央行应考虑在首次加息时一次性加息半厘，以说服公众欧央行认真抗击通胀，又认为在七月加息50点子为合适。荷兹曼称，对欧央行总裁拉加德公开谈论加息及称加息时间已到感到欣慰，但希望见到欧央行清楚说明如何达致中性利率。(彭博)

### 纽约联储料美联储「缩表」为期3年 缩减规模约2.5万亿美元

美国纽约联储发布公开市场操作报告，预期美联储资产负债表中美债及按揭证券持有量，将在2025年年中前减少约2.5万亿美元，至约5.9万亿美元。但该行预期美联储在减持具争议性的2.7万亿美元按揭证券工作过度缓慢，在2025年完结前有关持有量料大致维持，至2030年仍持有约1万亿美元。(彭博)

### 日本政府5月报告维持经济正在改善的评估

日本政府5月经济报告维持对经济正出现改善迹象的看法不变，但有必要关注疫情对中国的影响以及俄乌战事所带来的下行风险。由于来自中国的出货量急剧下降，政府将进口的评估由持平改为疲软。日本3月失业率降至2.6%的近两年低位，因此将就业形势的看法由疲弱改为回升。(彭博)

### 俄罗斯下议院首读通过接管外资遗留资产法案

俄罗斯下议院首读通过允许俄罗斯机构接管退出当地市场企业遗留资产的法案，法案将经最后调整并进行二读及三读通过，并经上议院检视及交总统普京签署才正式生效。法案将允许俄罗斯国家发展银行VEB及其他获准许机构，以外来管理者身份接管外资占比逾25%的企业，尤其涉及被视为不友好国家的外资。(彭博)

## 大中华经济要闻

### 外管局官员：外资进出人民币资产短期波动可控

国家外汇管理局资本项目管理司副司长王蕾表示，在近期多种复杂因素交织共振令全球金融市场波动，外资投资内地金融市场出现一定波动，这在正常可控的范围内，仍有较大增持空间，并强调局部调整并未改变内地跨境资金流动总体均衡的格局。(彭博)

### 中国信通院：4月内地市场手机出货量按年跌34.2%

中国信通院公布数据显示，2022年4月，内地市场手机出货量1,807.9万部，按年下降34.2%，其中，5G手机1,458.5万部，按年下降31.9%，占同期手机出货量的80.7%。(彭博)

### 人民日报：国产软件产业做大做强正当其时

人民日报评论文章表示，在当前新一代信息技术方兴未艾，日益融入经济社会各领域全过程，作为数字经济蓬勃发展的的重要底座，软件产业做大做强正当其时。(彭博)

### 中国银保监：鼓励险企加大停驶营运车辆支持力度

据报继中银保监发布《关于做好当前汽车保险相关工作支持疫情防控货运畅通的通知》，明确提出，鼓励财险公司加大停驶营运车辆支持力度，主动面向疫情严重地区按要求停驶营运车辆快速开通保险延期服务，简化手续材料。(彭博)

## 企业要闻

### 港铁称下半年与政府检讨票价调整机制,适时推出合适楼盘

港铁主席欧阳伯权表示，今年下半年将开始与政府检讨票价调整机制，未来会收集更多意见并与政府深入研究。他认为目前的票价制度透明度很高。港铁每年会推出一定数量的楼盘，会因应市场情况于适当时间推出适合的楼盘。(彭博)

### 据报欧盟将批准甲骨文并购Cerner

消息指美国商业软件商甲骨文以283亿美元并购美国医护资讯科技公司Cerner 将获欧盟反垄断审批通过。欧盟执委会计划于6月1日前决定是否批准有关并购。(彭博)

### 大湾区航空获指定航空公司资格,拟6至7月首航

大湾区航空公布，获运输及房屋局授予指定航空公司资格。大湾区航空行政总裁丘应桦表示，现时可向国外的相关监管机构申请营运定期航班服务，期待能尽快推出首航服务，估计最快在6至7月期间首航，目标先飞东南亚。(彭博)

### 据报日本政府支持的JIC正考虑收购东芝

消息人士指日本政府支持的日本投资公司正考虑收购东芝。据悉，JIC已与东芝签署保密协议以获取详细的财务资料，而一些私募股权基金接触JIC洽商联合投标。(彭博)

**中港两地上市的股份**

港股代码	股份名称	港股 收盘价 (港元)	动态市盈率	市净率	港股/A股 价比(%)	港股代码	股份名称	港股 收盘价 (港元)	动态市盈率	市净率	港股/A股 价比(%)
939	建设银行	5.66	3.92	0.47	(19.57)	670	东方航空	2.68	-	0.99	(50.43)
1398	工商银行	4.66	4.10	0.42	(14.74)	1055	南方航空	4.19	-	0.96	(42.00)
1288	农业银行	2.98	3.76	0.42	(16.14)	1919	中远海控	13.46	1.81	1.15	(24.45)
3988	中国银行	3.07	3.52	0.40	(18.20)	598	中国外运	2.43	3.99	0.46	(47.94)
1658	邮储银行	5.96	6.14	0.72	(3.94)	2866	中远海发	1.57	2.46	0.62	(56.82)
3328	交通银行	5.27	3.78	0.41	(8.67)	1138	中远海能	4.95	-	0.70	(54.47)
3968	招商银行	47.50	8.27	1.33	4.44	2880	大连港	0.69	7.36	0.37	(66.19)
998	中信银行	3.74	2.73	0.30	(30.98)	6198	青岛港	3.91	5.35	0.60	(41.20)
6818	光大银行	2.56	2.84	0.28	(30.04)	3369	秦港股份	1.20	5.46	0.35	(64.60)
2016	浙商银行	3.54	5.21	0.50	(7.13)	317	广船国际	5.41	74.07	0.46	(70.28)
1988	民生银行	2.99	3.25	0.19	(33.26)	2039	中集集团*	11.98	5.54	0.78	(23.54)
6196	郑州银行*	1.48	3.16	0.20	(51.84)	1800	中国交建	4.45	3.57	0.27	(61.52)
3866	青岛银行*	3.38	5.34	0.54	(19.27)	390	中国中铁	5.38	4.30	0.48	(30.81)
1963	重庆银行	4.52	2.98	-	(49.56)	1186	中国铁建	5.15	2.75	0.28	(45.38)
3618	渝农商行	3.06	3.53	0.29	(31.88)	1766	中国中车	2.98	7.88	0.49	(48.56)
2628	中国人寿	11.46	7.35	0.59	(59.62)	3898	时代电气	31.35	18.81	1.15	(49.56)
2318	中国平安	46.85	7.37	0.88	(7.60)	3969	中国通号	2.77	7.80	0.60	(45.95)
2601	中国太保	17.54	5.36	0.63	(28.27)	525	广深铁路	1.37	-	0.30	(44.37)
1336	新华保险	19.42	3.46	0.48	(39.52)	177	宁沪高速	7.83	8.78	1.06	(18.58)
1339	人保集团	2.43	4.48	0.43	(54.76)	548	深圳高速	8.17	6.77	0.76	(24.03)
6030	中信证券	15.76	8.11	0.86	(30.41)	995	皖通高速	6.45	5.81	0.76	(24.87)
3908	中金公司	14.10	5.56	0.75	(67.13)	107	成渝高速	2.07	3.04	0.31	(56.85)
6837	海通证券	5.31	4.59	0.36	(49.41)	2238	广汽集团	7.21	7.94	0.66	(58.26)
2611	国泰君安	9.73	5.01	0.54	(41.49)	1211	比亚迪*	261.20	-	6.76	(22.45)
6806	申万宏源*	1.60	4.29	0.36	(65.89)	2333	长城汽车	13.76	16.01	1.67	(68.38)
1776	广发证券*	9.85	5.91	0.60	(49.53)	1839	中集车辆*	5.19	8.91	0.76	(59.88)
6886	华泰证券	10.18	5.90	0.56	(33.02)	2338	潍柴动力	11.30	11.75	1.16	(17.51)
6099	招商证券	7.96	5.47	0.61	(46.64)	3606	福耀玻璃	36.10	25.08	3.05	(21.08)
3958	东方证券	4.06	4.60	0.38	(62.25)	1108	洛阳玻璃	10.24	21.84	1.43	(55.43)
6178	光大证券	4.87	6.03	0.36	(62.52)	6865	福莱特	31.30	33.44	4.68	(38.15)
6881	银河证券	4.13	3.62	0.42	(59.52)	38	一拖股份	3.56	6.43	0.63	(73.33)
6066	中信建投	7.13	5.04	0.71	(71.80)	1157	中联重科*	4.54	5.06	0.58	(32.68)
1375	中州证券	1.26	12.14	0.36	(72.10)	564	郑煤机	7.98	6.05	0.82	(44.23)
1456	国联证券	4.01	9.61	0.59	(66.21)	1057	浙江世宝*	1.56	107.07	0.77	(73.40)
883	中国海油	11.42	6.17	0.90	(41.41)	1072	东方电气	8.22	8.42	0.65	(47.93)
857	中石油	4.02	6.09	0.48	(35.57)	2727	上海电气	1.91	-	0.44	(59.49)
386	中石化	4.09	5.50	0.53	(19.65)	2208	金风科技*	11.92	12.85	1.21	(15.86)
338	上石化	1.48	6.59	0.45	(61.29)	42	东北电气	0.27	393.55	-	(34.22)
1033	石化油服	0.63	-	1.49	(72.02)	187	京城机电	3.60	-	2.20	(82.86)
2883	中海油田	8.39	78.31	0.89	(46.77)	2607	上海医药	12.32	5.85	0.60	(41.51)
568	山东墨龙*	3.22	-	1.31	(32.71)	2196	复星医药	32.05	14.78	1.79	(36.45)
1088	中国神华	25.95	7.59	1.11	(33.21)	1513	丽珠医药*	25.05	11.04	1.46	(32.71)
1898	中煤能源	7.11	4.86	0.66	(38.95)	874	白云山	20.50	7.29	0.92	(41.29)
1171	兖州煤业	25.05	5.03	1.56	(43.72)	719	新华制药*	6.25	9.42	0.93	(83.29)
3996	中国能源建设	1.04	6.41	0.44	(62.10)	1349	复旦张江	3.24	13.65	1.42	(70.42)
1816	中广核*	2.07	8.75	0.86	(36.96)	1858	春立医疗	8.62	7.90	1.14	(56.12)
902	华能国际	3.81	-	0.91	(55.56)	6160	百济神州	77.50	-	2.24	(21.54)
991	大唐发电	1.36	-	0.75	(53.05)	1877	君实生物*	49.70	-	4.96	(52.44)
1071	华电国际	2.80	-	0.60	(38.31)	9995	荣昌生物	26.95	40.03	3.27	(24.49)
916	龙源电力	15.88	17.67	1.91	(40.61)	6185	康希诺	69.90	7.70	1.84	(60.78)
956	新天绿能	4.21	6.65	0.80	(69.60)	9989	海普瑞*	6.19	32.16	0.68	(67.24)
1618	中国中冶	1.97	4.38	0.40	(51.87)	2359	药明康德	88.75	42.53	5.54	(17.14)
2068	中铝国际	2.11	-	1.03	(60.55)	3759	康龙化成*	82.80	33.65	5.52	(35.32)
347	鞍钢股份*	3.42	3.98	0.46	(14.74)	3347	泰格医药	69.45	-	-	(27.09)
323	马钢股份	2.92	3.79	0.56	(35.83)	6821	凯莱英*	141.80	-	-	(50.75)
1053	重庆钢铁	1.17	5.44	0.39	(46.08)	6127	昭衍新药	59.85	33.80	2.73	(49.39)
2600	中国铝业	3.44	9.16	0.89	(40.98)	168	青岛啤酒	59.25	21.05	2.83	(39.88)
358	江西铜业	12.22	5.76	0.45	(41.63)	6116	拉夏贝尔	0.24	-	-	(65.46)
2899	紫金矿业	10.14	11.73	2.90	(12.67)	1533	庄园牧场*	9.98	44.26	1.19	(22.78)
1787	山东黄金	13.96	371.15	2.29	(35.59)	553	南京熊猫	3.38	69.16	0.75	(66.09)
3993	洛阳钼业	3.74	11.65	1.68	(32.29)	981	中芯国际	17.00	9.69	0.97	(65.80)
1772	赣锋锂业	98.40	14.50	4.77	(29.49)	1385	复旦微电	28.05	59.12	7.82	(54.51)
914	海螺水泥	40.05	5.59	0.96	(8.00)	941	中国移动	51.00	7.68	0.76	(35.44)
2009	金隅股份	1.16	5.96	0.22	(65.05)	728	中国电信	3.00	8.17	0.55	(33.73)
2202	万科*	17.50	7.65	0.73	(18.10)	763	中兴通讯*	15.62	9.09	1.22	(40.89)
588	北京北辰	1.05	-	0.21	(60.39)	6869	长飞光纤	11.40	8.87	0.74	(63.87)
1528	美凯龙	3.21	5.41	0.22	(48.26)	921	海信家电*	7.65	8.65	0.84	(46.84)
1065	创业环保	2.93	5.18	0.50	(62.66)	6690	海尔智家	26.00	14.69	2.49	(11.40)
895	东江环保*	2.71	14.75	0.44	(61.93)	1812	晨鸣纸业*	2.88	10.39	0.39	(53.84)
1635	大众公用	1.50	12.88	0.44	(59.14)	811	新华文轩	5.45	4.34	0.51	(48.08)
753	中国国航	5.40	-	1.09	(51.07)						

注\*: 其A股在深圳证券交易所上市。没有"\*"符号港股, 其A股在上海证券交易所上市

来源: 彭博、农银国际证券

**农银国际业务发展部连络人**

**戴昕**

[angeladai@abci.com.hk](mailto:angeladai@abci.com.hk)

电话：(852) 2147 8810

**农银国际机构销售部连络人**

**林青**

[sallylin@abci.com.hk](mailto:sallylin@abci.com.hk)

电话：(852) 2147 8835

**伍华安**

[johnng@abci.com.hk](mailto:johnng@abci.com.hk)

电话：(852) 2147 8806

**农银国际研究部连络人**

**陈宋恩**

[philipchan@abci.com.hk](mailto:philipchan@abci.com.hk)

电话：(852) 2147 8805

**周秀成**

[stevechow@abci.com.hk](mailto:stevechow@abci.com.hk)

电话：(852) 2147 8809

要下载最新的研究报告，请前往 <http://sec.abci.com.hk/eng/research/research.asp>

要下载过去的研究报告，请前往 [http://www.abci.com.hk/en-us/research\\_report.php](http://www.abci.com.hk/en-us/research_report.php)

陈宋恩及周秀成作为本研究报告全部或部分撰写人，谨此证明有关就研究报告中提及的所有公司及/或该公司所发行的证券所做出的观点，均属分析员之个人意见。分析员亦在此证明，就研究报告内所做出的推荐或个人观点，分析员并无直接或间接地收取任何补偿。此外，分析员及分析员之关联人士并没有持有（除以下披露权益）研究报告内所推介股份的任何权益，并且没有担任研究报告内曾提及的上市法团的高级工作人员。

**权益披露**

农银国际证券有限公司及/或与其附属公司，曾在过去12个月内，与建设银行，交通银行，光大银行，中金公司，中国平安，

中信建投，中海油田，浙商银行，农业银行，华泰证券，国泰君安，工商银行，中信银行，申万宏源，中集集团，中国铁建，广发证券，招商证券，中国银行，中国人寿，药明康德，东方证券有投资银行业务关系。

陈宋恩持有中国农业银行H股股份。

**免责声明**

该报告只为客户使用，并只在适用法律允许的情况下分发。本研究报告并不牵涉具体使用者的投资目标，财务状况和特殊要求。该等资讯不得被视为购买或出售所述证券的要约或要约邀请。我等并不保证该等资讯的全部或部分可靠，准确，完整。该报告不应代替投资人自己的投资判断。文中分析建立于大量的假设基础上，我等并不承诺通知阁下该报告中的任何资讯或观点的变动，以及由于使用不同的假设和标准，造成的与其它分析机构的意见相反或不一致。分析员（们）负责报告的准备，为市场讯息采集、整合或诠释，或会与交易、销售和其它机构人员接触。农银国际证券有限公司不负责文中资讯的更新。农银国际证券有限公司对某一或某些公司内部部门的资讯进行控制，阻止内部流动或者进入其它部门及附属机构。负责此研究报告的分析员的薪酬完全由研究部或高层管理者（不包括投资银行）决定。分析员薪酬不取决于投行的收入，但或会与农银国际证券有限公司的整体收入（包括投行和销售部）有关。报告中所述证券未必适合在其它司法管辖区销售或某些投资人。文中所述的投资价格和价值、收益可能会有波动，历史表现不是未来表现的必然指示。外币汇率可能对所述证券的价格、价值或收益产生负面影响。如需投资建议、交易执行或其它咨询，请您联系当地销售代表。农银国际证券有限公司或任何其附属机构、总监、员工和代理，都不为阁下因依赖该等资讯所遭受的任何损失而承担责任。进一步的资讯可应要求而提供。

版权所有2022年农银国际证券有限公司

该材料的任何部分未经农银国际证券有限公司的书面许可不得复印、影印、复制或以任何其他形式分发

办公地址：香港中环，红棉路8号，东昌大厦13楼，农银国际证券有限公司

电话：(852) 2868 2183