

各股市走勢圖.....1
股市短評.....1
主要經濟數據公佈.....1
主要新聞總結.....1
國際經濟要聞.....2
大中華經濟要聞.....2
企業要聞.....2
中港兩地上市的H股股份.....3
免責聲明.....4

指數	收市	日比(%)	5日(%)
恒生	24,301.38	-0.73	-1.89
H股	9,832.53	-1.13	-2.32
紅籌	3,794.04	-1.10	-2.37
HSC大型股	2,174.54	-0.57	-1.43
HSC中型股	4,279.14	-0.05	-1.50
AH股溢價	126.37	0.69	1.55
滬深300	4,003.08	0.18	0.05
富時中國A50	13,713.03	0.31	-0.40
上證180	8,409.48	0.11	-0.38
上證380	5,020.73	0.09	0.30
臺北加權	11,429.94	-0.92	-0.43
日經225	23,178.10	1.37	3.82
道瓊斯	25,605.54	1.90	-5.55
標普500	3,041.31	1.31	-4.78
納斯達克	9,588.81	1.01	-2.30
德國DAX 30	11,949.28	-0.18	-6.99
富時100	6,105.18	0.47	-5.85
法國CAC 40	4,839.26	0.49	-6.90

商品期貨/指數	市價	日比(%)	5日(%)
紐約期油(美元/桶)	35.52	-2.04	-6.99
紐約期金(美元/t oz)	1,729.30	-0.16	3.17
標普高盛商品指數	314.28	-0.16	-3.46
CRB大宗商品期貨價格指數	134.32	-0.43	-3.35
羅杰斯國際商品指數	1,775.02	-0.43	-3.52

外匯	匯率	5日(%)	1個月(%)
港元兌人民幣	0.9147	0.45	(0.65)
美元兌人民幣	7.0891	0.46	(0.63)
美元兌港元	7.7502	0.00	(0.01)
美元兌日元	107.29	(1.06)	0.21
歐元兌美元	1.1254	(0.35)	4.01
英鎊兌美元	1.2513	(1.66)	3.28
澳元兌美元	0.6834	(2.66)	6.56

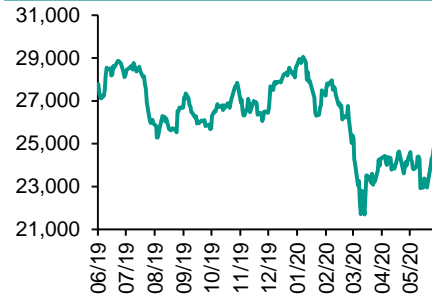
政府債券	收益率(%)	5日(bps)	1個月(bps)
中國(10年期)	2.7600	(9.80)	11.50
香港(10年期)	0.53100	(11.20)	(5.50)
美國(10年期)	0.67070	(20.45)	2.79

來源: 彭博

每天導讀

各股市走勢圖

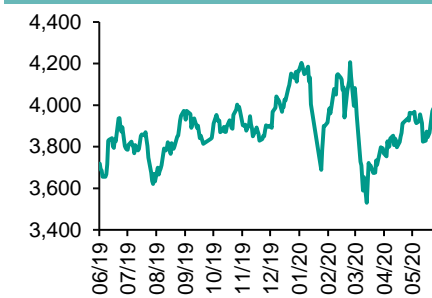
恒指走勢圖



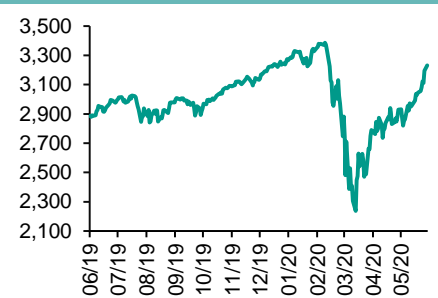
國指走勢圖



滬深300走勢圖



標普500走勢圖



來源: 彭博

股市短評

上周五美國股市三大指數均上升，其中道瓊斯指數領漲。美股上周五反彈，投資者對周四遭拋售的股票逢低吸納。標普500指數11個行業指數表現不一，其中房地產指數領升，公用事業指數領跌。上周五歐洲三大股市表現不一，其中富時100指數及法國CAC40指數上升，德國DAX 30指數下跌。歐洲股市個別發展。國際貨幣基金組織(IMF)表示，世界各國政府已部署了10萬億美元的刺激計劃，以減輕新疫情的影響。上周五恒指及國指均下跌，其中國指跌幅較大。市場憂慮美國爆發第二波疫情，恒指下跌。港股各行業指數均下跌，其中能源業指數及綜合企業指數領跌。上周五深成指上升，上證綜指下跌。內地股市個別發展，上證綜指連續第3日走軟。滬深300指數各行業指數表現不一，其中醫藥衛生指數領漲；原材料指數領跌。截至上周末，道指、標普500指數、日經225指數、恒指、國指、上證綜指、深成指的2020年預測市盈率分別為23.5倍、24.3倍、20.9倍、11.3倍、8.6倍、12.0倍、19.7倍。上周道指、標普500、日經225、恒指、國指及上證綜指分別累跌5.55%、4.78%、2.44%、1.89%、2.32%及0.38%；深成指累升0.64%。今天將公布中國5月工業增加值同比及中國5月社會消費品零售總額同比。

主要經濟數據公布

國家	經濟指標	時間	市場預期	實際值	前值
英國	工業產值(月環比)	4月	-15.0%	-20.3%	-4.2%
英國	工業產值 同比	4月	-19.3%	-24.4%	-8.2%
歐元區	工業產值經季調月環比	4月	-20.0%	-17.1%	-11.3%
歐元區	工業產值工作日調整同比	4月	-29.0%	-28.0%	-12.9%
美國	進口價格指數月環比	5月	0.7%	1.0%	-2.6%
美國	進口價格指數(除石油)月環比	5月	-0.3%	0.1%	-0.5%

來源: 彭博 (*均為修正值)

主要新聞總結

日本通過規模2,980億美元的第二個追加預算案	中國本月將出臺創業板試點註冊制政策，推進新股發行和交易制度改革
特朗普競選活動要求參加造勢活動的人簽署疫情責任豁免聲明	中國要求對所有到發熱門診就診患者進行核酸檢測
美國、伊拉克政府發布聯合聲明，稱美國將繼續減少駐伊軍隊	中國在WTO對美國還以顏色，稱美國破壞全球科技業供應鏈
新加坡預定在本月晚些時候重新開放	中國駐加拿大大使稱美國是中加關係中的“麻煩製造者”

國際經濟要聞**日本通過規模2,980億美元的第二個追加預算案**

日本議會通過了規模創紀錄的31.9萬億日元（2,980億美元）追加預算案。該預算案將為在困境中掙扎的企業提供融資支持，並為就業和醫療體系提供急需的資助。這份預算將為上月公布的117萬億日元一攬子刺激計劃提供助力。上月公布的這份刺激計劃已使日本應對新冠疫情的資金總規模增加了一倍。(彭博)

特朗普競選活動要求參加造勢活動的人簽署疫情責任豁免聲明

在美國總統特朗普急于重新開放經濟的同時，他的競選團隊要求，下周在俄克拉荷馬州參加造勢活動的人們要簽署疫情責任豁免聲明。總統周四前往德克薩斯州參加了兩次活動，當時該州正在忙于新冠病毒病例的上升，休斯敦並準備開放一家在足球場設立但從未投入使用的新冠醫院。(彭博)

美國、伊拉克政府發布聯合聲明，稱美國將繼續減少駐伊軍隊

美國和伊拉克政府舉行戰略對話會談之後發表聯合聲明。兩國“認識到鑒于在消除ISIS威脅方面取得重大進展，在接下來的幾個月中，美國將繼續從伊拉克撤離軍隊”，並討論“剩餘部隊的角色，兩國將把焦點轉向發展基于强大共同利益的雙邊安全關係”。聲明稱，兩國將在7月于華盛頓繼續舉行會議開展對話。(彭博)

新加坡預定在本月晚些時候重新開放

新加坡國家發展部長黃循財說，新加坡已經成功控制了新冠病毒疫情。他在彭博電視臺接受採訪時說，很可能在本月晚些時候完全開放經濟。新加坡將嘗試說服人們使用追蹤裝置來改善聯繫追蹤的工作。這個可穿戴的裝置將於本月下旬發布。隨著新加坡重新開放經濟，海外有更多的護照持有者可以返回新加坡。(彭博)

大中華經濟要聞**中國本月將出臺創業板試點注册制政策，推進新股發行和交易制度改革**

創業板改革再進一步，中國有望很快迎來首批注册制下的創業板公司。中國國務院公布政府工作報告重點工作的部門分工，其中，改革創業板并試點注册制，發展多層次資本市場由證監會牽頭，6月底前出臺相關政策，年內落地。這是中國首次為創業板改革設定時間表。(彭博)

中國要求對所有到發熱門診就診患者進行核酸檢測

中國衛健委6月11日在網站上發布《關於發揮醫療機構哨點作用做好常態化疫情防控工作的通知》，要求對於所有到發熱門診就診的患者，必須掃“健康碼”，並進行核酸檢測；對於待排除和疑似病例要第一時間進行隔離醫學觀察。(彭博)

中國在WTO對美國還以顏色，稱美國破壞全球科技業供應鏈

中國指責美國破壞科技行業供應鏈，此前特朗普政府延長行政命令，禁止美國企業使用被認為構成國家安全風險的公司製造的電信設備。中國常駐世界貿易組織代表團一名外交官在WTO的閉門多邊會談中譴責了美國的行動。(路透)

中國駐加拿大大使稱美國是中加關係中的“麻煩製造者”

中國駐加拿大大使叢培武表示，美國正在利用華為首席財務官孟晚舟的案子來製造中國與加拿大之間的摩擦。加拿大18個月前根據美國的逮捕令，在溫哥華拘捕了孟晚舟。(路透)

企業要聞**電子烟設備商思摩爾據稱計劃下周評估香港IPO的需求**

據知情人士，電子烟設備製造商思摩爾國際控股有限公司計劃最早周一開始評估投資者對其香港首次公開招股(IPO)的需求。知情人士之前曾告訴彭博，總部深圳的這家公司計劃最早本周四尋求香港交易所批准其IPO計劃；該項交易可能籌集至少8億美元。中信里昂證券是獨家保薦商。(彭博)

交銀理財尋求外資夥伴拓展權益類投資

中國六大國有銀行之一的交通銀行高管表示，目前已選定幾家外資機構討論合作事宜，共同參與分羹中國數十萬億規模的資管市場，並希望在今年年底之前獲批成立資產管理合資公司。(彭博)

日產汽車將在英國一個工廠裁員248人

日產汽車將在位于英格蘭東北部桑德蘭的工廠削減248個工作崗位，因為疫情導致需求下降，日產降低產量。女發言人Azusa Momose在電子郵件中寫道，這家日本汽車製造商不會續簽臨時生產工人的合同。(彭博)

中國家具製造商宜華集團未能付息，成為最新的美元債券違約者

據彭博新聞的一份文件，中國家具製造商宜華企業(集團)有限公司未能支付利息，造成其2.5億美元利率8.5%的債券違約。此次離岸債券違約之前，宜華上個月未能支付10億元人民幣國內債券的利息。(彭博)

中港兩地上市的H股股份

H股代碼	股份名稱	H股 收盤價 (港元)	動態市盈率	市淨率	H股/A股 價比(%)	H股代碼	股份名稱	H股 收盤價 (港元)	動態市盈率	市淨率	H股/A股 價比(%)
939	建設銀行	6.20	5.27	0.65	-11.87	1528	美凱龍	5.16	3.74	0.37	(57.28)
1398	工商銀行	5.12	5.33	0.65	-10.35	1065	創業環保	2.31	5.99	0.49	(68.72)
1288	農業銀行	3.08	4.60	0.54	-16.71	895	東江環保*	5.33	11.58	0.97	(49.47)
3988	中國銀行	2.90	4.26	0.46	-23.84	1635	大眾公用	2.44	12.49	0.67	(49.54)
1658	郵儲銀行	4.70	6.53	0.82	-8.60	753	中國國航	5.11	9.99	0.73	(30.08)
3328	交通銀行	4.79	4.35	0.46	-14.16	670	東方航空	2.94	12.83	0.64	(37.51)
3968	招商銀行	36.90	8.96	1.40	-2.24	1055	南方航空	3.72	15.59	0.65	(35.48)
998	中信銀行	3.40	3.07	0.33	-38.34	1919	中遠海控	2.10	-	0.67	(43.05)
6818	光大銀行	2.93	3.91	0.44	-28.59	598	中國外運	1.68	4.04	0.40	(53.33)
2016	浙商銀行	3.55	5.05	0.62	-16.80	2866	中遠海發	0.79	5.82	0.48	(62.20)
1988	民生銀行	5.43	4.04	0.48	-12.62	1138	中遠海能	3.84	22.38	0.49	(47.93)
6196	鄭州銀行*	1.82	3.88	0.35	-56.57	2880	大連港	0.68	9.76	0.42	(63.44)
3866	青島銀行*	5.00	9.00	0.93	-7.49	6198	青島港	4.40	6.88	0.86	(30.30)
3618	重慶農商行	3.03	3.08	0.35	-43.60	3369	秦港股份	1.27	6.11	0.44	(55.18)
2628	中國人壽	15.98	7.12	1.02	-48.10	317	廣船國際	5.29	8.73	0.53	(71.81)
2318	中國平安	80.60	10.09	1.95	-0.65	2039	中集集團*	5.94	99.85	0.56	(24.91)
2601	中國太保	21.70	-	-	-28.53	1800	中國交建	4.79	3.89	0.35	(42.77)
1336	新華保險	25.90	5.07	0.87	-46.44	390	中國中鐵	4.16	3.77	0.49	(25.88)
1339	人保集團	2.40	4.34	0.53	-64.62	1186	中國鐵建	6.85	4.71	0.40	(26.34)
6030	中信證券	14.90	13.52	1.02	-39.77	1766	中國中車	3.65	8.80	0.70	(41.68)
6837	海通證券	6.06	6.69	0.51	-52.78	3969	中國通號	3.53	8.34	-	(47.20)
2611	國泰君安	11.02	11.13	0.74	-38.02	525	廣深鐵路	1.51	12.77	0.34	(38.39)
6806	申萬宏源*	1.92	7.49	0.52	-60.12	177	寧滬高速	9.21	13.62	1.52	(16.32)
1776	廣發證券*	8.31	7.70	0.63	-43.32	548	深圳高速	8.00	8.40	0.87	(19.56)
6886	華泰證券	12.60	11.13	0.85	-35.38	995	皖通高速	3.69	5.11	0.52	(34.64)
6099	招商證券	7.92	7.51	0.57	-57.19	107	成渝高速	1.78	4.59	0.33	(54.43)
3958	東方證券	3.94	10.43	0.47	-60.64	2238	廣汽集團	6.69	9.47	0.78	(35.30)
6178	光大證券	4.73	57.82	0.41	-60.34	1211	比亞迪*	51.50	94.47	2.45	(23.44)
6881	銀河證券	3.88	6.82	0.51	-63.37	2333	長城汽車	5.45	14.79	0.85	(40.13)
6066	中信建投	8.03	11.02	1.20	-77.79	2338	濰柴動力	13.98	11.86	2.14	(6.60)
1375	中州證券	1.22	85.53	0.45	-75.60	3606	福耀玻璃	18.80	14.88	2.02	(20.19)
857	中石油	2.66	23.25	0.37	-42.93	1108	洛陽玻璃	2.19	20.31	0.85	(84.72)
386	中石化	3.41	16.52	0.53	-22.85	6865	福萊特	6.37	15.58	2.52	(62.92)
338	上石化	2.02	9.00	0.67	-47.85	38	一拖股份	1.98	8.30	0.42	(80.00)
1033	石化油服	0.54	13.47	1.39	-71.64	1157	中聯重科*	6.04	9.50	1.12	(11.67)
2883	中海油田	7.33	8.85	0.84	-50.26	564	鄭煤機	3.24	4.95	0.42	(48.14)
568	山東墨龍*	0.66	-	0.29	-83.87	1057	浙江世寶*	0.74	-	0.41	(84.16)
1088	中國神華	12.50	5.85	0.62	-29.82	1072	東方電氣	4.08	8.73	0.39	(59.77)
1898	中煤能源	1.92	3.93	0.24	-53.20	2727	上海電氣	2.30	8.46	0.50	(56.02)
1171	兗州煤業	6.40	3.06	0.53	-32.38	2208	金風科技*	7.77	13.31	0.98	(31.52)
1816	中廣核*	1.67	7.56	0.86	-49.46	42	東北電氣	0.44	-	-	(71.68)
902	華能國際	2.85	-	0.55	-38.13	187	京城機電	1.31	-	1.62	(69.84)
991	大唐發電	1.04	45.14	0.42	-54.74	2607	上海醫藥	12.80	8.17	0.80	(34.86)
1071	華電國際	2.31	7.94	0.45	-39.50	2196	複星醫藥	25.90	18.29	1.91	(28.27)
1618	中國中冶	1.25	3.91	0.32	-54.48	1513	麗珠醫藥*	34.10	22.23	2.51	(29.79)
2068	中鋁國際	1.09	-	0.35	-74.78	874	白雲山	21.05	10.50	1.23	(39.42)
347	鞍鋼股份*	1.88	9.70	0.31	-31.54	719	新華製藥*	4.04	7.32	0.76	(64.73)
323	馬鋼股份	2.14	10.53	0.55	-25.35	2359	藥明康德	88.80	104.61	10.45	(2.43)
1053	重慶鋼鐵	0.68	7.07	0.29	-53.27	3759	康龍化成*	72.50	79.99	6.78	(21.47)
2600	中國鋁業	1.50	31.49	0.43	-50.68	168	青島啤酒	55.00	42.92	3.48	(21.88)
358	江西銅業	7.81	10.56	0.47	-45.43	6116	拉夏貝爾	0.76	-	0.41	(81.53)
2899	紫金礦業	3.36	17.36	1.75	-22.65	1533	莊園牧場*	5.95	20.03	0.83	(46.37)
1787	山東黃金	22.70	43.31	2.71	-42.14	553	南京熊貓	5.62	-	1.38	(37.59)
3993	洛陽鋁業	2.56	25.19	1.24	-34.46	763	中興通訊*	21.05	15.75	2.82	(49.64)
1772	贛鋒鋳業	30.90	101.56	4.37	-43.81	6869	長飛光纖	13.98	12.03	1.10	(58.28)
914	海螺水泥	53.50	7.99	1.82	-12.68	921	海信科龍*	9.37	8.22	1.33	(28.15)
2009	金隅股份	1.58	4.61	0.33	-53.27	1812	晨鳴紙業*	2.88	8.34	0.43	(45.28)
2202	萬科*	25.00	6.60	1.37	-11.13	811	新華文軒	5.00	5.18	0.62	(55.55)
588	北京北辰	2.07	3.74	0.43	-31.20						

注*: 其A股在深圳證券交易所上市。沒有"*"符號H股, 其A股在上海證券交易所上市

來源: 彭博、農銀國際證券

農銀國際業務發展部連絡人

戴昕

angeladai@abci.com.hk

電話：(852) 2147 8810

農銀國際機構銷售部連絡人

林青

sallylin@abci.com.hk

電話：(852) 2147 8835

伍華安

johnng@abci.com.hk

電話：(852) 2147 8806

農銀國際研究部連絡人

陳宋恩

philipchan@abci.com.hk

電話：(852) 2147 8805

周秀成

stevechow@abci.com.hk

電話：(852) 2147 8809

要下載最新的研究報告，請前往 <http://sec.abci.com.hk/eng/research/research.asp>

要下載過去的研究報告，請前往 http://www.abci.com.hk/en-us/research_report.php

陳宋恩及周秀成作為本研究報告全部或部分撰寫人，謹此證明有關就研究報告中提及的所有公司及/或該公司所發行的證券所做出的觀點，均屬分析員之個人意見。分析員亦在此證明，就研究報告內所做出的推薦或個人觀點，分析員并無直接或間接地收取任何補償。此外，分析員及分析員之關聯人士並沒有持有（除以下披露權益）研究報告內所推介股份的任何權益，并且沒有擔任研究報告內曾提及的上市法團的高級工作人員。

權益披露

農銀國際證券有限公司及/或與其聯屬公司，曾在過去12個月內，與本報告提及的公司有投資銀行業務關係。

陳宋恩持有中國農業銀行H股股份。

免責聲明

該報告只為客戶使用，并只在適用法律允許的情況下分發。本研究報告并不牽涉具體使用者的投資目標，財務狀況和特殊要求。該等資訊不得被視為購買或出售所述證券的要約或要約邀請。我等并不保證該等資訊的全部或部分可靠，準確，完整。該報告不應代替投資人自己的投資判斷。文中分析建立于大量的假設基礎上，我等并不承諾通知閣下該報告中的任何資訊或觀點的變動，以及由于使用不同的假設和標準，造成的與其它分析機構的意見相反或不一致。分析員（們）負責報告的準備，為市場訊息采集、整合或詮釋，或會與交易、銷售和其它機構人員接觸。農銀國際證券有限公司不負責文中資訊的更新。農銀國際證券有限公司對某一或某些公司內部部門的資訊進行控制，阻止內部流動或者進入其它部門及附屬機構。負責此研究報告的分析員的薪酬完全由研究部或高層管理者（不包括投資銀行）決定。分析員薪酬不取決于投行的收入，但或會與農銀國際證券有限公司的整體收入（包括投行和銷售部）有關。報告中所述證券未必適合在其它司法管轄區銷售或某些投資人。文中所述的投資價格和價值、收益可能會有波動，歷史表現不是未來表現的必然指示。外幣匯率可能對所述證券的價格、價值或收益產生負面影響。如需投資建議、交易執行或其它諮詢，請您聯繫當地銷售代表。農銀國際證券有限公司或任何其附屬機構、總監、員工和代理，都不為閣下因依賴該等資訊所遭受的任何損失而承擔責任。進一步的資訊可應要求而提供。

版權所有2020年農銀國際證券有限公司

該材料的任何部分未經農銀國際證券有限公司的書面許可不得複印、影印、複製或以任何其他形式分發

辦公地址：香港中環，紅棉路8號，東昌大廈13樓，農銀國際證券有限公司

電話：(852) 2868 2183