

各股市走勢圖	1
股市短評	1
主要經濟數據公布	1
主要新聞總結	1
國際經濟要聞	2
大中華經濟要聞	2
企業要聞	2
中港兩地上市的H股股份	3
免責聲明	4

指數	收市	日比(%)	5日(%)
恒生	20,001.96	(3.81)	(5.16)
H股	6,809.52	(4.33)	(6.70)
紅籌	3,748.46	(3.98)	(4.54)
HSC大型股	1,815.30	(3.85)	(1.33)
HSC中型股	4,077.36	(3.68)	(3.85)
AH股溢價	138.08	(1.07)	(0.30)
滬深300	3,877.44	(0.80)	(1.11)
富時中國A50	12,942.53	(1.23)	(3.17)
上證180	8,314.84	(0.57)	(1.51)
上證380	5,295.16	0.42	3.20
臺北加權	16,048.92	(2.19)	(2.73)
日經225	26,319.34	(2.53)	(0.26)
道瓊斯	32,245.70	(1.99)	(2.47)
標普500	3,991.24	(3.20)	(3.95)
納斯達克	11,623.25	(4.29)	(7.28)
德國DAX 30	13,380.67	(2.15)	(4.01)
富時100	7,216.58	(2.32)	(4.35)
法國CAC 40	6,086.02	(2.75)	(5.28)

商品期貨/指數	市價	日比(%)	5日(%)
紐約期油(美元/桶)	101.72	(1.33)	(0.67)
紐約期金(美元/t oz)	1,853.80	(0.26)	(0.90)
標普高盛商品指數	733.73	(4.63)	(3.53)
CRB大宗商品期貨價格指數	299.45	(3.81)	(3.14)
羅杰斯國際商品指數	4,125.31	(3.88)	(2.76)

外匯	匯率	5日(%)	1個月(%)
港元兌人民幣	0.8616	1.69	5.40
美元兌人民幣	6.7631	1.69	5.54
美元兌港元	7.8499	0.03	0.15
美元兌日元	129.82	(0.25)	3.43
歐元兌美元	1.0569	0.46	(2.89)
英鎊兌美元	1.2344	(1.24)	(5.26)
澳元兌美元	0.6919	(2.49)	(6.71)

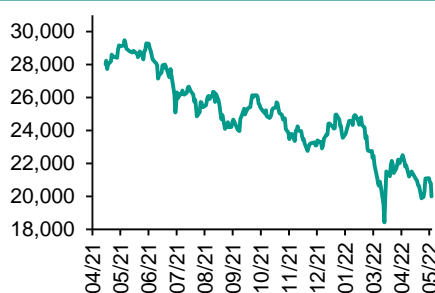
政府債券	收益率(%)	5日(bps)	1個月(bps)
中國(10年期)	2.8080	(3.10)	4.90
香港(10年期)	3.02900	30.10	51.60
美國(10年期)	2.99840	2.72	29.84

來源: 彭博

每天導讀

各股市走勢圖

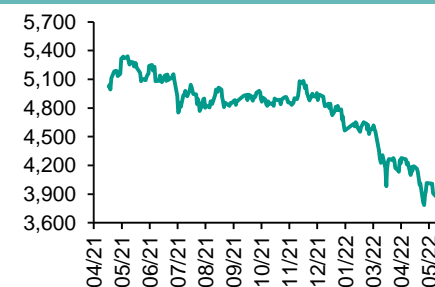
恒指走勢圖



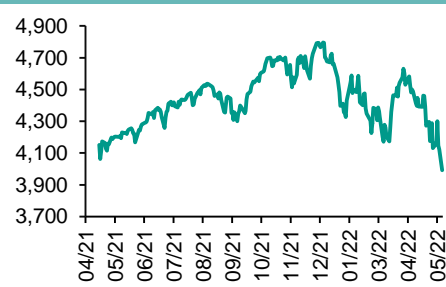
國指走勢圖



滬深300走勢圖



標普500走勢圖



來源: 彭博

股市短評

昨天美股三大指數均下跌，其中納斯達克指數領跌，主要由於市場擔憂美聯儲是否能够在加息同時防止經濟陷入衰退；標普500指數11個行業指數中僅核心消費品指數上漲，而能源指數大幅領跌。昨天歐洲三大股指均下跌，其中法國CAC 40指數跌幅較大。上周五恒指及國指均下跌，其中國指跌幅較大，市場擔憂滯脹風險上升；港股各行業指數均下跌，其中原材料、消費品製造及服務業、信息科技業指數領跌。昨天上證綜指上漲而深成指下跌，主要受到內地持續的疫情影響；滬深300指數各行業指數表現不一，其中僅工業和電信業務指數上漲，而可選消費指數領跌。今晚多位美國和歐洲央行官員將會發表講話。

主要經濟資料公布

國家	經濟指標	時間	市場預期	實際值	前值
美國	非農就業人數增減	4月	380k	428k	428k*
美國	失業率	4月	3.5%	3.6%	3.6%
美國	批發庫存月環比	3月	2.3%	2.3%	2.3%
德國	工業產值工作日調整同比	3月	-0.4%	-3.5%	3.1%*
中國	貿易餘額	3月	\$53.45b	\$51.12b	\$47.38b
中國	出口同比	3月	2.7%	3.9%	14.7%
中國	進口同比	3月	-3.0%	0.0%	-0.1%

來源: 彭博 (*均為修正值)

主要新聞總結

- 美聯儲金融穩定報告警告戰爭、貨幣緊縮和高通脹導致流動性惡化
- 英國央行的Saunders: 通脹預期高得令人不安
- 歐盟料不採納禁止歐盟船隻向第三國運輸俄羅斯原油的計劃
- 俄羅斯經濟面臨1994年以來最嚴重滑坡，財政部預測經濟萎縮多達12%
- 中小微企業生產經營形勢不容樂觀，中國發布加力幫扶措施
- 中國銀保監會鼓勵銀行有序降低撥備覆蓋率，引導保險業配置權益類資產
- 北京市稱學校暫停返校；順義區提級管控措施
- 中汽協初步數據: 4月汽車行業銷量預計同比下降48%

國際經濟要聞

美聯儲金融穩定報告警告戰爭、貨幣緊縮和高通脹導致流動性惡化

美聯儲周一發布的半年度《金融穩定報告》警告稱，由于俄烏戰爭、貨幣緊縮和高通脹帶來的風險上升，主要金融市場的流動性狀況已經惡化；“此外，自俄羅斯入侵烏克蘭以來，石油期貨市場的流動性有時有些緊張，而其他一些受影響大宗商品的市場則出現明顯的功能失調。”(彭博)

英國央行的Saunders：通脹預期高得令人不安

英國央行決策者Michael Saunders周一在智庫Research Foundation發表講話。“我相當擔心風險，除非有貨幣對策，否則國內產能和通脹壓力可能會比最近的貨幣政策報告中的中心預測更大、更持久。”“因此，我傾向于相對更快地轉向更中性的貨幣政策立場。”(彭博)

歐盟料不採納禁止歐盟船隻向第三國運輸俄羅斯原油的計劃

根據彭博看到的文件和知情人士透露，歐盟方面將不採納禁止歐盟船隻將俄羅斯原油運往第三國的方案，但仍計劃禁止為此提供保險。擁有相當大數量船舶的希臘等歐盟成員國認為，由于七國集團(G-7)之間沒有達成協議，因此希望歐盟在第六份對俄制裁方案中刪除此項擬議規定。(彭博)

俄羅斯經濟面臨1994年以來最嚴重滑坡，財政部預測經濟萎縮多達12%

俄羅斯財政部的內部預測顯示，俄羅斯正面臨接近三十年來最嚴重的經濟萎縮，在美國及其盟國對俄羅斯入侵烏克蘭實施制裁的壓力下，俄羅斯今年的國內生產總值可能萎縮多達12%。要求匿名的知情人士透露，俄羅斯政府尚未發布公開的經濟展望，經濟部的預測是萎縮8%。(彭博)

大中華經濟要聞

中小微企業生產經營形勢不容樂觀，中國發布加力幫扶措施

據中國工信部網站發布的公告，國務院促進中小企業發展工作領導小組辦公室要求各地積極安排中小微企業和個體工商戶紓困專項資金，結合本地實際向困難企業和個體工商戶提供房屋租金、水電費、擔保費、防疫支出等補助并給予貸款貼息、社保補貼等。(彭博)

中國銀保監會鼓勵銀行有序降低撥備覆蓋率，引導保險業配置權益類資產

新華社發布對中國銀保監會副主席梁濤的採訪，梁濤表示要引導銀行業保險業抓緊落實已確定的各項金融政策，增加和改善金融供給，鼓勵撥備水平較高的大型銀行及其他優質上市銀行有序降低撥備覆蓋率，釋放更多信貸資源。(彭博)

北京市稱學校暫停返校；順義區提級管控措施

據北京市新冠疫情發布會，全市中小學、幼兒園、中等職業學校暫停返校，組織線上教學，市有關部門將視疫情情況適時公布後續返校安排。北京市社會面疫情傳播鏈條依然未阻斷，新發的社會面聚集性疫情是當前疫情防控最大風險。(彭博)

中汽協初步數據：4月汽車行業銷量預計同比下降48%

中國汽車工業協會根據重點企業上報的周報數據推算，4月汽車行業銷量預計完成117.1萬輛，環比下降47.6%，同比下降48.1%。(彭博)

企業要聞

中國開發商世茂集團尋求延期償付一隻上市債券

中國開發商世茂集團首次提議推遲償付一隻公開發行的人民幣債券，成為房地產市場流動性壓力加大的最新迹象。據周一在交易所發布的公告，世茂集團的主要在岸子公司世茂股份正尋求對原定5月22日到期的一隻5億元人民幣債券推遲一年還本。世茂股份將安排與投資者的會議，并表示推遲還本不構成違約事件。(彭博)

中國中鋼集團與喀麥隆簽署6.9億美元的鐵礦開采協議

中國中鋼集團簽署了一份6.9億美元的協議，在喀麥隆南部開采鐵礦石。中鋼喀麥隆有限公司總經理鄭正豪在喀麥隆首都雅溫得對記者表示，洛貝鐵礦項目投產後，預計可年產品位60%以上的鐵精礦400萬噸。(彭博)

安謀中國新任管理層稱公司會在未來繼續保持獨立發展

據安謀科技(中國)有限公司官方微博，新任聯席首席執行官劉仁辰與陳恂周五在線上員工會議上亮相，承諾安謀科技的獨立性、戰略、組織結構框架等均不會改變。(彭博)

路透：寧德時代正為美國電動汽車電池廠選址

路透援引兩位知情人士報道，寧德時代正在最後為電動汽車電池工廠篩選廠址。潛在地點包括南卡羅來納州和肯塔基州，寶馬公司和福特汽車在那裏設有工廠。這將是寧德時代首次在美國設廠生產。(彭博)

中港兩地上市的股份

港股代碼	股份名稱	港股 收盤價 (港元)	動態市盈率	市淨率	港股/A股 價比(%)	港股代碼	股份名稱	港股 收盤價 (港元)	動態市盈率	市淨率	港股/A股 價比(%)
939	建設銀行	5.50	3.83	0.46	(21.14)	670	東方航空	2.58	-	0.96	(51.06)
1398	工商銀行	4.58	4.05	0.42	(17.50)	1055	南方航空	4.04	-	0.93	(40.07)
1288	農業銀行	2.93	3.71	0.42	(18.17)	1919	中遠海控	12.38	1.68	1.06	(26.59)
3988	中國銀行	3.04	3.50	0.39	(18.29)	598	中國外運	2.33	3.85	0.45	(46.72)
1658	郵儲銀行	6.04	6.26	0.73	(3.02)	2866	中遠海發	1.53	2.41	0.61	(55.53)
3328	交通銀行	5.21	3.75	0.41	(8.27)	1138	中遠海能	4.14	-	0.59	(55.85)
3968	招商銀行	44.05	7.71	1.24	3.57	2880	大連港	0.68	7.29	0.37	(65.09)
998	中信銀行	3.66	2.69	0.29	(32.80)	6198	青島港	3.90	5.37	0.60	(39.31)
6818	光大銀行	2.73	3.07	0.33	(24.73)	3369	秦港股份	1.16	5.31	0.34	(63.16)
2016	浙商銀行	3.37	4.99	0.48	(12.44)	317	廣船國際	5.23	72.00	0.44	(70.18)
1988	民生銀行	2.87	3.13	0.19	(32.39)	2039	中集集團*	10.78	5.01	0.71	(27.56)
6196	鄭州銀行*	1.51	3.85	0.27	(50.39)	1800	中國交建	4.52	3.64	0.27	(62.66)
3866	青島銀行*	3.52	5.74	0.56	(15.93)	390	中國中鐵	5.58	4.49	0.50	(30.66)
1963	重慶銀行	4.29	2.84	-	(51.47)	1186	中國鐵建	5.22	2.80	0.29	(46.59)
3618	渝農商行	3.01	3.49	0.28	(32.61)	1766	中國中車	2.88	7.66	0.48	(49.91)
2628	中國人壽	11.28	7.27	0.59	(62.20)	3898	時代電氣	29.40	15.82	1.10	(47.28)
2318	中國平安	48.65	7.69	0.91	(5.94)	3969	中國通號	2.61	7.39	0.57	(48.55)
2601	中國太保	16.74	5.14	0.61	(30.29)	525	廣深鐵路	1.34	-	0.30	(43.68)
1336	新華保險	18.92	3.39	0.47	(42.45)	177	寧滬高速	7.61	8.58	1.04	(18.94)
1339	人保集團	2.48	4.60	0.44	(53.67)	548	深圳高速	8.02	6.68	0.75	(24.76)
6030	中信證券	16.18	8.37	0.89	(25.93)	995	皖通高速	6.66	6.04	0.79	(20.58)
3908	中金公司	13.50	5.35	0.72	(67.87)	107	成渝高速	2.03	3.00	0.31	(57.44)
6837	海通證券	5.28	4.59	0.36	(48.55)	2238	廣汽集團	6.41	7.10	0.59	(54.73)
2611	國泰君安	9.49	4.91	0.53	(42.04)	1211	比亞迪*	228.60	-	5.95	(15.78)
6806	中萬宏源*	1.58	4.26	0.35	(65.79)	2333	長城汽車	9.72	11.37	1.19	(64.28)
1776	廣發證券*	9.47	5.71	0.58	(46.44)	1839	中集車輛*	4.42	7.63	0.65	(56.98)
6886	華泰證券	9.99	5.82	0.56	(33.44)	2338	濰柴動力	10.38	10.85	1.07	(16.27)
6099	招商證券	7.99	5.52	0.61	(46.60)	3606	福耀玻璃	31.45	21.97	2.67	(23.00)
3958	東方證券	4.01	4.57	0.37	(59.88)	1108	洛陽玻璃	9.81	21.04	1.41	(51.71)
6178	光大證券	4.80	5.98	0.35	(62.79)	6865	福萊特	28.10	30.19	4.22	(43.99)
6881	銀河證券	4.08	3.60	0.41	(60.43)	38	一拖股份	3.62	6.57	0.65	(70.35)
6066	中信建投	6.94	4.93	0.70	(72.53)	1157	中聯重科*	4.56	5.11	0.58	(32.00)
1375	中州證券	1.22	11.82	0.35	(72.62)	564	鄭煤機	7.94	6.06	0.82	(43.03)
1456	國聯證券	3.61	8.70	-	(68.19)	1057	浙江世寶*	1.30	89.73	0.64	(74.61)
883	中國海油	10.90	5.92	0.87	(42.52)	1072	東方電氣	8.20	8.45	0.67	(43.30)
857	中石油	3.95	6.02	0.48	(36.57)	2727	上海電氣	1.80	-	0.41	(58.73)
386	中石化	3.91	5.29	0.51	(22.03)	2208	金風科技*	11.00	11.93	1.12	(15.18)
338	上石化	1.43	6.53	0.44	(60.19)	42	東北電氣	0.24	345.92	-	(38.68)
1033	石化油服	0.56	-	1.33	(74.04)	187	京城機電	3.73	-	2.29	(80.99)
2883	中海油田	7.96	74.71	0.85	(45.96)	2607	上海醫藥	11.78	5.62	0.58	(45.46)
568	山東墨龍*	2.97	-	1.21	(27.86)	2196	複星醫藥	32.55	15.09	1.83	(35.39)
1088	中國神華	24.45	7.20	1.05	(29.20)	1513	麗珠醫藥*	26.35	11.68	1.55	(32.25)
1898	中煤能源	6.40	4.40	0.60	(40.42)	874	白雲山	20.10	7.19	0.91	(41.58)
1171	兗州煤業	21.45	4.33	1.34	(43.41)	719	新華製藥*	7.56	11.46	1.13	(64.54)
3996	中國能源建設	1.04	4.50	0.44	(61.73)	1349	復旦張江	3.14	13.31	1.38	(72.01)
1816	中廣核*	2.07	8.80	0.86	(35.92)	1858	春立醫療	8.91	8.21	1.19	(55.35)
902	華能國際	3.72	-	0.89	(54.37)	6160	百濟神州	98.15	-	2.84	(6.63)
991	大唐發電	1.20	-	0.66	(54.67)	1877	君實生物*	58.75	-	5.89	(52.92)
1071	華電國際	2.59	-	0.56	(38.82)	9995	榮昌生物	26.85	40.11	3.27	(21.34)
916	龍源電力	14.66	16.40	1.78	(38.05)	6185	康希諾	73.20	8.11	1.94	(57.73)
956	新天綠能	4.07	6.46	0.78	(68.50)	9989	海普瑞*	6.07	31.72	0.67	(60.63)
1618	中國中冶	1.98	4.43	0.41	(51.21)	2359	藥明康德	96.05	46.29	6.03	(12.04)
2068	中鋁國際	1.98	-	0.98	(62.27)	3759	康龍化成*	84.80	34.65	5.69	(33.27)
347	鞍鋼股份*	3.39	3.97	0.46	(15.01)	3347	泰格醫藥	70.75	-	-	(23.74)
323	馬鋼股份	2.93	3.83	0.57	(33.71)	6821	凱萊英*	155.00	-	-	(48.49)
1053	重慶鋼鐵	1.13	5.29	0.38	(45.26)	6127	昭衍新藥	53.15	30.18	2.43	(51.23)
2600	中國鋁業	3.18	8.51	0.82	(39.54)	168	青島啤酒	58.70	20.97	2.81	(36.85)
358	江西銅業	11.56	5.48	0.43	(40.61)	6116	拉夏貝爾	0.24	-	-	(66.12)
2899	紫金礦業	10.54	12.26	3.03	(7.78)	1533	莊園牧場*	10.06	54.00	1.24	(15.43)
1787	山東黃金	13.54	362.00	2.23	(36.66)	553	南京熊貓	3.41	70.16	0.76	(61.93)
3993	洛陽鉬業	3.79	11.87	1.71	(27.78)	981	中芯國際	15.22	3.47	0.89	(67.32)
1772	贛鋒鋁業	86.20	12.78	4.20	(28.26)	1385	復旦微電	25.05	53.10	7.02	(60.53)
914	海螺水泥	42.00	5.89	1.01	(7.02)	941	中國移動	51.25	7.76	0.77	(32.02)
2009	金隅股份	1.24	6.41	0.24	(61.34)	728	中國電信	2.82	7.72	0.52	(37.19)
2202	萬科*	17.70	7.78	0.74	(17.87)	763	中興通訊*	15.24	8.92	1.20	(43.58)
588	北京北辰	1.04	-	0.21	(60.01)	6869	長飛光纖	11.16	8.73	0.74	(62.50)
1528	美凱龍	3.17	5.14	0.20	(48.23)	921	海信家電*	7.64	8.69	0.84	(44.01)
1065	創業環保	3.09	5.49	0.53	(59.55)	6690	海爾智家	26.90	15.29	2.59	(8.62)
895	東江環保*	2.78	15.21	0.45	(59.80)	1812	晨鳴紙業*	2.79	10.12	0.38	(56.82)
1635	大眾公用	1.51	12.64	0.45	(57.69)	811	新華文軒	5.55	4.44	0.52	(45.11)
753	中國國航	4.93	-	1.00	(50.03)						

注*: 其A股在深圳證券交易所上市。沒有"*"符號港股, 其A股在上海證券交易所上市

來源: 彭博、農銀國際證券

農銀國際業務發展部連絡人

戴昕

angeladai@abci.com.hk

電話：(852) 2147 8810

農銀國際機構銷售部連絡人

林青

sallylin@abci.com.hk

電話：(852) 2147 8835

伍華安

johnng@abci.com.hk

電話：(852) 2147 8806

農銀國際研究部連絡人

陳宋恩

philipchan@abci.com.hk

電話：(852) 2147 8805

周秀成

stevechow@abci.com.hk

電話：(852) 2147 8809

要下載最新的研究報告，請前往 <http://sec.abci.com.hk/eng/research/research.asp>

要下載過去的研究報告，請前往 http://www.abci.com.hk/en-us/research_report.php

陳宋恩及周秀成作為本研究報告全部或部分撰寫人，謹此證明有關就研究報告中提及的所有公司及/或該公司所發行的證券所做出的觀點，均屬分析員之個人意見。分析員亦在此證明，就研究報告內所做出的推薦或個人觀點，分析員并無直接或間接地收取任何補償。此外，分析員及分析員之關聯人士並沒有持有（除以下披露權益）研究報告內所推介股份的任何權益，并且沒有擔任研究報告內曾提及的上市法團的高級工作人員。

權益披露

農銀國際證券有限公司及/或與其聯屬公司，曾在過去12個月內，與建設銀行，交通銀行，光大銀行，中金公司，中國平安，

中信建投，中海油田，浙商銀行，農業銀行，華泰證券，國泰君安，工商銀行，中信銀行，申萬宏源，中集集團，中國鐵建，廣發證券，招商證券，中國銀行，中國人壽，藥明康德，東方證券有投資銀行業務關係。

陳宋恩持有中國農業銀行H股股份。

免責聲明

該報告只為客戶使用，并只在適用法律允許的情況下分發。本研究報告并不牽涉具體使用者的投資目標，財務狀況和特殊要求。該等資訊不得被視為購買或出售所述證券的要約或要約邀請。我等并不保證該等資訊的全部或部分可靠，準確，完整。該報告不應代替投資人自己的投資判斷。文中分析建立于大量的假設基礎上，我等并不承諾通知閣下該報告中的任何資訊或觀點的變動，以及由于使用不同的假設和標準，造成的與其它分析機構的意見相反或不一致。分析員（們）負責報告的準備，為市場訊息采集、整合或詮釋，或會與交易、銷售和其它機構人員接觸。農銀國際證券有限公司不負責文中資訊的更新。農銀國際證券有限公司對某一或某些公司內部部門的資訊進行控制，阻止內部流動或者進入其它部門及附屬機構。負責此研究報告的分析員的薪酬完全由研究部或高層管理者（不包括投資銀行）決定。分析員薪酬不取決于投行的收入，但或會與農銀國際證券有限公司的整體收入（包括投行和銷售部）有關。報告中所述證券未必適合在其它司法管轄區銷售或某些投資人。文中所述的投資價格和價值、收益可能會有波動，歷史表現不是未來表現的必然指示。外幣匯率可能對所述證券的價格、價值或收益產生負面影響。如需投資建議、交易執行或其它諮詢，請您聯繫當地銷售代表。農銀國際證券有限公司或任何其附屬機構、總監、員工和代理，都不為閣下因依賴該等資訊所遭受的任何損失而承擔責任。進一步的資訊可應要求而提供。

版權所有2022年農銀國際證券有限公司

該材料的任何部分未經農銀國際證券有限公司的書面許可不得複印、影印、複製或以任何其他形式分發

辦公地址：香港中環，紅棉路8號，東昌大廈13樓，農銀國際證券有限公司

電話：(852) 2868 2183