

各股市走勢圖 .....	1
股市短評 .....	1
主要經濟數據公布 .....	1
主要新聞總結 .....	1
國際經濟要聞 .....	2
大中華經濟要聞 .....	2
企業要聞 .....	2
中港兩地上市的H股股份 .....	3
免責聲明 .....	4

指數	收市	日比(%)	5日(%)
恒生	21,027.76	(2.28)	(3.86)
H股	7,167.67	(2.95)	(4.31)
紅籌	4,054.35	(1.48)	(1.41)
HSC大型股	1,909.49	(2.29)	(3.64)
HSC中型股	4,411.65	(1.94)	(2.52)
AH股溢價	141.30	2.26	0.11
滬深300	4,134.90	(0.76)	(1.08)
富時中國A50	13,724.22	(0.63)	(1.07)
上證180	8,835.16	(0.67)	(0.94)
上證380	5,673.58	0.30	(0.37)
臺北加權	16,993.40	0.56	0.01
日經225	26,843.49	1.93	(0.17)
道瓊斯	34,911.20	1.45	1.76
標普500	4,462.21	1.61	1.13
納斯達克	13,619.66	2.15	1.55
德國DAX 30	14,153.46	(0.07)	(0.91)
富時100	7,601.28	(0.20)	(0.89)
法國CAC 40	6,534.79	(0.83)	(0.21)

商品期貨/指數	市價	日比(%)	5日(%)
紐約期油(美元/桶)	103.75	1.16	3.13
紐約期金(美元/t oz)	1,955.70	(1.37)	0.59
標普高盛商品指數	749.88	(3.40)	6.09
CRB大宗商品期貨價格指數	306.90	(2.86)	3.97
羅杰斯國際商品指數	4,262.22	(2.91)	1.82

外匯	匯率	5日(%)	1個月(%)
港元兌人民幣	0.8181	0.57	0.48
美元兌人民幣	6.4153	0.58	0.69
美元兌港元	7.8420	0.03	0.21
美元兌日元	129.25	2.81	7.57
歐元兌美元	1.0795	(0.85)	(2.01)
英鎊兌美元	1.3015	(0.78)	(1.17)
澳元兌美元	0.7396	(0.74)	(0.05)

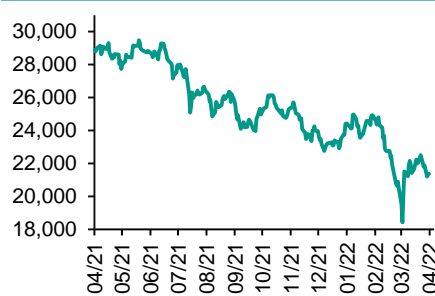
政府債券	收益率(%)	5日(bps)	1個月(bps)
中國(10年期)	2.8240	5.90	1.40
香港(10年期)	2.71000	(8.40)	75.20
美國(10年期)	2.95950	26.08	81.01

來源: 彭博

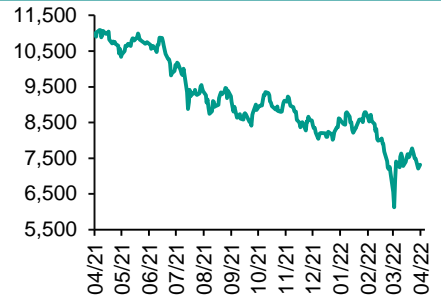
## 每天導讀

### 各股市走勢圖

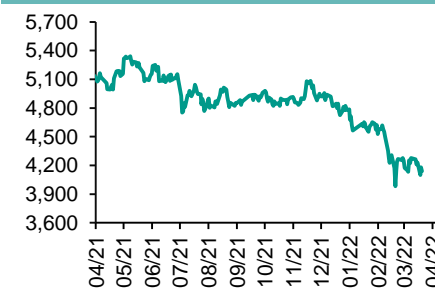
#### 恒指走勢圖



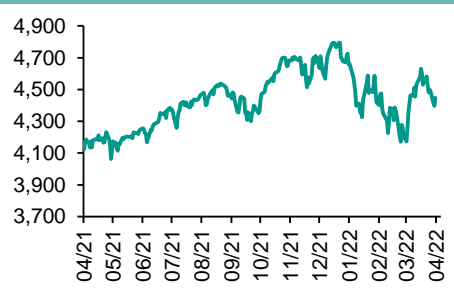
#### 國指走勢圖



#### 滬深300走勢圖



#### 標普500走勢圖



來源: 彭博

### 股市短評

昨天美股三大指數均上升，其中納斯達克指數升幅較大。美股顯著上升，投資者對美企業業績預期樂觀，推動大市上升，非必需類消費股領漲。昨天歐洲三大股指均下跌，其中法國CAC 40指數跌幅較大。歐洲股市偏軟，歐美債券孳息上升及烏克蘭局勢影響大市。昨天恒指及國指均下跌，其中國指跌幅較大。內地3月零售銷售同比下跌3.5%，較首2月6.7%的增速大幅放緩，拖累消費股領跌恒指。昨天上證綜指及深成指均下跌，其中深成指跌幅較大。滬深300指數各行業指數表現不一，其中能源指數領漲，醫藥衛生指數領跌。昨天滬股通北向淨賣出22.64億人民幣，南向淨買入16.92億港幣；深股通北向淨買入3.21億人民幣，南向淨買入13.03億港幣。今天將公布歐元區2月工業產值環比及美國3月二手房銷量年率。

### 主要經濟資料公布

國家	經濟指標	時間	市場預期	實際值	前值
日本	產能利用率月環比	2月	NA	1.5%	-3.2%
加拿大	新宅開工指數	3月	250k	246.2k	250.2k
美國	新宅開工指數	3月	1740k	1793k	1788k
美國	建築許可	3月	1820k	1873k	1865k
美國	新宅開工月環比	3月	-1.6%	0.3%	6.5%
美國	建設許可月環比	3月	-2.4%	0.4%	-1.6%

來源: 彭博 (\*均為修正值)

### 主要新聞總結

- 中國發改委: 疫情得到有效管控後, 正常經濟秩序將快速恢復
- 澳大利亞央行稱核心CPI和工資加快上漲可能會提前加息時點
- 中國工信部稱將完善白名單, 與上海工作组協調組織成一企一策複產
- 新西蘭對18個俄羅斯金融實體實施制裁
- 中國銀保監會: 對受疫情影響的中小企業合理加強融資支持和保險保障
- 普京: 西方對俄制裁的「經濟閃電戰」已經失敗
- 中國國資委: 一季度央企油氣煤生產平穩增長

## 國際經濟要聞

### 澳大利亞央行稱核心CPI和工資加快上漲可能會提前加息時點

澳大利亞央行表示，核心通脹加速和工資加快上漲，可能會提前其首次加息的時點。該央行在公布的4月政策會議紀要中表示，前三個月的年度核心通脹可能高于其2-3%的目標。它還指出，工資增長有所回升。澳大利亞央行表示，這些事態發展提前了首次加息的可能時點。(彭博)

### 斯裏蘭卡總統軟化立場，表示準備審查行政權力

經過數周的不屈不撓，斯裏蘭卡總統戈塔巴雅·拉賈帕克薩表示他對修改憲法持開放態度，以此安撫要求罷免他的抗議者；在該國經濟危機加劇已經演變成政治動蕩之際，這可能為遏制行政部門的廣泛權力鋪平道路。(彭博)

### 新西蘭對18個俄羅斯金融實體實施制裁

新西蘭外長Nanaia Mahuta表示，新西蘭對俄羅斯的央行、主權財富基金以及前幾大金融機構等18個金融實體實施制裁。這輪制裁旨在造成經濟和政治成本，特別是針對為俄羅斯繼續入侵烏克蘭提供資金的組織；制裁對象包括八大銀行，以及與寡頭、俄羅斯國防部門和俄羅斯吞併克裏米亞有關聯的其他7家銀行。(彭博)

### 普京：西方對俄制裁的「經濟閃電戰」已經失敗

俄羅斯總統普京表示，國際對俄制裁的「經濟閃電戰」已經失敗，盧布匯率反彈至戰前水平即是證明。烏克蘭官員表示，馬裏烏波爾的守軍仍被俄羅斯軍隊包圍，但守軍沒有放棄這座重要的東部港口城市，亞速爾鋼鐵廠仍在烏克蘭方面控制之下。(彭博)

## 大中華經濟要聞

### 中國發改委：疫情得到有效管控後，正常經濟秩序將快速恢復

國家發改委新聞發言人孟瑋主持4月份新聞發布會，在回答國內新冠疫情對經濟的影響時表示疫情對國內需求的影響是階段性的，隨著疫情得到有效管控、政策效應逐步顯現，正常經濟秩序將快速恢復。繼續支持新能源汽車消費，鼓勵地方開展綠色智能家電下鄉和以舊換新；積極促進有效投資。(彭博)

### 中國工信部稱將完善白名單，與上海工作組協調組織按一企一策復產

中國工信部發言人羅俊杰在發布會上表示，工業經濟恢復仍不均衡，3月份下行壓力加大，面臨產業鏈供應鏈，中小微企業困難，原材料價格高位波動等新問題和挑戰。工信部建立了重點企業白名單制度，將確保產業鏈穩定暢通。(彭博)

### 中國銀保監會：對受疫情影響的中小企業合理加強融資支持和保險保障

中國銀保監會在網站上發布公告稱，為貫徹全國保障物流暢通促進產業鏈供應鏈穩定會議精神，將配合銀行、保險、信托、租賃等金融機構，推動實現民生托底、貨運暢通、產業循環。(彭博)

### 中國國資委：一季度央企油氣煤生產平穩增長

中國國務院國資委發言人彭華崗稱，一季度中央企業經濟效益穩步增長、運行質量持續改善。一季度中央企業原油產量同比增長4.2%，國內天然氣產量同比增長6.5%，原煤產量同比增長8.7%。(彭博)

## 企業要聞

### 上汽集團啓動復工復產壓力測試

財新援引上汽集團的消息報道稱，該集團已經開始為復工復產做準備。上汽集團旗下的上汽乘用車、上汽大眾、上汽通用、華域汽車、安吉物流等整車、零部件和物流企業，重點瞄準人員保障、供應鏈保障、物流保障、封閉生產管理和防疫措施等領域，啓動復工復產壓力測試。(彭博)

### Apollo Global可能支持馬斯克或其他競購方對推特的收購

道瓊斯援引知情人士報道，Apollo Global Management Inc.已討論支持對推特的潛在收購，要麼支持馬斯克的報價，要麼支持私募股權公司Thoma Bravo LP等其他競標者。Apollo可能向馬斯克提供股權或債務支持。(彭博)

### 台達電子執行長：將在中國內地以外地區增加產能

台達電子執行長鄭平在新竹告訴記者，長期而言，該公司將繼續增加中國大陸以外地區的產能，以降低關稅和防疫封控引發的生產中斷等風險。該公司計劃增加在印度的產能，並尋求在歐洲和美國新建工廠。(彭博)

### 對沖基金BFAM據悉因中國信貸和盧布交易今年已虧損10%

知情人士稱，BFAM Partners價值數十億美元的多策略對沖基金在3月份因中國信貸和包括盧布在內的交易而損失6.2%。加上3月份的跌幅後，BFAM亞洲機會基金第一季度的跌幅擴大至9.7%，其管理的資產降至36億美元。(彭博)

**中港兩地上市的股份**

港股代碼	股份名稱	港股收盤價 (港元)	動態市盈率	市淨率	港股/A股 價比(%)	港股代碼	股份名稱	港股收盤價 (港元)	動態市盈率	市淨率	港股/A股 價比(%)
939	建設銀行	5.75	3.87	0.47	(23.40)	670	東方航空	2.65	-	0.79	(56.00)
1398	工商銀行	4.72	4.01	0.47	(18.64)	1055	南方航空	4.59	-	0.94	(45.77)
1288	農業銀行	3.00	3.73	0.42	(20.07)	1919	中遠海控	13.06	1.91	1.28	(29.11)
3988	中國銀行	3.12	3.50	0.39	(21.97)	598	中國外運	2.46	4.02	0.45	(50.96)
1658	郵儲銀行	6.58	6.91	0.78	(4.20)	2866	中遠海發	1.59	2.55	0.63	(59.49)
3328	交通銀行	5.64	3.90	0.43	(10.71)	1138	中遠海能	4.51	-	0.61	(51.68)
3968	招商銀行	52.90	9.10	1.49	2.44	2880	大連港	0.73	7.44	0.38	(66.38)
998	中信銀行	4.03	2.89	0.32	(35.70)	6198	青島港	4.06	5.40	0.62	(41.41)
6818	光大銀行	2.95	3.16	0.34	(26.90)	3369	秦港股份	1.21	5.27	0.34	(65.98)
2016	浙商銀行	3.30	4.90	0.46	(18.22)	317	廣船國際	5.95	86.35	0.44	(71.46)
1988	民生銀行	3.01	-	-	(35.08)	2039	中集集團*	12.14	5.58	0.79	(25.30)
6196	鄭州銀行*	1.58	3.83	0.27	(55.27)	1800	中國交建	4.47	3.56	0.26	(62.74)
3866	青島銀行*	3.44	5.33	0.52	(28.64)	390	中國中鐵	5.19	4.19	0.45	(37.31)
1963	重慶銀行	4.70	2.80	0.32	(55.85)	1186	中國鐵建	5.32	2.71	0.29	(46.52)
3618	渝農商行	3.10	3.56	0.27	(36.34)	1766	中國中車	2.90	6.53	0.46	(54.88)
2628	中國人壽	11.98	5.43	0.58	(62.36)	3898	時代電氣	25.55	13.07	0.91	(53.17)
2318	中國平安	54.95	7.75	1.01	(3.53)	3969	中國通號	2.60	7.00	0.55	(52.26)
2601	中國太保	18.72	5.47	0.65	(30.53)	525	廣深鐵路	1.37	-	0.29	(48.53)
1336	新華保險	22.50	3.83	0.53	(47.44)	177	寧滬高速	8.06	7.92	1.10	(22.78)
1339	人保集團	2.57	4.26	0.42	(53.13)	548	深圳高速	8.32	6.23	0.72	(30.78)
6030	中信證券	17.66	8.29	0.96	(28.79)	995	皖通高速	7.54	6.73	0.85	(20.68)
3908	中金公司	17.12	6.29	0.89	(64.70)	107	成渝高速	1.97	2.67	0.28	(63.99)
6837	海通證券	5.87	4.85	0.38	(51.41)	2238	廣汽集團	6.63	7.56	0.61	(54.96)
2611	海通證券	10.44	5.02	0.56	(44.87)	1211	比亞迪*	240.00	184.99	5.99	(20.09)
6806	中萬宏源*	1.75	3.77	0.38	(67.13)	2333	長城汽車	11.36	12.64	1.37	(63.55)
1776	廣發證券*	10.46	6.01	0.62	(49.15)	1839	中集車輛*	5.12	8.40	0.72	(60.21)
6886	華泰證券	11.30	6.26	0.60	(36.20)	2338	濰柴動力	11.28	8.21	1.13	(25.95)
6099	招商證券	9.07	5.95	0.66	(48.86)	3606	福耀玻璃	31.50	20.92	2.55	(26.31)
3958	東方證券	4.67	5.06	0.45	(59.88)	1108	洛陽玻璃	10.90	18.27	1.49	(55.39)
6178	光大證券	5.31	6.11	0.38	(64.97)	6865	福萊特	29.15	23.81	4.32	(45.74)
6881	銀河證券	4.59	3.62	0.45	(63.31)	38	一拖股份	4.08	8.22	0.69	(70.95)
6066	中信建投	7.55	4.97	0.74	(73.75)	1157	中聯重科*	5.14	5.56	0.64	(36.22)
1375	中州證券	1.35	9.61	0.37	(75.49)	564	鄭煤機	8.30	6.02	0.81	(45.73)
1456	國聯證券	3.88	8.89	-	(69.90)	1057	浙江世寶*	1.59	22.98	0.74	(74.63)
857	中石油	4.12	6.67	0.49	(40.02)	1072	東方電氣	8.19	9.05	0.64	(47.75)
386	中石化	4.00	5.48	0.51	(25.20)	2727	上海電氣	1.97	-	0.43	(59.85)
338	上石化	1.54	6.68	0.45	(63.50)	2208	金風科技*	11.66	-	-	(20.65)
1033	石化油服	0.64	57.61	1.44	(73.91)	42	東北電氣	0.31	12.52	-	-
2883	中海油田	8.41	104.44	0.86	(49.40)	187	京城機電	4.37	-	2.55	(80.92)
568	山東墨龍*	3.59	-	1.39	(28.44)	2607	上海醫藥	12.90	5.85	0.61	(45.36)
1088	中國神華	25.95	8.15	1.11	(31.31)	2196	複星醫藥	32.60	14.37	1.74	(40.75)
1898	中煤能源	7.16	5.85	0.68	(40.62)	1513	麗珠醫藥*	26.45	11.32	1.54	(38.02)
1171	兗州煤業	24.10	5.89	1.59	(47.25)	874	白雲山	19.64	7.00	0.90	(45.54)
3996	中國能源建設	1.10	4.53	0.44	(62.94)	719	新華製藥*	4.30	6.20	0.63	(60.74)
1816	中廣核*	2.05	8.67	0.84	(40.31)	1349	復旦張江	3.38	13.62	1.42	(73.53)
902	華能國際	3.67	-	0.83	(55.21)	1858	春立醫療	9.65	8.46	1.22	(58.15)
991	大唐發電	1.27	-	-	(55.75)	6160	百濟神州	104.80	-	2.86	(12.10)
1071	華電國際	2.58	-	0.53	(39.73)	1877	君實生物*	54.15	-	5.06	(48.67)
916	龍源電力	16.82	18.25	2.00	(40.89)	9995	榮昌生物	33.50	47.58	3.88	(22.65)
956	新天綠能	4.70	6.97	0.90	(69.05)	6185	康希諾	100.50	10.59	2.54	(55.68)
1618	中國中冶	2.09	4.69	0.59	(53.70)	9989	海普瑞*	5.77	28.67	0.60	(62.93)
2068	中鋁國際	2.35	-	1.10	(59.83)	2359	藥明康德	112.20	52.69	7.02	(10.99)
347	鞍鋼股份*	3.96	4.38	0.51	(15.92)	3759	康龍化成*	98.70	38.35	6.29	(32.63)
323	馬鋼股份	3.44	4.03	0.66	(39.94)	3347	泰格醫藥	88.70	-	-	(26.15)
1053	重慶鋼鐵	1.29	4.15	0.42	(48.19)	6821	凱萊英*	221.20	-	-	(40.61)
2600	中國鋁業	4.73	13.61	1.20	(32.23)	6127	昭衍新藥	60.20	32.50	2.62	(48.82)
358	江西銅業	14.28	7.15	0.58	(41.90)	168	青島啤酒	61.65	21.64	2.95	(40.55)
2899	紫金礦業	13.56	15.00	3.71	(7.87)	6116	拉夏貝爾	0.34	-	-	-
1787	山東黃金	17.60	447.40	2.76	(34.75)	1533	莊園牧場*	9.92	50.63	1.16	(40.14)
3993	洛陽鉬業	4.47	15.39	1.98	(32.26)	553	南京熊貓	3.48	61.85	0.74	(67.46)
1772	贛鋒鋁業	99.60	21.98	5.33	(28.86)	981	中芯國際	16.32	3.84	0.96	(69.48)
914	海螺水泥	41.25	5.35	0.97	(13.52)	1385	復旦微電	26.50	53.41	7.06	(61.60)
2009	金隅股份	1.28	3.81	0.23	(64.50)	941	中國移動	55.40	7.97	0.79	(31.59)
2202	萬科*	20.45	8.60	0.82	(19.30)	728	中國電信	3.10	8.07	0.54	(36.66)
588	北京北辰	1.12	10.98	0.21	(64.88)	763	中興通訊*	15.62	8.69	1.17	(43.75)
1528	美凱龍	3.40	5.24	0.20	(64.46)	6869	長飛光纖	10.20	8.89	0.64	(67.05)
1065	創業環保	3.38	5.71	0.55	(62.66)	921	海信家電*	8.12	8.78	0.85	(45.33)
895	東江環保*	3.20	13.98	0.50	(62.30)	6690	海爾智家	25.80	14.39	1.73	(12.03)
1635	大眾公用	1.57	12.49	0.44	(64.15)	1812	晨鳴紙業*	3.08	4.41	0.40	(56.78)
753	中國國航	5.73	-	1.11	(53.84)	811	新華文軒	5.91	4.54	0.53	(51.43)

注\*: 其A股在深圳證券交易所上市。沒有"\*"符號港股, 其A股在上海證券交易所上市

來源: 彭博、農銀國際證券

**農銀國際業務發展部連絡人**

戴昕

[angeladai@abci.com.hk](mailto:angeladai@abci.com.hk)

電話：(852) 2147 8810

**農銀國際機構銷售部連絡人**

林青

[sallylin@abci.com.hk](mailto:sallylin@abci.com.hk)

電話：(852) 2147 8835

伍華安

[johnng@abci.com.hk](mailto:johnng@abci.com.hk)

電話：(852) 2147 8806

**農銀國際研究部連絡人**

陳宋恩

[philipchan@abci.com.hk](mailto:philipchan@abci.com.hk)

電話：(852) 2147 8805

周秀成

[stevechow@abci.com.hk](mailto:stevechow@abci.com.hk)

電話：(852) 2147 8809

要下載最新的研究報告，請前往 <http://sec.abci.com.hk/eng/research/research.asp>

要下載過去的研究報告，請前往 [http://www.abci.com.hk/en-us/research\\_report.php](http://www.abci.com.hk/en-us/research_report.php)

陳宋恩及周秀成作為本研究報告全部或部分撰寫人，謹此證明有關就研究報告中提及的所有公司及/或該公司所發行的證券所做出的觀點，均屬分析員之個人意見。分析員亦在此證明，就研究報告內所做出的推薦或個人觀點，分析員并無直接或間接地收取任何補償。此外，分析員及分析員之關聯人士並沒有持有（除以下披露權益）研究報告內所推介股份的任何權益，并且沒有擔任研究報告內曾提及的上市法團的高級工作人員。

**權益披露**

農銀國際證券有限公司及/或與其聯屬公司，曾在過去12個月內，與建設銀行，交通銀行，光大銀行，中金公司，中國平安，中信建投，中海油田，浙商銀行，農業銀行，華泰證券，國泰君安，工商銀行，中信銀行，申萬宏源，中集集團，中國鐵建，廣發證券，招商證券，中國銀行有投資銀行業務關係。

陳宋恩持有中國農業銀行H股股份。

**免責聲明**

該報告只為客戶使用，并只在適用法律允許的情況下分發。本研究報告并不牽涉具體使用者的投資目標，財務狀況和特殊要求。該等資訊不得被視為購買或出售所述證券的要約或要約邀請。我等并不保證該等資訊的全部或部分可靠，準確，完整。該報告不應代替投資人自己的投資判斷。文中分析建立于大量的假設基礎上，我等并不承諾通知閣下該報告中的任何資訊或觀點的變動，以及由于使用不同的假設和標準，造成的與其它分析機構的意見相反或不一致。分析員（們）負責報告的準備，為市場訊息采集、整合或詮釋，或會與交易、銷售和其它機構人員接觸。農銀國際證券有限公司不負責文中資訊的更新。農銀國際證券有限公司對某一或某些公司內部部門的資訊進行控制，阻止內部流動或者進入其它部門及附屬機構。負責此研究報告的分析員的薪酬完全由研究部或高層管理者（不包括投資銀行）決定。分析員薪酬不取決于投行的收入，但或會與農銀國際證券有限公司的整體收入（包括投行和銷售部）有關。報告中所述證券未必適合在其它司法管轄區銷售或某些投資人。文中所述的投資價格和價值、收益可能會有波動，歷史表現不是未來表現的必然指示。外幣匯率可能對所述證券的價格、價值或收益產生負面影響。如需投資建議、交易執行或其它諮詢，請您聯繫當地銷售代表。農銀國際證券有限公司或任何其附屬機構、總監、員工和代理，都不為閣下因依賴該等資訊所遭受的任何損失而承擔責任。進一步的資訊可應要求而提供。

版權所有2022年農銀國際證券有限公司

該材料的任何部分未經農銀國際證券有限公司的書面許可不得複印、影印、複製或以任何其他形式分發

辦公地址：香港中環，紅棉路8號，東昌大廈13樓，農銀國際證券有限公司

電話：(852) 2868 2183