

各股市走勢圖 ..... 1  
股市短評 ..... 1  
主要經濟數據公布 ..... 1  
主要新聞總結 ..... 1  
國際經濟要聞 ..... 2  
大中華經濟要聞 ..... 2  
企業要聞 ..... 2  
中港兩地上市的H股股份 ..... 3  
免責聲明 ..... 4

指數	收市	日比(%)	5日(%)
恒生	21,308.21	1.14	(3.21)
H股	7,452.89	1.63	(2.95)
紅籌	3,773.34	0.42	(3.99)
HSC大型股	1,946.43	1.16	(3.05)
HSC中型股	4,333.54	0.34	(3.03)
AH股溢價	143.25	0.15	3.24
滬深300	4,278.22	1.32	1.38
富時中國A50	14,158.64	1.53	1.04
上證180	9,085.03	1.12	1.78
上證380	5,905.58	(0.19)	(0.01)
臺北加權	15,999.25	(0.30)	(4.03)
日經225	26,326.16	(1.14)	(6.80)
道瓊斯	30,668.53	1.00	(6.81)
標普500	3,789.99	1.46	(7.92)
納斯達克	11,099.15	2.50	(8.17)
德國DAX 30	13,485.29	1.36	(6.65)
富時100	7,273.41	1.20	(4.21)
法國CAC 40	6,030.13	1.35	(6.49)

商品期貨/指數	市價	日比(%)	5日(%)
紐約期油(美元/桶)	116.60	1.12	(4.04)
紐約期金(美元/t oz)	1,815.30	0.32	(1.98)
標普高盛商品指數	776.47	(0.60)	(5.15)
CRB大宗商品期貨價格指數	314.79	(0.28)	(4.36)
羅杰斯國際商品指數	4,291.48	(0.34)	(4.64)

外匯	匯率	5日(%)	1個月(%)
港元兌人民幣	0.8505	(0.38)	(1.82)
美元兌人民幣	6.6758	(0.38)	(1.82)
美元兌港元	7.8489	(0.00)	(0.01)
美元兌日元	134.01	(0.26)	3.62
歐元兌美元	1.0465	(1.43)	0.30
英鎊兌美元	1.2185	(2.47)	(1.09)
澳元兌美元	0.7030	(0.96)	0.85

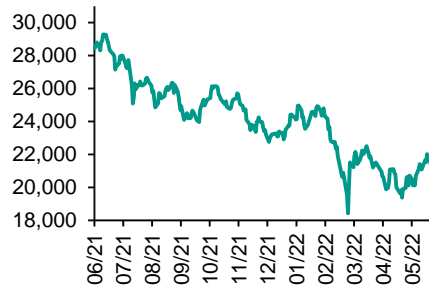
政府債券	收益率(%)	5日(bps)	1個月(bps)
中國(10年期)	2.8210	2.20	(0.20)
香港(10年期)	3.37700	53.40	47.30
美國(10年期)	3.31430	27.25	43.21

來源: 彭博

## 每天導讀

### 各股市走勢圖

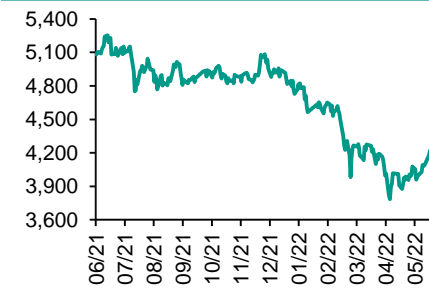
#### 恒指走勢圖



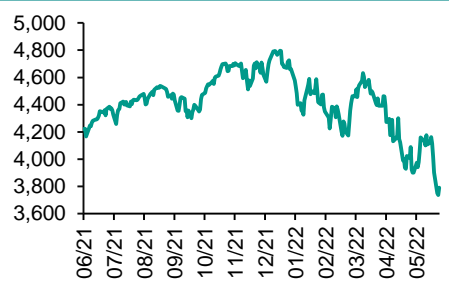
#### 國指走勢圖



### 滬深300走勢圖



### 標普500走勢圖



來源: 彭博

### 股市短評

昨天美股三大指數均上升，其中納斯達克指數升幅最大。美國聯儲局宣布加息0.75厘，并表示繼續加息是適當做法，但無意引發經濟衰退，有信心經濟實現軟著陸。昨天歐洲三大股指均上漲，其中德國DAX 30漲幅最大。歐洲央行表示，將對到期的債務再融資，幫助負債較多的歐元區成員國，亦會設計一種新的工具阻止歐元區債市碎片化。昨天恒指及國指均上升，其中國指升幅較大。中國5月經濟數據好於市場預期，內房股及內險股領漲。港股各行業指數表現不一，其中公用事業指數領跌，信息科技業指數領漲。昨天上證綜指及深成指均上升，深成指升幅較大。滬深300指數各行業指數表現不一，其中金融地產指數領漲，能源指數領跌。昨天滬股通北向淨買入77.60億人民幣，南向淨買入20.07億港幣；深股通北向淨買入55.99億人民幣，南向淨買入23.42億港幣。今天將公布日本5月貿易收支以及美國5月新屋開工。

### 主要經濟資料公布

國家	經濟指標	時間	市場預期	實際值	前值
美國	FOMC利率決策(上限)	6月15日	1.50%	1.75%	1.00%
美國	FOMC利率決策(下限)	6月15日	1.25%	1.50%	0.75%
中國	工業生產(年比)	5月	-0.9%	0.7%	-2.9%
中國	零售銷售(年比)	5月	-7.1%	-6.7%	-11.1%
中國	固定資產農村除外年(年比)	5月	6.0%	6.2%	6.8%
中國	房地產投資(年至今)(年比)	5月	-4.4%	-4.0%	-2.7%

來源: 彭博 (\*均為修正值)

### 主要新聞總結

- 國務院常務會議部署支持民間投資，擴大有效投資帶動消費和就業
- 美聯儲升息75基點，鮑威爾稱下月加50或75基點都有可能
- 中國副總理韓正要求積極挖掘煤炭增產潛力，確保今年用電安全
- 美國零售銷售五個月來首次下滑，因汽車銷售大跌
- 國際能源署預計2023年全球石油供應量難以跟上需求的步伐
- 中國5月經常項下淨售匯，外匯局強調實體經濟相關跨境資金淨流入
- 歐盟對英國啟動違規程序，應對其在脫歐協議上的翻悔
- 通脹大敵當前，臺灣央行升息步調還不到減速的時候

## 國際經濟要聞

### 美聯儲升息75基點，鮑威爾稱下月加50或75基點都有可能

美聯儲將基準利率上調75基點，幅度為1994年以來最大。主席鮑威爾表示，美聯儲下月可能還會進行一次較大幅度的加息以控制住通脹水平。鮑威爾在記者會上說，“我不認為這種升息幅度會成為常態，下一次會議的加息幅度很可能不是50就是75基點。我們會在每次會議上視具體情況做決定”。(彭博)

### 美國零售銷售五個月來首次下滑，因汽車銷售大跌

美國5月份零售銷售五個月來首次下滑，因汽車和其他大件商品的銷售額大跌，表明商品需求放緩。商務部周三發布的數據顯示，5月份零售銷售總額環比下降0.3%；4月份下修為增長0.7%。5月份不含汽車的零售銷售增長0.5%。這些數字沒有經過通脹調整。(彭博)

### 國際能源署預計2023年全球石油供應量難以跟上需求的步伐

國際能源署(IEA)對2023年全球油市進行首次評估時指出，全球石油供應將難以滿足不斷上升的需求，意味著消費者將繼續面臨緊俏的石油市場。該機構在最新的月度報告中指出，中國經濟的復蘇將提振消費，而對俄羅斯收緊制裁將會遏制石油產出。OPEC+將需要利用閑置產能，使其降至歷史低點來滿足需求。(彭博)

### 歐盟對英國啓動違規程序，應對其在脫歐協議上的翻悔

歐盟正重新啓動針對英國的法律程序，布魯塞爾準備就倫敦打算部分推翻英國脫歐協議的行動展開一場曠日持久的鬥爭。歐盟的英國脫歐首席談判代表Maros Sefcovic周三對記者說，本周早些時候英國公布的立法計劃，違反了國際法。他補充說，英國計劃剝奪歐洲法院在爭端管理中的作用，則是進一步違反國際法。(彭博)

## 大中華經濟要聞

### 國務院常務會議部署支持民間投資，擴大有效投資帶動消費和就業

央視新聞報道稱，李克強主持召開國務院常務會議，部署支持民間投資和推進一舉多得項目的措施，更好擴大有效投資帶動消費和就業。抓住時間窗口，注重區間調控，既果斷加大力度、穩經濟政策應出盡出，又不超發貨幣、不透支未來，著力保市場主體保就業穩物價，穩住宏觀經濟大盤。(彭博)

### 中國副總理韓正要求積極挖掘煤炭增產潛力，確保今年用電安全

據中國央廣，中國副總理韓正在迎峰度夏能源保供工作電視電話會議上表示，要積極應對當前能源供應的突出矛盾，充分發揮煤炭的兜底保障作用，確保今年用電安全。(彭博)

### 中國5月經常項下淨售匯，外匯局強調實體經濟相關跨境資金淨流入

中國國家外匯局公布，5月銀行結售匯順差97億元人民幣，按美元計為15億美元。據彭博計算，5月份銀行代客結售匯順差為17億元人民幣。外匯局發言人王春英表示，5月份境內外匯市場供求基本平衡。(彭博)

### 通脹大敵當前，臺灣央行升息步調料還不到減速的時候

臺灣經濟正面臨十多年來最嚴峻的通脹壓力，料將是臺灣央行本周舉行季度會議時的最重要課題。市場多數預期將再次跨出25基點的升息脚步，待下半年有機會放緩緊縮力道。(彭博)

## 企業要聞

### 花旗交易主管Morton預計本季度交易收入將增長25%

花旗集團交易主管表示，本季度交易收入可能同比增長超過25%，固定收益方面尤為強勁。花旗集團全球市場主管Andrew Morton周三表示，隨著股市波動加劇，花旗的股票交易收入表現也“不錯”。(彭博)

### 據悉寧德時代A股定向增發價格定為410元/股

知情人士透露，全球最大電動汽車電池生產商寧德時代，已經將其龐大規模股票定向增發的發行價定為每股410元人民幣。寧德時代尋求通過A股定向增發籌集約450億元人民幣（折合67億美元）。(彭博)

### 綠地控股債權人同意將6月到期的美元債展期

根據香港交易所公告，綠地控股獲得債券持有人批准，將票面利率6.75%，2022年到期的美元債到期日延長至2023年6月25日。持有該債券未償還本金逾66%的債權人同意展期(彭博)

### 國泰航空重整旗鼓，擬招聘4000名員工并考慮更新老舊機隊

國泰航空行政總裁鄧健榮表示，公司正計劃從現在到2023年底期間招聘4,000名員工以補充嚴重流失的勞動力，為迎接航空業的復蘇做準備。(彭博)

**中港兩地上市的股份**

港股代碼	股份名稱	港股 收盤價 (港元)	動態市盈率	市淨率	港股/A股 價比(%)	港股代碼	股份名稱	港股 收盤價 (港元)	動態市盈率	市淨率	港股/A股 價比(%)
939	建設銀行	5.57	3.87	0.46	(21.23)	670	東方航空	2.67	-	0.99	(50.23)
1398	工商銀行	4.51	3.98	0.41	(18.43)	1055	南方航空	3.99	-	0.92	(45.56)
1288	農業銀行	2.92	3.69	0.41	(17.55)	1919	中遠海控	13.16	1.78	1.12	(26.65)
3988	中國銀行	3.07	3.53	0.40	(18.68)	598	中國外運	2.19	3.61	0.42	(52.45)
1658	郵儲銀行	5.89	6.09	0.71	(4.38)	2866	中遠海發	1.59	2.50	0.63	(56.95)
3328	交通銀行	5.22	3.75	0.41	(10.68)	1138	中遠海能	4.70	-	0.67	(60.54)
3968	招商銀行	48.80	8.52	1.37	3.14	2880	大連港	0.71	7.60	0.38	(64.89)
998	中信銀行	3.82	2.80	0.31	(32.20)	6198	青島港	3.98	5.47	0.61	(40.05)
6818	光大銀行	2.57	2.86	0.28	(31.93)	3369	秦港股份	1.21	5.53	0.35	(65.38)
2016	浙商銀行	3.58	5.29	0.51	(9.92)	317	廣船國際	5.76	79.12	0.49	(71.32)
1988	民生銀行	2.77	3.02	0.18	(39.24)	2039	中集集團*	12.50	5.80	0.82	(22.73)
6196	鄭州銀行*	1.49	3.19	0.21	(54.31)	1800	中國交建	4.26	3.43	0.26	(60.77)
3866	青島銀行*	3.36	5.33	0.56	(22.73)	390	中國中鐵	5.07	4.07	0.45	(32.54)
1963	重慶銀行	4.66	3.10	0.32	(51.44)	1186	中國鐵建	4.98	2.67	0.27	(46.68)
3618	渝農商行	2.83	3.27	0.26	(39.47)	1766	中國中車	3.16	8.39	0.52	(48.41)
2628	中國人壽	12.64	8.13	0.66	(62.52)	3898	時代電氣	33.40	20.11	1.23	(48.97)
2318	中國平安	50.55	7.98	0.95	(9.24)	3969	中國通號	2.66	7.52	0.58	(51.58)
2601	中國太保	18.22	5.59	0.66	(33.39)	525	廣深鐵路	1.42	-	0.32	(46.95)
1336	新華保險	22.05	3.94	0.54	(41.51)	177	寧滬高速	7.79	8.77	1.06	(20.18)
1339	人保集團	2.59	4.79	0.46	(58.66)	548	深圳高速	8.00	6.65	0.75	(26.96)
6030	中信證券	17.72	9.15	0.97	(30.68)	995	皖通高速	6.37	5.76	0.75	(27.63)
3908	中金公司	16.26	6.43	0.87	(68.36)	107	成渝高速	1.98	2.92	0.30	(59.38)
6837	海通證券	5.81	5.04	0.40	(50.74)	2238	廣汽集團	7.70	8.51	0.70	(61.90)
2611	國泰君安	9.94	5.13	0.56	(45.73)	1211	比亞迪*	295.80	204.38	7.69	(24.46)
6806	中萬宏源*	1.73	4.65	0.39	(66.81)	2333	長城汽車	16.44	19.19	2.00	(64.34)
1776	廣發證券*	10.44	6.29	0.64	(55.34)	1839	中集車輛*	5.17	8.90	0.76	(57.92)
6886	華泰證券	11.74	6.78	0.66	(32.23)	2338	濰柴動力	12.88	13.44	1.33	(13.57)
6099	招商證券	8.57	5.90	0.65	(52.30)	3606	福耀玻璃	41.45	28.89	3.52	(17.51)
3958	東方證券	4.47	5.09	0.42	(63.75)	1108	洛陽玻璃	11.74	25.12	1.64	(54.90)
6178	光大證券	6.56	8.15	0.48	(71.84)	6865	福萊特	29.80	31.95	4.47	(36.39)
6881	銀河證券	4.64	4.08	0.47	(60.10)	38	一拖股份	3.69	6.68	0.66	(72.64)
6066	中信建投	8.54	6.05	0.86	(74.11)	1157	中聯重科*	4.23	4.73	0.54	(41.16)
1375	中州證券	1.32	12.76	0.38	(74.45)	564	鄭煤機	8.80	6.70	0.91	(42.88)
1456	國聯證券	4.64	11.16	0.69	(69.01)	1057	浙江世寶*	1.88	129.47	0.93	(76.89)
883	中國海油	11.02	5.97	0.88	(51.35)	1072	東方電氣	9.37	9.63	0.75	(49.42)
857	中石油	4.24	6.45	0.51	(40.82)	2727	上海電氣	1.92	-	0.44	(60.03)
386	中石化	3.58	4.83	0.47	(27.08)	2208	金風科技*	12.56	13.59	1.28	(14.79)
338	上石化	1.53	6.83	0.47	(61.50)	42	東北電氣	0.27	387.55	-	(35.22)
1033	石化油服	0.62	-	1.47	(73.48)	187	京城機電	3.66	-	2.25	(82.44)
2883	中海油田	8.91	83.44	0.95	(51.51)	2607	上海醫藥	12.46	5.93	0.61	(40.91)
568	山東墨龍*	3.27	-	1.33	(31.93)	2196	複星醫藥	30.10	13.93	1.69	(40.10)
1088	中國神華	26.50	7.78	1.13	(32.73)	1513	麗珠醫藥*	25.05	11.08	1.47	(36.44)
1898	中煤能源	7.71	5.29	0.72	(41.37)	874	白雲山	21.60	7.71	0.97	(40.20)
1171	兗州煤業	27.55	5.55	1.72	(43.63)	719	新華製藥*	5.52	8.35	0.82	(80.98)
3996	中國能源建設	1.05	6.49	0.45	(62.73)	1349	復旦張江	3.31	14.00	1.46	(71.63)
1816	中廣核*	1.90	8.06	0.79	(42.36)	1858	春立醫療	9.94	9.14	1.32	(53.91)
902	華能國際	3.50	-	0.84	(50.99)	6160	百濟神州	82.25	-	2.38	(22.89)
991	大唐發電	1.24	-	0.68	(55.98)	1877	君實生物*	41.70	-	4.17	(55.52)
1071	華電國際	2.66	-	0.57	(40.11)	9995	榮昌生物	33.25	49.55	4.04	(29.57)
916	龍源電力	15.16	16.92	1.83	(40.23)	6185	康希諾	76.90	8.50	2.04	(64.53)
956	新天綠能	4.39	6.95	0.84	(69.39)	9989	海普瑞*	6.75	35.19	0.74	(67.37)
1618	中國中冶	1.94	4.33	0.40	(54.15)	2359	藥明康德	98.10	47.17	6.15	(12.24)
2068	中鋁國際	2.04	-	1.00	(61.30)	3759	康龍化成*	66.15	40.46	6.64	(31.55)
347	鞍鋼股份*	3.20	3.74	0.42	(22.88)	3347	泰格醫藥	79.10	-	-	(26.45)
323	馬鋼股份	3.02	3.94	0.59	(35.08)	6821	凱萊英*	157.60	-	-	(48.34)
1053	重慶鋼鐵	1.15	5.37	0.38	(49.02)	6127	昭衍新藥	68.35	38.73	3.12	(49.49)
2600	中國鋁業	3.29	8.79	0.85	(44.37)	168	青島啤酒	68.50	24.41	3.28	(35.98)
358	江西銅業	12.24	5.79	0.45	(44.27)	1533	莊園牧場*	10.02	44.59	1.20	(21.06)
2899	紫金礦業	10.48	12.16	3.01	(10.16)	553	南京熊貓	3.25	66.72	0.72	(68.40)
1787	山東黃金	13.68	364.92	2.25	(37.48)	981	中芯國際	18.38	10.48	1.05	(65.42)
3993	洛陽鉬業	4.20	13.12	1.89	(38.26)	1385	復旦微電	25.00	54.03	5.55	(57.82)
1772	贛鋒鋳業	110.80	16.39	5.38	(30.02)	941	中國移動	49.85	7.53	0.75	(33.01)
914	海螺水泥	32.55	-	0.78	(24.49)	728	中國電信	2.70	7.37	0.49	(39.53)
2009	金隅股份	1.10	5.67	0.21	(66.15)	763	中興通訊*	17.86	10.43	1.40	(40.29)
2202	萬科*	17.52	7.69	0.74	(18.27)	6869	長飛光纖	11.66	9.11	0.76	(65.34)
588	北京北辰	1.03	-	0.21	(61.85)	921	海信家電*	7.66	8.69	0.84	(43.16)
1528	美凱龍	3.28	5.55	0.23	(49.53)	6690	海爾智家	25.85	14.66	1.74	(9.73)
1065	創業環保	3.13	5.55	0.54	(61.69)	1812	晨鳴紙業*	2.89	10.46	0.39	(55.21)
895	東江環保*	2.80	15.29	0.46	(60.92)	811	新華文軒	5.23	4.18	0.49	(49.73)
1635	大眾公用	1.50	12.92	0.44	(61.58)						
753	中國國航	5.40	-	1.09	(50.54)						

注\*: 其A股在深圳證券交易所上市。沒有"\*"符號港股, 其A股在上海證券交易所上市

來源: 彭博、農銀國際證券

**農銀國際業務發展部連絡人**

戴昕

[angeladai@abci.com.hk](mailto:angeladai@abci.com.hk)

電話：(852) 2147 8810

**農銀國際機構銷售部連絡人**

林青

[sallylin@abci.com.hk](mailto:sallylin@abci.com.hk)

電話：(852) 2147 8835

伍華安

[johnng@abci.com.hk](mailto:johnng@abci.com.hk)

電話：(852) 2147 8806

**農銀國際研究部連絡人**

陳宋恩

[philipchan@abci.com.hk](mailto:philipchan@abci.com.hk)

電話：(852) 2147 8805

周秀成

[stevechow@abci.com.hk](mailto:stevechow@abci.com.hk)

電話：(852) 2147 8809

要下載最新的研究報告，請前往 <http://sec.abci.com.hk/eng/research/research.asp>

要下載過去的研究報告，請前往 [http://www.abci.com.hk/en-us/research\\_report.php](http://www.abci.com.hk/en-us/research_report.php)

陳宋恩及周秀成作為本研究報告全部或部分撰寫人，謹此證明有關就研究報告中提及的所有公司及/或該公司所發行的證券所做出的觀點，均屬分析員之個人意見。分析員亦在此證明，就研究報告內所做出的推薦或個人觀點，分析員并無直接或間接地收取任何補償。此外，分析員及分析員之關聯人士並沒有持有（除以下披露權益）研究報告內所推介股份的任何權益，并且沒有擔任研究報告內曾提及的上市法團的高級工作人員。

**權益披露**

農銀國際證券有限公司及/或與其聯屬公司，曾在過去12個月內，與建設銀行，交通銀行，光大銀行，中金公司，中國平安，中信建投，中海油田，浙商銀行，農業銀行，華泰證券，國泰君安，工商銀行，中信銀行，申萬宏源，中集集團，中國鐵建，廣發證券，招商證券，中國銀行，中國人壽，藥明康德，東方證券有投資銀行業務關係。

陳宋恩持有中國農業銀行H股股份。

**免責聲明**

該報告只為客戶使用，并只在適用法律允許的情況下分發。本研究報告并不牽涉具體使用者的投資目標，財務狀況和特殊要求。該等資訊不得被視為購買或出售所述證券的要約或要約邀請。我等并不保證該等資訊的全部或部分可靠，準確，完整。該報告不應代替投資人自己的投資判斷。文中分析建立于大量的假設基礎上，我等并不承諾通知閣下該報告中的任何資訊或觀點的變動，以及由于使用不同的假設和標準，造成的與其它分析機構的意見相反或不一致。分析員（們）負責報告的準備，為市場訊息采集、整合或詮釋，或會與交易、銷售和其它機構人員接觸。農銀國際證券有限公司不負責文中資訊的更新。農銀國際證券有限公司對某一或某些公司內部部門的資訊進行控制，阻止內部流動或者進入其它部門及附屬機構。負責此研究報告的分析員的薪酬完全由研究部或高層管理者（不包括投資銀行）決定。分析員薪酬不取決于投行的收入，但或會與農銀國際證券有限公司的整體收入（包括投行和銷售部）有關。報告中所述證券未必適合在其它司法管轄區銷售或某些投資人。文中所述的投資價格和價值、收益可能會有波動，歷史表現不是未來表現的必然指示。外幣匯率可能對所述證券的價格、價值或收益產生負面影響。如需投資建議、交易執行或其它諮詢，請您聯繫當地銷售代表。農銀國際證券有限公司或任何其附屬機構、總監、員工和代理，都不為閣下因依賴該等資訊所遭受的任何損失而承擔責任。進一步的資訊可應要求而提供。

版權所有2022年農銀國際證券有限公司

該材料的任何部分未經農銀國際證券有限公司的書面許可不得複印、影印、複製或以任何其他形式分發

辦公地址：香港中環，紅棉路8號，東昌大廈13樓，農銀國際證券有限公司

電話：(852) 2868 2183