

各股市走勢圖.....	1
股市短評.....	1
主要經濟數據公佈.....	1
主要新聞總結.....	1
國際經濟要聞.....	2
大中華經濟要聞.....	2
企業要聞.....	2
中港兩地上市的H股股份.....	3
免責聲明.....	4

指數	收市	日比(%)	5日(%)
恒生	30,451.27	0.42	(6.71)
H股	12,380.38	(0.43)	(7.84)
紅籌	4,459.94	(0.13)	(7.26)
HSC大型股	2,558.86	0.49	(6.66)
HSC中型股	5,391.27	0.13	(6.97)
AH股溢價	131.17	(3.88)	0.54
滬深300	4,012.05	(0.95)	(5.51)
富時中國A50	13,540.57	(2.04)	(6.83)
上證180	8,736.20	(1.94)	(5.71)
上證380	5,141.56	1.01	(3.59)
臺北加權	10,528.52	(0.22)	(5.66)
日經225	21,855.38	(4.73)	(6.44)
道瓊斯	23,860.46	(4.15)	(8.88)
標普500	2,581.00	(3.75)	(8.54)
納斯達克	6,777.16	(3.90)	(8.24)
德國DAX 30	12,260.29	(2.62)	(5.72)
富時100	7,170.69	(1.49)	(4.27)
法國CAC 40	5,151.68	(1.98)	(5.55)

商品期貨/指數	市價	日比(%)	5日(%)
紐約期油(美元/桶)	60.51	(1.05)	(7.55)
紐約期金(美元/t oz)	1,321.70	0.36	(0.90)
標普高盛 商品指數	438.06	(0.52)	(4.82)
CRB大宗商品 期貨價格指數	191.77	0.00	(1.25)
羅傑斯國際 商品指數	2,417.68	(0.36)	(3.53)

外匯	匯率	5日(%)	1個月(%)
港元兌人民幣	0.8137	0.80	(2.70)
美元兌人民幣	6.3638	0.80	(2.69)
美元兌港元	7.8205	0.00	(0.00)
美元兌日元	108.74	(1.32)	(3.60)
歐元兌美元	1.2254	(1.68)	2.66
英鎊兌美元	1.3926	(1.36)	2.85
澳元兌美元	0.7783	(1.87)	(0.52)

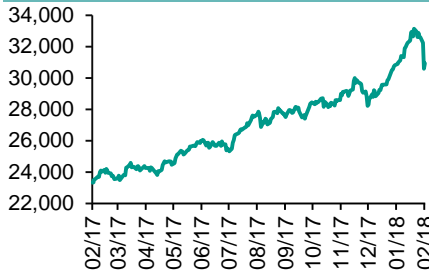
政府債券	收益率(%)	5日(bps)	1個月(bps)
中國(10年期)	3.8980	(1.70)	(2.30)
香港(10年期)	1.99400	(2.30)	13.00
美國(10年期)	2.82580	(1.53)	27.28

來源：彭博

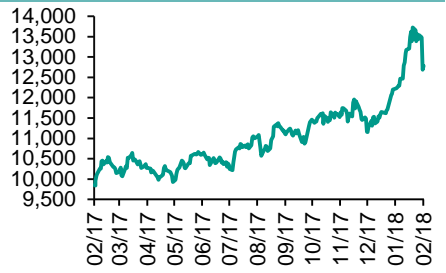
每天導讀

各股市走勢圖

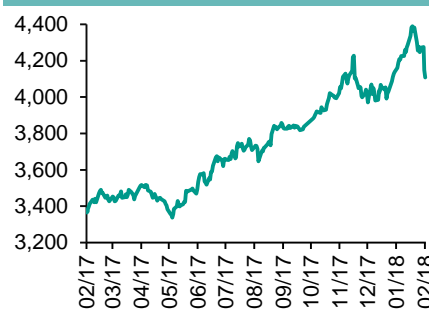
恒指走勢圖



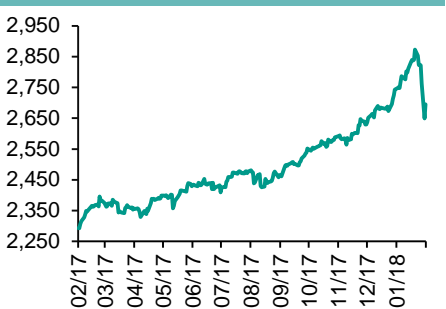
國指走勢圖



滬深300走勢圖



標普500走勢圖



來源：彭博

股市短評

昨天美國股市三大指數均大幅下跌，其中道瓊斯指數跌幅最大。標普500指數中10個行業指數均下跌，其中金融指數領跌。昨天歐洲三大股市均下跌，其中德國DAX 30指數跌幅最大。昨天恒指及國指均下跌，國指跌幅較大。港股11個行業指數表現不一，其中原材料業指數領跌，消費服務業指數領漲。昨天上證綜指下跌，深成指上漲。滬深300指數中10個行業指數表現不一，其中信息技術指數領漲，能源指數領跌。昨日港股通(滬)全天使用額度為15.27億元，使用比例為14.54%；滬股通全天使用額度為13.48億元，使用比例為10.37%。港股通(深)全天使用額度為1.04億元，使用比例為0.99%；深股通全天使用額度為17.13億元，使用比例為13.17%。昨天滬深兩市兩融餘額降至10306億元，滬深兩市總交易量降至4693億元。今天將公布中國1月CPI同比和PPI同比及加拿大1月失業率。

主要經濟數據公佈

國家	經濟指標	時間	市場預期	實際值	前值
中國	出口同比	1月	10.7%	11.1%	10.9%
中國	進口同比	1月	10.6%	36.9%	4.5%
中國	貿易餘額	1月	\$54.65b	\$20.34b	\$54.69b
英國	英國央行銀行利率	12月8日	0.50%	0.50%	0.50%
德國	貿易餘額	12月	21.0b	18.2b	23.7b
美國	首次失業人數	2月3日	232k	221k	230k
加拿大	新房價格指數月環比	12月	0.1%	0.0%	0.1%

來源：彭博 (*均為修正值)

主要新聞總結

- 中國1月進出口超預期增長
- 英國央行料需要提前加息
- 紐約聯儲行長堅持加息預期不動搖
- 歐洲央行修改貨幣政策實施規則指引
- 德國央行行長：如果增長符合預期，可能就不需要更多量化寬鬆
- 中國商務部：強烈不滿歐盟決定對華耐腐蝕鋼徵收反傾銷稅
- 中國外匯局：2017年跨境資金流動從淨流出轉為基本平衡
- 中國國研中心主任稱通脹抬頭可能增加政策調整壓力

國際經濟要聞

英國央行料需要提前加息

英國央行一致投票贊成維持基準利率在0.5%不變，上調對經濟增長的預測，并表示可能需要比之前的預期更快加息。英國央行行長卡尼表示，英國通脹壓力可能走強，央行不會被束縛于特定的利率途徑。(彭博)

紐約聯儲行長堅持加息預期不動搖

紐約聯儲行長William Dudley認為，導致近期美股大跌的部分原因是全球各國央行收緊貨幣政策的可能性在上升，但股市起伏不過是“小意思”，他堅持加息預期不動搖。Dudley指出，三次加息似乎仍然是一個非常合理的預測。長期利率上漲的部分原因是“全球的貨幣政策將有所收緊”。(彭博)

歐洲央行修改貨幣政策實施規則指引

歐洲央行表示發表三份新指引，修訂之前公布的貨幣政策實施規則。歐洲央行實施此前宣布的對無擔保銀行債券合資格標準的修改，調整浮息資產的扣減比率，以及留存可延期擔保債券的風險管控措施，修改合資格信用債權的利息支付結構標準以及與抵押品框架有關的其他技術性變化。(彭博)

德國央行行長：如果增長符合預期，可能就不需要更多量化寬鬆

德國央行行長魏德曼表示，如果經濟繼續按預期發展，那麼歐洲央行將能够在9月之後逐步退出資產購買；他還認為近期市場波動不足為慮。他表示，近期歐元升值“不太可能危及”歐元區的經濟擴張，儘管會推高出口價格。(彭博)

大中華經濟要聞

中國1月進出口超預期增長

受春節錯位擾動的影響，中國1月進出口同比增速超預期雙雙回升，其中進口增速強勁增長固然有大宗商品價格上升的成分，但同時也表明國內需求向好。外貿實現開門紅為今年的中國經濟開了好局。中國海關總署周四公布，以美元計價1月出口同比增長11.1%，進口同比增長36.9%。(路透)

中國商務部：強烈不滿歐盟決定對華耐腐蝕鋼徵收反傾銷稅

中國商務部貿易救濟調查局局長王賀軍稱，歐方采用“替代國”方法，人為抬高了傾銷幅度；希望歐方切實履行中國入世議定書第15條義務，在反傾銷調查中給予中國企業公平待遇。(彭博)

中國外匯局：2017年跨境資金流動從淨流出轉為基本平衡

數據顯示，2017年經常賬戶順差與同期GDP之比為1.4%。2017年國際收支狀況穩健，跨境資金流動從淨流出轉為基本平衡，隨著國內經濟穩中向好態勢進一步鞏固，未來國際收支總體平衡的基礎將更加堅實。(彭博)

中國國研中心主任稱通脹抬頭可能增加政策調整壓力

中國國研中心主任李偉表示，需要解決的主要問題包括：金融風險壓力還沒有得到有效緩解；房地產穩定發展局面尚未形成；地方舉債需要進一步規範；通脹抬頭可能增加政策調整壓力；部門間政策協調需要加強。(彭博)

企業要聞

海航集團據稱尋求轉讓其在美國的40億美元房地產資產

為了避免流動性問題，身背高額負債的海航集團目前正尋求轉讓其在美國各地的商業房產，這些物業分布在紐約、芝加哥、舊金山和明尼阿波利斯，總價值達到40億美元。(彭博)

廣汽本田擴大召回逾37萬輛汽車

因安全氣囊存缺陷，廣汽本田汽車有限公司在質檢總局公告稱，自2018年4月2日起，召回部分國產雅閣、歌詩圖、飛度、鋒範、理念S1轎車，共計373,371輛。(彭博)

中國國家電網尋求收購德國50Hertz 20%股權

《德國商報》援引50Hertz首席執行官Boris Schucht的話報道，中國國家電網已經同意收購IFM Investor在50Hertz持股的一半。中國國家電網在交易前尋求與德國政府談判。(彭博)

深交所提示重視樂視網股票相關風險

據新浪財經，深交所向會員單位發出通知稱，樂視網2月8日上午打開跌停并迅速上漲，會員應充分認識到做好樂視網股票相關風險提示工作的重要性。(彭博)

中港兩地上市的H股股份

H股代碼	股份名稱	H股 收盤價 (港元)	動態市盈率	市淨率	H股/A股 價比(%)	H股代碼	股份名稱	H股 收盤價 (港元)	動態市盈率	市淨率	H股/A股 價比(%)
939	建設銀行	8.08	6.85	0.98	(23.02)	895	東江環保*	10.30	14.91	2.09	(42.26)
1398	工商銀行	6.72	6.86	0.97	(20.30)	1635	大眾公用	3.15	15.55	1.03	(36.14)
1288	農業銀行	4.34	6.11	0.86	(18.55)	753	中國國航	10.60	16.43	1.54	(32.75)
3988	中國銀行	4.28	5.85	0.74	(21.67)	670	東方航空	6.14	12.81	1.33	(38.15)
3328	交通銀行	6.34	5.50	0.64	(25.46)	1055	南方航空	9.09	15.44	1.59	(35.95)
3968	招商銀行	34.00	10.08	1.58	(12.08)	1919	中國遠洋	4.15	-	1.68	(47.22)
998	中信銀行	5.89	5.59	0.65	(34.28)	2866	中海集運	1.58	6.88	1.05	(60.43)
6818	光大銀行	4.17	5.33	0.58	(25.54)	1138	中海發展	4.24	14.54	0.50	(41.87)
1988	民生銀行	8.35	5.05	0.68	(22.45)	2880	大連港	1.37	25.91	0.80	(56.20)
2628	中國人壽	24.15	26.44	1.79	(32.05)	3369	秦港股份	2.30	11.26	0.78	(65.42)
2318	中國平安	83.40	16.65	2.75	(2.22)	317	廣船國際	10.98	-	1.24	-
2601	中國太保	37.70	22.21	2.10	(25.31)	2039	中集集團*	14.36	18.90	1.21	(37.01)
1336	新華保險	46.25	24.05	1.89	(34.10)	1800	中國交建	8.62	6.80	0.73	(49.03)
6030	中信證券	18.42	17.60	1.23	(22.56)	390	中國中鐵	5.73	7.69	0.78	(43.20)
6837	海通證券	11.48	13.68	0.95	(28.29)	1186	中國鐵建	8.64	6.46	0.70	(37.43)
2611	國泰君安	18.50	13.41	1.22	(21.28)	1766	中國中車	7.50	16.47	1.52	(43.78)
1776	廣發證券*	15.56	11.60	1.19	(26.91)	525	廣深鐵路	4.91	28.93	1.00	(14.22)
6886	華泰證券	15.76	14.22	1.09	(30.03)	177	寧滬高速	11.64	12.87	2.16	(3.33)
6099	招商證券	12.06	10.85	0.85	(46.07)	548	深圳高速	7.83	10.66	1.07	(27.03)
3958	東方證券	7.83	12.74	0.94	(55.52)	995	皖通高速	6.29	8.72	0.95	(52.58)
6178	光大證券	9.43	12.13	0.72	(45.16)	107	成渝高速	2.83	7.50	0.50	(44.17)
6881	銀河證券	5.61	8.83	0.73	(57.47)	2238	廣汽集團	16.82	10.25	1.78	(35.76)
1375	中州證券	3.09	15.88	0.97	(62.69)	1211	比亞迪*	68.70	38.59	3.02	(6.62)
857	中石油	5.57	34.24	0.69	(46.11)	2333	長城汽車	8.84	8.07	1.40	(41.96)
386	中石化	6.25	11.08	0.86	(24.77)	2338	濰柴動力	9.34	9.06	0.92	(9.84)
338	上石化	4.51	7.31	1.60	(43.26)	3606	福耀玻璃	30.65	20.28	3.56	(5.70)
1033	石化油服	1.23	-	2.23	(56.17)	1108	洛陽玻璃	3.80	19.48	3.09	(80.72)
2883	中海油田	8.63	-	0.97	(37.50)	38	一拖股份	3.08	25.45	0.51	(62.87)
568	山東墨龍*	1.29	-	0.46	(74.73)	1157	中聯重科*	3.21	17.20	0.53	(40.03)
1088	中國神華	22.55	8.08	1.22	(28.33)	564	鄭煤機	4.19	22.52	0.54	(44.26)
1898	中煤能源	3.69	10.57	0.45	(49.06)	1057	浙江世寶*	2.12	25.21	0.91	(72.65)
1171	兗州煤業	11.54	9.74	1.09	(43.05)	1072	東方電氣	6.58	-	0.58	-
902	華能國際	4.89	19.37	0.86	(34.73)	2727	上海電氣	2.96	15.18	0.69	(58.93)
991	大唐發電	2.48	6.78	0.65	(48.16)	2208	金風科技*	11.72	14.26	1.64	(40.38)
1071	華電國際	2.74	45.45	0.52	(39.28)	42	東北電氣	1.34	-	5.37	(66.75)
1618	中國中冶	2.37	8.04	0.64	(57.02)	187	京城機電	2.01	-	1.38	(67.87)
347	鞍鋼股份*	8.27	15.42	1.05	(7.09)	300	沈機集團	停牌	-	-	-
323	馬鋼股份	4.06	7.83	1.12	(25.19)	2607	上海醫藥	19.42	12.46	1.30	(29.56)
1053	重慶鋼鐵	1.59	-	-	(40.46)	2196	復星醫藥	42.15	27.13	3.36	(8.79)
2600	中國鋁業	4.85	53.63	1.66	-	1513	麗珠醫藥*	59.65	5.96	2.50	(28.10)
358	江西銅業	12.38	29.70	0.74	(48.49)	874	白雲山	20.85	14.17	1.49	(34.25)
2899	紫金礦業	3.45	23.28	1.88	(40.50)	719	新華製藥*	8.03	14.33	1.35	-
3993	洛陽鉬業	5.10	34.77	2.39	(40.13)	168	青島啤酒	40.75	39.66	2.62	(12.05)
914	海螺水泥	40.10	14.39	2.15	(0.68)	6116	拉夏貝爾	8.19	6.18	0.94	(59.11)
2009	金隅股份	3.46	11.15	0.66	(43.46)	1533	莊園牧場*	9.28	13.90	1.39	(57.83)
2202	萬科*	35.35	13.75	2.80	(12.69)	553	南京熊貓	3.97	32.15	0.89	(50.52)
588	北京北辰	2.72	7.26	0.42	(50.11)	763	中興通訊*	26.50	15.73	3.10	(27.70)
1528	美凱龍	9.66	7.47	0.74	(57.18)	921	海信科龍*	9.29	9.39	2.10	(42.11)
1065	創業環保	4.36	10.29	1.00	(68.28)	1812	晨鳴紙業*	12.92	7.74	1.22	(41.62)
						811	新華文軒	6.08	NA	-	(57.42)

注*：其A股在深圳證券交易所上市。沒有"*"符號H股，其A股在上海證券交易所上市

來源：彭博、農銀國際證券

農銀國際業務發展部聯繫人

戴昕

angeladai@abci.com.hk

電話: (852) 2147 8810

農銀國際機構銷售部聯繫人

關寶娟

joycekwan@abci.com.hk

電話: (852) 2147 8838 / 2147 8855

林允文

vivianlin@abci.com.hk

電話: (852) 2147 8842

農銀國際研究部聯繫人

陳宋恩

philipchan@abci.com.hk

電話: (852) 2147 8805

周秀成

stevechow@abci.com.hk

電話: (852) 2147 8809

要下載最新的研究報告，請前往 <http://sec.abci.com.hk/eng/research/research.asp>
要下載過去的研究報告，請前往 http://www.abci.com.hk/en-us/research_report.php

陳宋恩及周秀成作為本研究報告全部或部分撰寫人，謹此證明有關就研究報告中提及的所有公司及/或該公司所發行的證券所做出的觀點，均屬分析員之個人意見。分析員亦在此證明，就研究報告內所做出的推薦或個人觀點，分析員并無直接或間接地收取任何補償。此外，分析員及分析員之關聯人士並沒有持有（除以下披露權益）研究報告內所推介股份的任何權益，並且沒有擔任研究報告內曾提及的上市法團的高級工作人員。

權益披露

農銀國際證券有限公司及/或與其聯屬公司，曾在過去12個月內，與本報告提及的公司有投資銀行業務關係。
陳宋恩持有中國農業銀行H股股份。

免責聲明

該報告只為客戶使用，并只在適用法律允許的情況下分發。本研究報告並不牽涉具體使用者的投資目標，財務狀況和特殊要求。該等資訊不得被視為購買或出售所述證券的要約或要約邀請。我等並不保證該等資訊的全部或部分可靠，準確，完整。該報告不應代替投資人自己的投資判斷。文中分析建立于大量的假設基礎上，我等并不承諾通知閣下該報告中的任何資訊或觀點的變動，以及由于使用不同的假設和標準，造成的與其它分析機構的意見相反或不一致。分析員（們）負責報告的準備，為市場訊息采集、整合或詮釋，或會與交易、銷售和其它機構人員接觸。農銀國際證券有限公司不負責文中資訊的更新。農銀國際證券有限公司對某一或某些公司內部部門的資訊進行控制，阻止內部流動或者進入其它部門及附屬機構。負責此研究報告的分析員的薪酬完全由研究部或高層管理者（不包括投資銀行）決定。分析員薪酬不取決于投行的收入，但或會與農銀國際證券有限公司的整體收入（包括投行和銷售部）有關。報告中所述證券未必適合在其它司法管轄區銷售或某些投資人。文中所述的投資價格和價值、收益可能會有波動，歷史表現不是未來表現的必然指示。外幣匯率可能對所述證券的價格、價值或收益產生負面影響。如需投資建議、交易執行或其它諮詢，請您聯繫當地銷售代表。農銀國際證券有限公司或任何其附屬機構、總監、員工和代理，都不為閣下因依賴該等資訊所遭受的任何損失而承擔責任。進一步的資訊可應要求而提供。

版權所有2018年農銀國際證券有限公司

該材料的任何部分未經農銀國際證券有限公司的書面許可不得複印、影印、複製或以任何其他形式分發

辦公地址: 香港中環，紅棉路8號，東昌大廈13樓，農銀國際證券有限公司

電話: (852) 2868 2183