

各股市走勢圖 1
股市短評 1
主要經濟數據公布 1
主要新聞總結 1
國際經濟要聞 2
大中華經濟要聞 2
企業要聞 2
中港兩地上市的 H 股股份 3
免責聲明 4

指數	收市	日比(%)	5日(%)
恒生	21,653.90	2.71	4.62
H股	7,499.97	3.20	5.90
紅籌	3,940.61	0.37	1.59
HSC大型股	1,969.50	2.60	4.95
HSC中型股	4,367.47	0.93	3.67
AH股溢價	138.77	(0.06)	0.43
滬深300	4,166.09	1.87	4.12
富時中國A50	13,733.16	1.62	3.56
上證180	8,805.83	1.33	2.74
上證380	5,893.25	1.90	4.75
臺北加權	16,605.96	0.32	2.09
日經225	27,761.57	1.27	1.43
道瓊斯	32,915.78	0.05	(0.89)
標普500	4,121.43	0.31	(0.89)
納斯達克	12,061.37	0.40	(0.58)
德國DAX 30	14,653.81	1.34	0.53
富時100	7,608.22	1.00	0.57
法國CAC 40	6,548.78	0.98	(0.21)

商品期貨/指數	市價	日比(%)	5日(%)
紐約期油(美元/桶)	118.93	0.36	3.72
紐約期金(美元/t oz)	1,839.20	(0.34)	(0.65)
標普高盛商品指數	816.44	1.01	2.99
CRB大宗商品期貨價格指數	326.82	1.10	1.96
羅杰斯國際商品指數	4,471.13	1.41	1.55

外匯	匯率	5日(%)	1個月(%)
港元兌人民幣	0.8487	(0.29)	(1.44)
美元兌人民幣	6.6591	(0.29)	(1.46)
美元兌港元	7.8457	(0.02)	(0.05)
美元兌日元	132.18	2.66	1.43
歐元兌美元	1.0690	(0.41)	1.22
英鎊兌美元	1.2524	(0.62)	1.56
澳元兌美元	0.7186	0.13	3.37

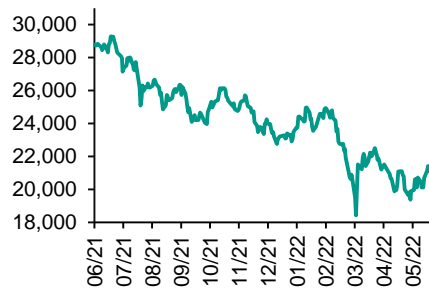
政府債券	收益率(%)	5日(bps)	1個月(bps)
中國(10年期)	2.8190	4.50	(1.20)
香港(10年期)	2.78300	17.40	(24.60)
美國(10年期)	3.03990	30.21	(8.66)

來源: 彭博

每天導讀

各股市走勢圖

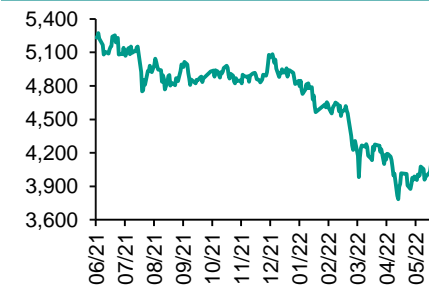
恒指走勢圖



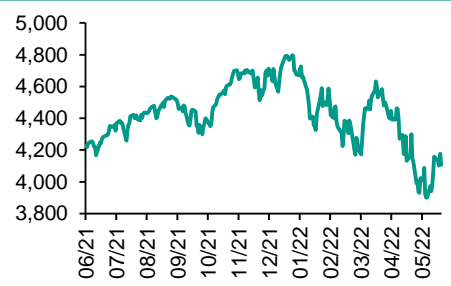
國指走勢圖



滬深300走勢圖



標普500走勢圖



來源: 彭博

股市短評

昨天美股三大指數均上升，其中納斯達克指數升幅最大。標普500指數11個行業指數中非核心消費品指數領漲，房地產指數領跌。昨天歐洲三大股指均上升，其中德國DAX指數升幅最大。昨天恒指及國指均上升，其中國指升幅較大。市場憧憬監管機構或結束對滴滴的調查及解除新用戶的禁令，科網股監管環境或會改善。港股各行業指數中信息科技業指數領漲，而地產建築業指數領跌。昨天上證綜指及深成指均上升，其中深成指升幅較大。滬深300指數中各行業指數均上升，其中信息技術指數領漲。昨天滬股通北向淨買入50.50億人民幣，南向淨買入2.68億港幣；深股通北向淨買入62.04億人民幣，南向淨買入12.34億港幣。今天將公布中國5月外匯儲備及美國4月消費者信貸。

主要經濟資料公布

國家	經濟指標	時間	市場預期	實際值	前值
中國	財新中國PMI綜合	5月	NA	42.2	37.2
中國	財新中國PMI服務業	5月	46.0	41.4	36.2
英國	新車註冊同比	5月	NA	-20.6%	-15.8%
加拿大	彭博納諾斯信心指數	6月	NA	52.2	53.0
香港	Nikkei/Markit 香港PMI 經季調	5月	NA	54.9	51.7

來源: 彭博 (*均為修正值)

主要新聞總結

- 美國貿易代表: 爭取今夏召開印太經濟框架會議
- 北京放鬆防疫限制措施
- 拜登動用行政手段停關稅、促生產，以期打破國內太陽能項目的停滯
- 道瓊斯: 中國將結束對滴滴的調查，解除在新用戶方面的禁令
- 英國金融時報: 歐洲央行本周料將明確旨在防範債券市場壓力的計劃
- 中國服務業活動萎縮
- 土耳其和俄羅斯推動黑海港口糧食運輸協議
- 中國銀行間市場交易商協會擬推出轉型債券，支持傳統行業低碳轉型

國際經濟要聞

美國貿易代表：爭取今夏召開印太經濟框架會議

美國貿易代表戴琪稱，正在爭取到夏季召開印太經濟框架成員國正式會議。戴琪表示，“接下來的兩三周，我們會繼續努力，解答疑問，為我們的願景增添更多細節內容。一個非常非常重要的部分是聽取合作夥伴的意見。我希望到夏天，我們將召開一個更加正式的會議，讓所有參與印太經濟框架的國家都參與進來”。(彭博)

拜登動用行政手段停關稅、促生產，以期打破國內太陽能項目的停滯

美國總統喬·拜登採取行政手段促進美國太陽能行業發展，尋求重振因貿易爭端而停滯的清潔能源項目，並加強國內太陽能製造，以期美國的氣候努力減少對外國供應商的依賴。拜登將對來自四個東南亞國家的太陽能產品凍結新關稅兩年，消除了導致全國可再生能源項目建設遲緩的追溯性關稅威脅。(彭博)

英國金融時報：歐洲央行本周料將明確旨在防範債券市場壓力的計劃

英國《金融時報》援引未具名知情人士的話報道稱，歐洲央行擬將加強承諾以支持脆弱的歐元區債券市場。預計25位管理委員會成員中的許多人本周將支持一項提議，即在必要時制定新的債券購買計劃，以應對意大利等成員國借貸成本失控的局面。(彭博)

土耳其和俄羅斯推動黑海港口糧食運輸協議

知情人士透露，土耳其和俄羅斯已經達成一項臨時協議，擬重新開始從一個關鍵的黑海港口運輸烏克蘭農產品，但基輔對這項擬議的方案持懷疑態度。知情人士稱，土耳其總統埃爾多安政府已提出提供軍事協助在Odesa海岸清雷，並為穀物船隻護航，但烏克蘭尚未同意這項計劃。(彭博)

大中華經濟要聞

北京放鬆防疫限制措施

北京朝著生活回歸正常再邁進一步，在宣布新一輪疫情已經得到控制後，中國首都放鬆防疫限制措施。北京市政府表示，除豐台全域和昌平部分地區外，該市大部分地區將恢復公共交通，居家辦公地區調整為正常上班，餐飲經營單位開放堂食服務。(彭博)

道瓊斯：中國將結束對滴滴的調查，解除在新用戶方面的禁令

道瓊斯援引知情人士報道稱，中國監管機構將結束對滴滴和另外兩家在美國上市科技公司的調查，準備最早在本周取消在新用戶方面的禁令。監管機構還計劃允許滴滴、滿幫集團和看准網的移動應用程序在國內應用程序商店恢復上架。(彭博)

中國服務業活動萎縮

中國5月份服務業活動萎縮程度超過預期，同時長周末的消費數據顯示，疫情防控措施對消費支出的衝擊將延續至本月。5月份財新中國服務業採購經理人指數(PMI)從前一個月的36.2升至41.4，這低於預估中值46。(彭博)

中國銀行間市場交易商協會擬推出轉型債券，支持傳統行業低碳轉型

中國銀行間市場交易商協會發布通知，開展轉型債券相關創新試點，募集資金應專項用於企業的低碳轉型領域，重點推動傳統行業轉型升級。試點領域包括電力、建材、鋼鐵、有色、石化、化工、造紙、民航等八個行業。(彭博)

企業要聞

倫敦金屬交易所被起訴索賠4.56億美元

倫敦金屬交易所(LME)被起訴索賠4.56億美元，因為在3月一輪逼空行情導致鎳價暴漲之後，該交易所決定停止和撤銷鎳交易。根據公告，Elliott Associates, L.P.及Elliott International, L.P.在6月1日向英國高等法院起訴了LME。(彭博)

馬斯克威脅終止收購交易

埃隆·馬斯克指責推特不提供有關垃圾和虛假賬號的信息是在違反收購協議，威脅將因此終止交易。而推特則重申將要求馬斯克按照約定完成440億美元的收購。根據證券文件，馬斯克認為，推特不按他的要求提供相關信息是違反協議。(彭博)

蘋果在全球開發者大會上推出“後付費”服務

蘋果公司在其全球開發者大會上推出了一系列新的軟件功能和服務，其中包括更新版iPhone鎖屏和後付費選項，後付費選項推動這家科技巨頭在金融領域更進一步。這項名為Apple Pay Later的新支付功能備受期待，對其錢包應用是個升級。(彭博)

據悉全球大宗商品巨頭嘉能可和托克集團等貿易商正核查在中國的鋁庫存

知情人士表示，全球大宗商品巨頭嘉能可和托克集團等貿易商正在核查他們的鋁庫存，國內貿易商上周宣稱其被騙為虛增的庫存提供融資。中國至少有三家金屬倉庫暫停業務、盤點庫存。(彭博)

中港兩地上市的股份

港股代碼	股份名稱	港股 收盤價 (港元)	動態市盈率	市淨率	港股/A股 價比(%)	港股代碼	股份名稱	港股 收盤價 (港元)	動態市盈率	市淨率	港股/A股 價比(%)
939	建設銀行	5.82	4.01	0.48	(16.62)	670	東方航空	2.75	-	1.01	(50.06)
1398	工商銀行	4.68	4.10	0.42	(13.72)	1055	南方航空	4.27	-	0.97	(43.42)
1288	農業銀行	2.98	3.74	0.42	(15.47)	1919	中遠海控	13.90	1.86	1.18	(23.65)
3988	中國銀行	3.12	3.56	0.40	(16.79)	598	中國外運	2.26	3.69	0.43	(51.48)
1658	郵儲銀行	5.75	5.89	0.69	(3.43)	2866	中遠海發	1.63	2.54	0.64	(56.11)
3328	交通銀行	5.28	3.76	0.41	(8.43)	1138	中遠海能	5.28	-	0.75	(59.29)
3968	招商銀行	49.00	8.48	1.37	6.64	2880	大連港	0.72	7.64	0.39	(64.91)
998	中信銀行	3.79	2.75	0.30	(31.17)	6198	青島港	4.08	5.56	0.62	(38.97)
6818	光大銀行	2.57	2.84	0.28	(29.92)	3369	秦港股份	1.19	5.39	0.34	(64.83)
2016	浙商銀行	3.51	5.14	0.49	(8.69)	317	廣船國際	5.64	76.80	0.47	(71.03)
1988	民生銀行	3.02	3.26	0.20	(32.60)	2039	中集集團*	13.04	6.00	0.85	(20.55)
6196	鄭州銀行*	1.48	3.14	0.20	(53.34)	1800	中國交建	4.29	3.42	0.26	(61.21)
3866	青島銀行*	3.41	5.36	0.57	(17.13)	390	中國中鐵	5.16	4.10	0.46	(30.09)
1963	重慶銀行	4.64	3.06	0.31	(49.48)	1186	中國鐵建	5.09	2.70	0.28	(44.80)
3618	渝農商行	2.83	3.24	0.26	(37.98)	1766	中國中車	3.16	8.32	0.52	(47.24)
2628	中國人壽	12.22	7.79	0.63	(58.64)	3898	時代電氣	36.70	21.91	1.34	(52.11)
2318	中國平安	48.65	7.61	0.90	(6.78)	3969	中國通號	2.79	7.82	0.61	(49.87)
2601	中國太保	18.50	5.62	0.67	(26.13)	525	廣深鐵路	1.42	-	0.31	(46.00)
1336	新華保險	20.60	3.65	0.50	(38.48)	177	寧滬高速	7.58	8.46	1.02	(20.93)
1339	人保集團	2.50	4.59	0.44	(54.30)	548	深圳高速	8.15	6.71	0.76	(26.55)
6030	中信證券	16.90	8.65	0.92	(28.19)	995	皖通高速	6.76	6.06	0.79	(24.56)
3908	中金公司	15.40	6.04	0.82	(66.72)	107	成渝高速	1.99	2.90	0.30	(60.75)
6837	海通證券	5.58	4.80	0.38	(48.84)	2238	廣汽集團	7.70	8.43	0.70	(58.82)
2611	國泰君安	10.36	5.30	0.58	(40.11)	1211	比亞迪*	300.60	205.90	7.74	(19.89)
6806	中萬宏源*	1.65	4.40	0.36	(65.95)	2333	長城汽車	15.12	17.50	1.83	(64.73)
1776	廣發證券*	9.85	5.88	0.60	(52.26)	1839	中集車輛*	5.45	9.30	0.79	(59.45)
6886	華泰證券	10.98	6.33	0.60	(31.38)	2338	濰柴動力	12.36	12.78	1.26	(14.29)
6099	招商證券	8.27	5.65	0.63	(47.19)	3606	福耀玻璃	39.80	27.50	3.35	(21.48)
3958	東方證券	4.33	4.88	0.40	(61.59)	1108	洛陽玻璃	12.62	26.77	1.75	(55.40)
6178	光大證券	5.10	6.28	0.37	(63.06)	6865	福萊特	33.70	35.81	5.01	(36.20)
6881	銀河證券	4.37	3.81	0.44	(58.82)	38	一拖股份	3.87	6.95	0.68	(72.65)
6066	中信建投	7.53	5.29	0.75	(71.99)	1157	中聯重科*	4.84	5.36	0.61	(32.49)
1375	中州證券	1.29	12.36	0.37	(72.65)	564	鄭煤機	9.17	6.92	0.94	(42.39)
1456	國聯證券	4.15	9.90	0.61	(66.98)	1057	浙江世寶*	1.75	119.47	0.85	(73.87)
883	中國海油	12.20	6.55	0.96	(44.28)	1072	東方電氣	9.29	9.47	0.73	(47.99)
857	中石油	4.19	6.32	0.50	(35.39)	2727	上海電氣	2.01	-	0.46	(59.32)
386	中石化	3.80	5.08	0.49	(27.41)	2208	金風科技*	12.94	13.88	1.30	(13.93)
338	上石化	1.54	6.82	0.47	(60.78)	42	東北電氣	0.26	369.69	-	(38.21)
1033	石化油服	0.64	-	1.50	(72.45)	187	京城機電	3.67	-	2.23	(82.99)
2883	中海油田	9.21	85.50	0.97	(48.85)	2607	上海醫藥	12.52	5.91	0.61	(40.61)
568	山東墨龍*	3.26	-	1.32	(32.07)	2196	複星醫藥	31.90	14.63	1.77	(36.67)
1088	中國神華	26.25	7.64	1.11	(34.58)	1513	麗珠醫藥*	25.65	11.25	1.49	(37.06)
1898	中煤能源	7.38	5.02	0.68	(38.76)	874	白雲山	21.15	7.48	0.94	(40.55)
1171	兗州煤業	26.50	5.29	1.64	(42.67)	719	新華製藥*	5.72	8.57	0.84	(81.89)
3996	中國能源建設	1.06	6.49	0.45	(61.58)	1349	復旦張江	3.36	14.08	1.47	(73.07)
1816	中廣核*	1.99	8.37	0.82	(39.72)	1858	春立醫療	9.76	8.90	1.29	(56.69)
902	華能國際	3.93	-	0.93	(53.19)	6160	百濟神州	88.25	-	2.55	(21.15)
991	大唐發電	1.36	-	0.74	(52.53)	1877	君實生物*	41.70	-	4.14	(54.07)
1071	華電國際	2.77	-	0.59	(38.50)	9995	榮昌生物	31.90	47.13	3.85	(28.05)
916	龍源電力	16.52	18.28	1.98	(38.82)	6185	康希諾	78.00	8.55	2.05	(63.26)
956	新天綠能	4.53	7.11	0.85	(69.17)	9989	海普瑞*	6.33	32.71	0.69	(68.33)
1618	中國中冶	1.92	4.25	0.39	(54.39)	2359	藥明康德	99.00	47.19	6.15	(15.17)
2068	中鋁國際	2.11	-	1.02	(62.56)	3759	康龍化成*	66.05	40.05	6.57	(54.92)
347	鞍鋼股份*	3.39	3.92	0.45	(20.14)	3347	泰格醫藥	73.30	-	-	(28.95)
323	馬鋼股份	3.02	3.90	0.58	(36.45)	6821	凱萊英*	159.50	-	-	(49.43)
1053	重慶鋼鐵	1.17	5.41	0.39	(48.85)	6127	昭衍新藥	64.50	36.23	2.92	(49.74)
2600	中國鋁業	3.65	9.66	0.93	(39.54)	168	青島啤酒	70.65	24.96	3.35	(35.57)
358	江西銅業	12.90	6.05	0.47	(41.31)	6116	拉夏貝爾	0.27	-	-	-
2899	紫金礦業	11.00	12.66	3.13	(10.30)	1533	莊園牧場*	10.14	44.73	1.20	(24.16)
1787	山東黃金	13.86	366.51	2.26	(35.70)	553	南京熊貓	3.35	68.18	0.74	(68.47)
3993	洛陽鉬業	4.04	12.51	1.81	(32.02)	981	中芯國際	17.80	10.15	1.02	(66.96)
1772	贛鋒鋳業	104.60	15.33	5.04	(30.06)	1385	復旦微電	29.60	63.42	6.51	(56.13)
914	海螺水泥	32.70	4.54	0.78	(21.24)	941	中國移動	50.55	7.57	0.75	(32.51)
2009	金隅股份	1.14	5.82	0.22	(65.59)	728	中國電信	2.77	7.50	0.50	(39.92)
2202	萬科*	16.74	7.28	0.70	(17.89)	763	中興通訊*	17.20	9.96	1.34	(40.99)
588	北京北辰	1.05	-	0.21	(60.77)	6869	長飛光纖	11.86	9.18	0.76	(65.22)
1528	美凱龍	3.34	5.60	0.23	(49.51)	921	海信家電*	7.97	8.97	0.87	(44.41)
1065	創業環保	3.07	5.40	0.52	(62.91)	6690	海爾智家	27.40	15.40	2.61	(7.31)
895	東江環保*	2.80	15.16	0.45	(62.07)	1812	晨鳴紙業*	2.99	10.73	0.40	(54.14)
1635	大眾公用	1.49	12.73	0.43	(61.12)	811	新華文軒	5.25	4.15	0.49	(52.38)
753	中國國航	5.67	-	1.14	(48.62)						

注*: 其A股在深圳證券交易所上市。沒有"*"符號標股, 其A股在上海證券交易所上市

來源: 彭博、農銀國際證券

農銀國際業務發展部連絡人

戴昕

angeladai@abci.com.hk

電話：(852) 2147 8810

農銀國際機構銷售部連絡人

林青

sallylin@abci.com.hk

電話：(852) 2147 8835

伍華安

johnng@abci.com.hk

電話：(852) 2147 8806

農銀國際研究部連絡人

陳宋恩

philipchan@abci.com.hk

電話：(852) 2147 8805

周秀成

stevechow@abci.com.hk

電話：(852) 2147 8809

要下載最新的研究報告，請前往 <http://sec.abci.com.hk/eng/research/research.asp>

要下載過去的研究報告，請前往 http://www.abci.com.hk/en-us/research_report.php

陳宋恩及周秀成作為本研究報告全部或部分撰寫人，謹此證明有關就研究報告中提及的所有公司及/或該公司所發行的證券所做出的觀點，均屬分析員之個人意見。分析員亦在此證明，就研究報告內所做出的推薦或個人觀點，分析員并無直接或間接地收取任何補償。此外，分析員及分析員之關聯人士並沒有持有（除以下披露權益）研究報告內所推介股份的任何權益，并且沒有擔任研究報告內曾提及的上市法團的高級工作人員。

權益披露

農銀國際證券有限公司及/或與其聯屬公司，曾在過去12個月內，與建設銀行，交通銀行，光大銀行，中金公司，中國平安，

中信建投，中海油田，浙商銀行，農業銀行，華泰證券，國泰君安，工商銀行，中信銀行，申萬宏源，中集集團，中國鐵建，廣發證券，招商證券，中國銀行，中國人壽，藥明康德，東方證券有投資銀行業務關係。

陳宋恩持有中國農業銀行H股股份。

免責聲明

該報告只為客戶使用，并只在適用法律允許的情況下分發。本研究報告并不牽涉具體使用者的投資目標，財務狀況和特殊要求。該等資訊不得被視為購買或出售所述證券的要約或要約邀請。我等并不保證該等資訊的全部或部分可靠，準確，完整。該報告不應代替投資人自己的投資判斷。文中分析建立于大量的假設基礎上，我等并不承諾通知閣下該報告中的任何資訊或觀點的變動，以及由于使用不同的假設和標準，造成的與其它分析機構的意見相反或不一致。分析員（們）負責報告的準備，為市場訊息采集、整合或詮釋，或會與交易、銷售和其它機構人員接觸。農銀國際證券有限公司不負責文中資訊的更新。農銀國際證券有限公司對某一或某些公司內部部門的資訊進行控制，阻止內部流動或者進入其它部門及附屬機構。負責此研究報告的分析員的薪酬完全由研究部或高層管理者（不包括投資銀行）決定。分析員薪酬不取決于投行的收入，但或會與農銀國際證券有限公司的整體收入（包括投行和銷售部）有關。報告中所述證券未必適合在其它司法管轄區銷售或某些投資人。文中所述的投資價格和價值、收益可能會有波動，歷史表現不是未來表現的必然指示。外幣匯率可能對所述證券的價格、價值或收益產生負面影響。如需投資建議、交易執行或其它諮詢，請您聯繫當地銷售代表。農銀國際證券有限公司或任何其附屬機構、總監、員工和代理，都不為閣下因依賴該等資訊所遭受的任何損失而承擔責任。進一步的資訊可應要求而提供。

版權所有2022年農銀國際證券有限公司

該材料的任何部分未經農銀國際證券有限公司的書面許可不得複印、影印、複製或以任何其他形式分發

辦公地址：香港中環，紅棉路8號，東昌大廈13樓，農銀國際證券有限公司

電話：(852) 2868 2183