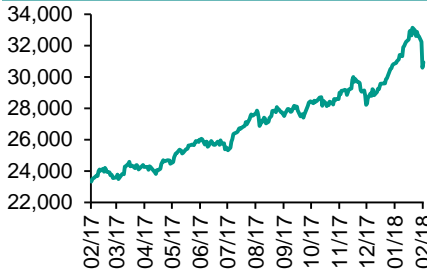


各股市走勢圖.....	1
股市短評.....	1
主要經濟數據公佈.....	1
主要新聞總結.....	1
國際經濟要聞.....	2
大中華經濟要聞.....	2
企業要聞.....	2
中港兩地上市的H股股份.....	3
免責聲明.....	4

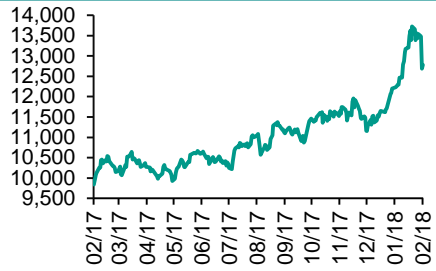
## 每天導讀

### 各股市走勢圖

#### 恒指走勢圖

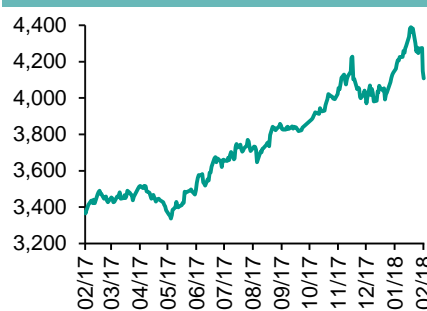


#### 國指走勢圖

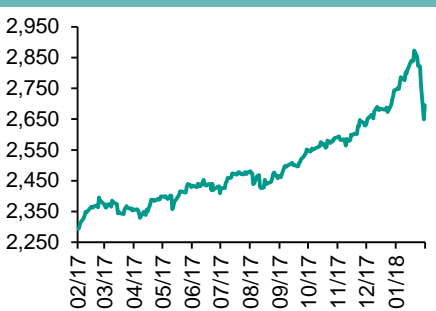


指數	收市	日比(%)	5日(%)
恒生	30,323.20	(0.89)	(7.80)
H股	12,433.29	(2.00)	(8.32)
紅籌	4,465.75	(1.74)	(7.33)
HSC大型股	2,546.41	(0.77)	(7.76)
HSC中型股	5,384.09	(1.27)	(8.24)
AH股溢價	136.47	(0.97)	6.48
滬深300	4,050.50	(2.37)	(5.27)
富時中國A50	13,822.40	(3.37)	(4.48)
上證180	8,908.74	(2.32)	(3.89)
上證380	5,090.12	(0.23)	(8.02)
臺北加權	10,551.54	1.42	(4.97)
日經225	21,855.38	(4.73)	(6.44)
道瓊斯	24,893.35	(0.08)	(4.80)
標普500	2,681.66	(0.50)	(5.03)
納斯達克	7,051.98	(0.90)	(4.85)
德國DAX 30	12,590.43	1.60	(4.54)
富時100	7,279.42	1.93	(3.37)
法國CAC 40	5,255.90	1.82	(4.12)

#### 滬深300走勢圖



#### 標普500走勢圖



來源：彭博

### 股市短評

昨天美國股市波動，三大指數均下跌，因為美債孳息率上升困擾市場；其中納斯達克指數跌幅較大。標普500指數中10個行業指數表現不一，電信服務指數領漲，能源指數領跌。昨天歐洲三大股市均上漲，英國富時100指數漲幅最大。昨天恒指及國指均下跌，國指跌幅較大。港股11個行業指數表現不一，其中原材料業指數領跌，信息科技業指數領漲。昨天上證綜指及深成指均下跌，上證綜指跌幅較大。滬深300指數中10個行業指數表現不一，其中電信業務指數領漲，主要消費指數領跌。昨日因賣盤多于買盤，港股通（滬）全天使用額度為108.73億元；因賣盤多于買盤，滬股通全天使用額度為131.59億元。因賣盤多于買盤，港股通（深）全天使用額度為109.96億元；深股通全天使用額度為19.61億元，使用比例為15.09%。昨天滬深兩市兩融餘額降至10340億元，滬深兩市總交易量降至5266億元。今天將公布美國上周首次申領失業救濟人數及加拿大1月新宅開工年率。

商品期貨/指數	市價	日比(%)	5日(%)
紐約期油(美元/桶)	61.66	(0.21)	(6.29)
紐約期金(美元/t oz)	1,318.10	0.50	(1.95)
標普高盛商品指數	440.34	(1.57)	(3.55)
CRB大宗商品期貨價格指數	192.34	0.00	(1.25)
羅傑斯國際商品指數	2,426.35	(1.16)	(2.74)

外匯	匯率	5日(%)	1個月(%)
港元兌人民幣	0.8072	0.33	(2.91)
美元兌人民幣	6.3106	0.31	(2.96)
美元兌港元	7.8179	(0.02)	(0.04)
美元兌日元	109.33	(0.06)	(3.44)
歐元兌美元	1.2272	(1.90)	2.55
英鎊兌美元	1.3883	(2.67)	2.32
澳元兌美元	0.7818	(2.75)	(0.31)

政府債券	收益率(%)	5日(bps)	1個月(bps)
中國(10年期)	3.8910	(3.10)	(3.70)
香港(10年期)	2.00300	0.70	16.70
美國(10年期)	2.80950	1.99	32.95

來源：彭博

### 主要經濟數據公佈

國家	經濟指標	時間	市場預期	實際值	前值
日本	勞工現金收入同比	12月	0.5%	0.7%	0.9%
德國	工業產值經季調月環比	12月	-0.7%	-0.6%	3.4%
英國	Hali fax房屋價格月環比	1月	0.2%	-0.6%	-0.6%
意大利	零售銷售額同比	12月	1.0%	-0.1%	1.4%
加拿大	建設許可月環比	12月	2.0%	4.8%	-7.7%
美國	MBA抵押貸款申請指數	2月2日	NA	0.7%	-2.6%

來源：彭博（\*均為修正值）

### 主要新聞總結

- 國際清算銀行指監管機構有責任限制加密貨幣
- 美國去年12月JOLTS職位空缺回落至581.1萬份，低預期
- 美國2017年貿易赤字突破5,660億美元九年高，對華貿易赤字擴逾8%
- 日本1月底止外匯儲備總額續升至1.2685萬億美元
- 內地擬制定2018年工業互聯網專項，支持網絡體系等建設
- 業界指內地今年房地產信貸「緊上加緊」
- 中證監：上市公司披露信息作假將一查到底
- 國家旅游局：去年全國旅遊總收入增15.1%

## 國際經濟要聞

### 國際清算銀行指監管機構有責任限制加密貨幣

國際清算銀行總裁Carstens指出，比特幣是泡沫、龐氏騙局及環保災難的結合體，并稱監管機構有責任限制該等支付科技。他指比特幣有問題，過多抄襲產品分薄價值，包括比特幣黃金及比特幣現金，有關抄襲只會損害加密貨幣的基礎，最終令加密貨幣毫無經濟價值。(彭博)

### 美國去年12月JOLTS職位空缺回落至581.1萬份，低預期

美國勞工部職位空缺數和勞工流動調查報告(JOLTS)數據顯示，經季節調整後，美國去年12月職位空缺回落至581.1萬份，低於市場預期590萬份；但前值由原先由紀錄高位連降第二個月至587.9萬份半年低，上修轉為回升至597.8萬份。上述指標是聯儲局最為關注就業市場指標之一。(彭博)

### 美國2017年貿易赤字突破5,660億美元九年新高，對華貿易赤字擴逾8%

美國商務部數據顯示，美國2017年全年貿易赤字進一步擴大12.1%至5,660.3億美元，為2008年以來最高；2016年貿易赤字上修至5,047.9億美元。期內，美國對華貿易赤字按年再度擴大逾8%至3,752億美元。(彭博)

### 日本1月底止外匯儲備總額續升至1.2685萬億美元

日本財務省數據顯示，截至今年1月底止，日本外匯儲備總額連升第三個月至1.2685萬億美元，按月增幅加快至42.52億美元。(彭博)

## 大中華經濟要聞

### 內地擬制定2018年工業互聯網專項，支持網絡體系等建設

據報道，國家工信部正在制定2018年工業互聯網專項，將重點支持工業互聯網三大體系建設，包括網絡體系、平臺體系、安全體系。同時，工信部正組織推進「2018智能製造綜合標準化和新模式應用項目」，要求有技術實力、有產業資源的企業與用戶共同組成聯合體進行申報。(彭博)

### 業界指內地今年房地產信貸料「緊上加緊」

據報道資金成本上升將導致銀行的資本金壓力上升，將促使貸款利率上行，今年個人房貸利率上漲是大概率事件，今年房地產信貸料「緊上加緊」。銀行信貸資金可能更多地流向製造業、普惠金融、小微企業等領域。(彭博)

### 中證監：上市公司披露信息作假將一查到底

近期A股上市公司出現多份業績預虧報告，虧損理由千奇百怪。對此，中證監相關負責人回應，強化對上市公司的一線監管，上市公司必須真實準確完整地披露相關信息，對違法違規行為監管部門將一查到底。(彭博)

### 國家旅游局：去年全國旅遊總收入增15.1%

2017年中國實現旅遊總收入5.4萬億元人民幣，增15.1%。全年全國旅遊業對GDP的綜合貢獻為9.1萬億元人民幣，占GDP總量的11.0%。旅遊直接和間接就業7,990萬人，占全國就業總人口的10.3%。(彭博)

## 企業要聞

### 德國大眾旗下奧迪涉「排放門」事件遭搜查

德國慕尼黑檢察官辦公室表示，當局就涉汽車排放測試造假，2月6日搜查德國大眾汽車旗下奧迪汽車的辦公室，車廠及一座私人住宅。檢察官上周搜查6名現任及前任奧迪員工的住所。當局指調查集中于操作柴油汽車排放測試的儀器，該等儀器擬在歐洲出售，14名涉與案有關人士被調查。(彭博)

### 迪士尼上季盈利升78%，受稅改刺激

迪士尼公布截止去年12月底首財季收入153.5億美元，按年升3.8%；因近日稅改帶來16億美元收益，淨利潤按年升78.4%至44.23億美元；每股經調整盈利按年升22%至1.89美元，高過市場預期的1.61美元。(彭博)

### 傳吉利汽車(175 HK)收購戴姆勒股份，比例或低於3%

據報道引述消息人士表示，吉利汽車已經入股德國車企戴姆勒，尋求在電動車技術方面與後者結盟。惟目前尚不清楚入股比例，但因監管規定，持股達到3%必須對外披露，因此入股比例可能低於3%。(彭博)

### Snap上季虧損較預期少

閱後即焚軟件Snapchat母公司Snap于美股盤後公布第四財季業績，收入按年升72.4%至2.86億美元，高於市場預期的2.53億美元，期內錄虧損擴大至3.5億美元(2016年同期為1.7億美元)。(彭博)

**中港兩地上市的H股股份**

H股代碼	股份名稱	H股 收盤價 (港元)	動態市盈率	市淨率	H股/A股 價比(%)	H股代碼	股份名稱	H股 收盤價 (港元)	動態市盈率	市淨率	H股/A股 價比(%)
939	建設銀行	8.10	6.81	0.97	(26.52)	895	東江環保*	10.40	14.93	2.09	(41.23)
1398	工商銀行	6.78	6.86	0.97	(23.75)	1635	大眾公用	3.17	15.52	1.03	(35.81)
1288	農業銀行	4.38	6.11	0.86	(21.25)	753	中國國航	10.88	16.72	1.56	(31.46)
3988	中國銀行	4.30	5.82	0.73	(24.88)	670	東方航空	6.17	12.77	1.33	(40.03)
3328	交通銀行	6.35	5.47	0.63	(28.98)	1055	南方航空	9.36	15.76	1.62	(36.50)
3968	招商銀行	34.15	10.04	1.58	(15.45)	1919	中國遠洋	4.10	-	1.65	(48.87)
998	中信銀行	5.91	5.56	0.64	(38.85)	2866	中海集運	1.59	6.87	1.05	(60.53)
6818	光大銀行	4.26	5.40	0.58	(28.08)	1138	中海發展	4.28	14.55	0.50	(41.73)
1988	民生銀行	8.38	5.02	0.68	(25.34)	2880	大連港	1.35	25.32	0.78	(56.70)
2628	中國人壽	24.35	26.43	1.79	(35.73)	3369	秦港股份	2.27	11.01	0.76	(65.91)
2318	中國平安	83.10	16.45	2.72	(6.64)	317	廣船國際	10.86	-	1.21	-
2601	中國太保	38.25	22.35	2.11	(27.90)	2039	中集集團*	14.38	18.76	1.20	(36.82)
1336	新華保險	46.45	23.94	1.88	(37.06)	1800	中國交建	8.62	6.74	0.73	(53.30)
6030	中信證券	18.32	17.35	1.21	(24.86)	390	中國中鐵	5.75	7.65	0.78	(47.12)
6837	海通證券	11.64	13.76	0.95	(28.31)	1186	中國鐵建	8.69	6.44	0.70	(40.54)
2611	國泰君安	18.48	13.28	1.21	(22.82)	1766	中國中車	7.16	15.59	1.44	(49.37)
1776	廣發證券*	15.50	11.46	1.17	(28.89)	525	廣深鐵路	4.84	28.28	0.98	(15.07)
6886	華泰證券	15.70	14.04	1.07	(31.43)	177	寧滬高速	11.58	12.69	2.13	(4.66)
6099	招商證券	11.96	10.67	0.84	(48.30)	548	深圳高速	7.83	10.57	1.06	(26.99)
3958	東方證券	7.69	12.41	0.92	(58.22)	995	皖通高速	6.30	8.66	0.94	(52.83)
6178	光大證券	9.42	12.01	0.71	(45.81)	107	成渝高速	2.86	7.51	0.50	(43.93)
6881	銀河證券	5.57	8.69	0.72	(57.82)	2238	廣汽集團	16.64	10.05	1.75	(38.85)
1375	中州證券	3.10	15.79	0.96	(62.45)	1211	比亞迪*	67.70	37.71	2.95	(7.83)
857	中石油	5.66	34.49	0.70	(47.04)	2333	長城汽車	8.67	7.84	1.36	(43.61)
386	中石化	6.39	11.23	0.87	(28.33)	2338	濰柴動力	9.19	8.84	0.90	(11.21)
338	上石化	4.49	7.21	1.58	(45.03)	3606	福耀玻璃	30.95	20.30	3.57	(4.06)
1033	石化油服	1.28	-	2.30	(53.13)	1108	洛陽玻璃	3.73	18.96	3.01	(81.01)
2883	中海油田	9.17	-	1.02	(36.28)	38	一拖股份	3.05	24.99	0.50	(63.33)
568	山東墨龍*	1.32	-	0.46	(74.18)	1157	中聯重科*	3.21	17.06	0.53	(40.00)
1088	中國神華	22.90	8.14	1.23	(31.74)	564	鄭煤機	4.10	21.85	0.52	(45.30)
1898	中煤能源	3.72	10.56	0.45	(51.10)	1057	浙江世寶*	2.07	24.41	0.88	(73.01)
1171	兗州煤業	11.82	9.89	1.10	(45.71)	1072	東方電氣	6.56	-	0.57	-
902	華能國際	4.93	19.36	0.86	(35.09)	2727	上海電氣	2.95	15.00	0.68	(59.21)
991	大唐發電	2.41	6.54	0.63	(49.28)	2208	金風科技*	11.74	14.17	1.63	(39.88)
1071	華電國際	2.72	44.73	0.51	(40.24)	42	東北電氣	1.30	-	5.17	(67.22)
1618	中國中冶	2.36	7.93	0.63	(57.95)	187	京城機電	1.98	-	1.35	(67.60)
347	鞍鋼股份*	8.42	15.56	1.06	(8.76)	300	沈機集團	停牌	-	-	-
323	馬鋼股份	4.17	7.97	1.14	(24.86)	2607	上海醫藥	19.28	12.27	1.28	(30.70)
1053	重慶鋼鐵	1.60	-	-	(40.32)	2196	復星醫藥	42.30	26.99	3.34	(7.70)
2600	中國鋁業	4.87	53.39	1.65	-	1513	麗珠醫藥*	57.50	5.70	2.39	(30.66)
358	江西銅業	12.68	30.16	0.75	(50.90)	874	白雲山	20.65	13.92	1.47	(34.58)
2899	紫金礦業	3.62	24.22	1.95	(43.30)	719	新華製藥*	8.03	14.21	1.34	-
3993	洛陽鉬業	5.13	34.68	2.38	(41.23)	168	青島啤酒	41.40	39.95	2.64	(11.26)
914	海螺水泥	40.15	14.28	2.13	(6.08)	6116	拉夏貝爾	8.10	6.06	0.93	(59.23)
2009	金隅股份	3.45	11.02	0.65	(43.08)	1533	莊園牧場*	9.32	13.84	1.38	(58.20)
2202	萬科*	34.80	13.42	2.73	(15.39)	553	南京熊貓	4.02	32.28	0.89	(49.39)
588	北京北辰	2.77	7.33	0.42	(49.86)	763	中興通訊*	25.55	15.03	2.96	(28.64)
1528	美凱龍	9.62	7.38	0.73	(57.85)	921	海信科龍*	9.21	9.23	2.07	(42.03)
1065	創業環保	4.35	10.18	0.99	(68.03)	1812	晨鳴紙業*	13.14	7.80	1.23	(43.35)
						811	新華文軒	6.01	NA	-	(57.76)

注\*：其A股在深圳證券交易所上市。沒有"\*"符號H股，其A股在上海證券交易所上市

來源：彭博、農銀國際證券

**農銀國際業務發展部聯繫人**

**戴昕**

[angeladai@abci.com.hk](mailto:angeladai@abci.com.hk)

電話: (852) 2147 8810

**農銀國際機構銷售部聯繫人**

**關寶娟**

[joycekwan@abci.com.hk](mailto:joycekwan@abci.com.hk)

電話: (852) 2147 8838 / 2147 8855

**林允文**

[yivianlin@abci.com.hk](mailto:yivianlin@abci.com.hk)

電話: (852) 2147 8842

**農銀國際研究部聯繫人**

**陳宋恩**

[philipchan@abci.com.hk](mailto:philipchan@abci.com.hk)

電話: (852) 2147 8805

**周秀成**

[stevechow@abci.com.hk](mailto:stevechow@abci.com.hk)

電話: (852) 2147 8809

要下載最新的研究報告，請前往 <http://sec.abci.com.hk/eng/research/research.asp>  
要下載過去的研究報告，請前往 [http://www.abci.com.hk/en-us/research\\_report.php](http://www.abci.com.hk/en-us/research_report.php)

陳宋恩及周秀成作為本研究報告全部或部分撰寫人，謹此證明有關就研究報告中提及的所有公司及/或該公司所發行的證券所做出的觀點，均屬分析員之個人意見。分析員亦在此證明，就研究報告內所做出的推薦或個人觀點，分析員并無直接或間接地收取任何補償。此外，分析員及分析員之關聯人士並沒有持有（除以下披露權益）研究報告內所推介股份的任何權益，並且沒有擔任研究報告內曾提及的上市法團的高級工作人員。

**權益披露**

農銀國際證券有限公司及/或與其聯屬公司，曾在過去12個月內，與本報告提及的公司有投資銀行業務關係。  
陳宋恩持有中國農業銀行H股股份。

**免責聲明**

該報告只為客戶使用，并只在適用法律允許的情況下分發。本研究報告並不牽涉具體使用者的投資目標，財務狀況和特殊要求。該等資訊不得被視為購買或出售所述證券的要約或要約邀請。我等並不保證該等資訊的全部或部分可靠，準確，完整。該報告不應代替投資人自己的投資判斷。文中分析建立于大量的假設基礎上，我等并不承諾通知閣下該報告中的任何資訊或觀點的變動，以及由于使用不同的假設和標準，造成的與其它分析機構的意見相反或不一致。分析員（們）負責報告的準備，為市場訊息采集、整合或詮釋，或會與交易、銷售和其它機構人員接觸。農銀國際證券有限公司不負責文中資訊的更新。農銀國際證券有限公司對某一或某些公司內部部門的資訊進行控制，阻止內部流動或者進入其它部門及附屬機構。負責此研究報告的分析員的薪酬完全由研究部或高層管理者（不包括投資銀行）決定。分析員薪酬不取決于投行的收入，但或會與農銀國際證券有限公司的整體收入（包括投行和銷售部）有關。報告中所述證券未必適合在其它司法管轄區銷售或某些投資人。文中所述的投資價格和價值、收益可能會有波動，歷史表現不是未來表現的必然指示。外幣匯率可能對所述證券的價格、價值或收益產生負面影響。如需投資建議、交易執行或其它諮詢，請您聯繫當地銷售代表。農銀國際證券有限公司或任何其附屬機構、總監、員工和代理，都不為閣下因依賴該等資訊所遭受的任何損失而承擔責任。進一步的資訊可應要求而提供。

版權所有2018年農銀國際證券有限公司

該材料的任何部分未經農銀國際證券有限公司的書面許可不得複印、影印、複製或以任何其他形式分發

辦公地址: 香港中環，紅棉路8號，東昌大廈13樓，農銀國際證券有限公司

電話: (852) 2868 2183