

各股市走勢圖.....	1
股市短評.....	1
主要經濟數據公佈.....	1
主要新聞總結.....	1
國際經濟要聞.....	2
大中華經濟要聞.....	2
企業要聞.....	2
中港兩地上市的H股股份.....	3
免責聲明.....	4

指數	收市	日比(%)	5日(%)
恒生	27,955.13	1.04	0.77
H股	11,221.13	0.64	0.34
紅籌	4,329.46	0.21	0.64
HSC大型股	2,324.49	1.11	0.89
HSC中型股	5,121.65	0.64	2.02
AH股溢價	131.64	(1.84)	(1.23)
滬深300	3,825.65	(0.01)	(0.52)
富時中國A50	11,959.36	(0.40)	(1.23)
上證180	8,324.36	(0.08)	(0.80)
上證380	5,746.96	0.77	0.91
臺北加權	10,572.16	(0.36)	0.02
日經225	19,532.45	(0.63)	(1.20)
道瓊斯	22,057.37	1.19	0.32
標普500	2,488.11	1.08	0.47
納斯達克	6,432.26	1.13	(0.05)
德國DAX 30	12,475.24	1.39	3.08
富時100	7,413.59	0.49	0.03
法國CAC 40	5,176.71	1.24	1.43

商品期貨/指數	市價	日比(%)	5日(%)
紐約期油(美元/桶)	48.01	(0.12)	(1.34)
紐約期金(美元/t oz)	1,325.80	(0.45)	(1.10)
標普高盛 商品指數	388.16	0.25	0.46
CRB大宗商品 期貨價格指數	181.66	0.27	0.39
羅傑斯國際 商品指數	2,245.32	0.03	0.08

外匯	匯率	5日(%)	1個月(%)
港元兌人民幣	0.8378	0.18	(2.09)
美元兌人民幣	6.5456	0.07	(2.21)
美元兌港元	7.8132	(0.16)	(0.10)
美元兌日元	109.41	0.55	(0.20)
歐元兌美元	1.1952	0.32	1.46
英鎊兌美元	1.3167	1.03	1.57
澳元兌美元	0.8016	0.25	2.09

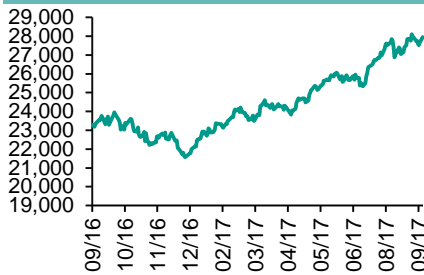
政府債券	收益率(%)	5日(bps)	1個月(bps)
中國(10年期)	3.6400	(4.20)	0.30
香港(10年期)	1.36400	2.70	(7.70)
美國(10年期)	2.12880	6.92	(6.00)

來源：彭博

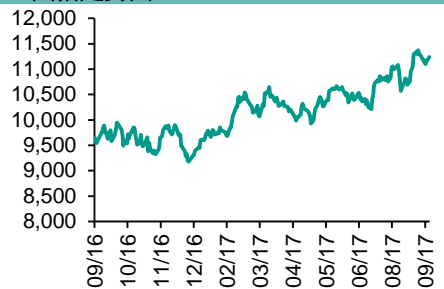
每天導讀

各股市走勢圖

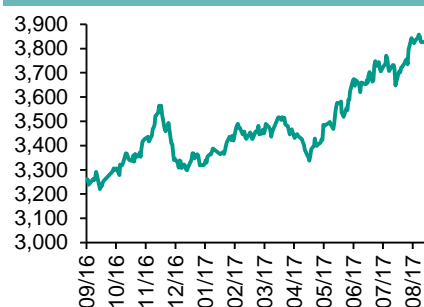
恒指走勢圖



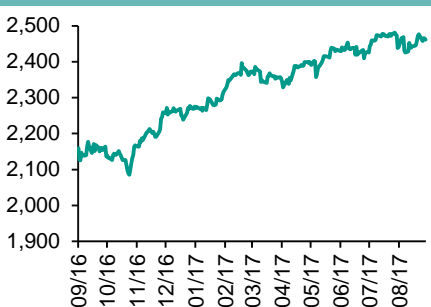
國指走勢圖



滬深300走勢圖



標普500走勢圖



來源：彭博

股市短評

昨天美國三大股市均上漲，其中道瓊斯指數漲幅最大。因為颶風艾爾瑪破壞不如預期及北韓未進行導彈測試，市場重現樂觀情緒。標普500指數中10個行業指數均上漲，其中金融指數原材料指數領漲。昨天歐洲三大股市均上漲，其中德國DAX30指數漲幅最大。昨天恒指及國指均上漲，恒指跑贏國指；港股11個行業指數表現不一，其中信息科技業指數領漲，能源業指數領跌。昨天上證綜指和深成指均上升，深成指跑贏上證綜指；滬深300指數中10個行業指數表現不一，其中原材料指數領漲，醫藥衛生指數領跌。昨天港股通（滬）全天使用額度為7.52億元，使用比例為7.16%；滬股通全天使用額度為18.19億元，使用比例為13.99%。港股通（深）全天使用額度為2.90億元，使用比例為2.77%；深股通全天使用額度為3.10億元，使用比例為2.38%。昨天滬深兩市兩融餘額升至9655億元，滬深兩市總交易量降至5898億元。今天將公布英國8月消費價格環比及美國8月NFIB中小企業樂觀程度指數。

主要經濟數據公佈

國家	經濟指標	時間	市場預期	實際值	前值
日本	機器訂單同比	7月	-7.8%	-7.5%	-5.2%
日本	貨幣存量M2同比	8月	4.1%	4.0%	4.0%
日本	第三產業指數月環比	7月	0.1%	0.1%	0.0%
日本	機床訂單同比	8月	NA	36.3%	28.0%
意大利	工業產值(月環比)	7月	-0.4%	0.1%	1.1%
加拿大	新宅開工指數	8月	216.0k	223.2k	222.3k

來源：彭博（*均為修正值）

主要新聞總結

- 希臘總理促IMF年內就是否參與拯救作決定
- 颶風艾瑪襲美整體經濟成本或高達3,000億美元
- 沙特阿拉伯：與委內瑞拉及哈薩克斯坦討論延長減產協議
- 特朗普：風災後美國更需加快稅改進程
- 中國8月份CPI按年漲1.8%創七個月高，超預期
- 傳全球最大對沖基金獲准直接參與中國股市
- 數據指今年以來內地可轉債融資規模約為去年2.3倍
- 財政部：8月全國一般公共預算收入按年增7.2%，支出增2.9%

國際經濟要聞

希臘總理促IMF年內就是否參與拯救作決定

希臘總理齊普拉斯促請國際貨幣基金組織(IMF)在年內就是否參與該國現階段拯救計劃作決定。IMF早前表示願給與希臘現階段拯救，歐元區其後在6月同意向希臘提供近10億美元的信貸額度。齊普拉斯指，IMF不參與救助并非問題，問題是希臘不能承受IMF的遲疑不決。(彭博)

颶風艾瑪襲美整體經濟成本或高達3,000億美元

市場分析指，吹襲美國佛羅裏達州的颶風艾瑪(Irma)料帶來整體經濟成本達3,000億美元，而保險公司或需負擔當中約1,000億至1,500億美元的潛在損失，包括房屋損壞、生意中斷及農產破壞等。佛州屬美國第二大農業州份，亦屬世界第二大鮮橙種植場。(彭博)

沙特阿拉伯：與委內瑞拉及哈薩克斯坦討論延長減產協議

沙特阿拉伯能源部表示，部長Khalid al-Falih與委內瑞拉及哈薩克斯坦能源部長討論延長現有減產協議問題。在與哈薩克斯坦能源部長的共同聲明中，Falih稱雙方同意把延長推動油市再平衡舉措，直至2018年首季之後作為選項。(彭博)

特朗普：風災後美國更需加快稅改進程

美國總統特朗普表示，基于颶風帶來的影響，將會要求國會加快稅務改革進程。他指目前美國更加需要稅務改革，美國需要簡化稅制、對中產顯著減稅及令商業稅在全球上更具競爭力。特朗普早前在Twitter留言指，國會不應留待9月尾才開始稅務改革的立法工作。(彭博)

大中華經濟要聞

中國8月份CPI按年漲1.8%創七個月高，超預期

國家統計局數據顯示，2017年8月份，全國居民消費價格(CPI)按年上漲1.8%，升幅為今年1月以來最高，超出市場預期升1.6%。其中，城市上漲1.9%，農村上漲1.5%；食品價格下降0.2%，非食品價格上漲2.3%；消費品價格上漲1.0%，服務價格上漲3.1%。(彭博)

傳全球最大對沖基金獲准直接參與中國股市

全球最大對沖基金公司橋水(Bridgewater)獲中國當局批准得以在中國股市直接進行買賣。公司將募集10億計美元以進行投資，并指中國投資公司及國家外匯管理局已為其客戶。橋水目前管資產規模約1,600億美元。(彭博)

數據指今年以來內地可轉債融資規模約為去年2.3倍

截至今年9月9日，A股總計有108家上市公司發布了可轉債的預案，融資總額約為2,485億元人民幣。而上年總計有19家上市公司，融資規模約為1,089億元。這意味著今年以來可轉債融資規模已經是去年全年的約2.3倍。(彭博)

財政部：8月全國一般公共預算收入按年增7.2%，支出增2.9%

國家財政部公布，8月，全國一般公共預算收入1.07萬億元人民幣，按年增7.2%。其中，稅收收入8,907億元，按年增長16%。全國一般公共預算支出1.46萬億元，按年增2.9%。(彭博)

企業要聞

中國華信91億美元收購俄羅斯國家石油逾14%股權

內地民企中國華信能源將以91億美元的價格，從嘉能可及卡塔爾投資局等股東手中購買俄羅斯國家石油公司14.16%的股權，成為俄油第三大股東。這是中國企業對俄羅斯史上最大投資之一。嘉能可的聲明稱，華信能源的出價較俄油30日股票交易量加權均價溢價約16%，但未透露具體價格。(彭博)

馬雲冀阿里巴巴2036年成世界第5大經濟體

阿里巴巴主席馬雲于杭州的員工大會上表示，阿里巴巴冀成為一個基于網絡的經濟體，并于2036年成為世界第5大的經濟體，而以目前規模而言，阿里巴巴已是世界第21大經濟體。(彭博)

大眾汽車計劃到2030年推出300種車型的電動汽車

大眾汽車公司宣布計劃到2030年推出約300種車型的電動汽車。該公司周一在法蘭克福國際車展上宣布了“路線圖E”計劃。集團預計到2030年將撥出超過200億歐元用于電動汽車方面的投資。(彭博)

樂天正考慮出售在華超市

韓國樂天購物一名管理層指，若中韓政治關係明年持續緊張，公司將考慮出售其在華超市。樂天購物在中國共開設99間樂天瑪特超市，去年韓國決定部署薩德反導系統後，當中87間已因為安全和經營問題而關閉。(彭博)

中港兩地上市的H股股份

H股代碼	股份名稱	H股 收盤價 (港元)	動態市盈率	市淨率	H股/A股 價比(%)	H股代碼	股份名稱	H股 收盤價 (港元)	動態市盈率	市淨率	H股/A股 價比(%)
939	建設銀行	6.80	6.02	0.88	(18.66)	895	東江環保*	10.70	14.25	2.36	(42.95)
1398	工商銀行	5.87	6.27	0.90	(16.79)	1635	大眾公用	3.61	13.70	1.23	(43.34)
1288	農業銀行	3.63	5.43	0.77	(20.66)	753	中國國航	7.37	11.72	1.10	(33.54)
3988	中國銀行	4.07	5.79	0.74	(19.09)	670	東方航空	4.29	9.24	0.96	(48.90)
3328	交通銀行	5.83	5.28	0.62	(24.88)	1055	南方航空	6.37	11.17	1.15	(41.03)
3968	招商銀行	29.10	9.28	1.46	(7.19)	1919	中國遠洋	4.97	-	2.08	(47.73)
998	中信銀行	5.12	5.01	0.59	(33.82)	2866	中海集運	1.86	8.36	1.28	(61.46)
6818	光大銀行	3.71	4.73	0.63	(25.53)	1138	中海發展	4.42	6.38	0.53	(44.25)
1988	民生銀行	7.78	4.89	0.67	(22.02)	2880	大連港	1.40	26.59	0.84	(60.90)
2628	中國人壽	24.25	27.40	1.85	(27.53)	3369	秦港股份	2.88	14.55	1.06	(77.78)
2318	中國平安	61.80	14.02	2.22	(4.42)	317	廣船國際	12.76	193.31	1.45	(60.07)
2601	中國太保	36.00	21.90	2.07	(18.78)	2039	中集集團*	15.14	24.02	1.35	(33.25)
1336	新華保險	47.95	25.74	2.02	(30.24)	1800	中國交建	10.24	7.76	0.82	(45.33)
6030	中信證券	17.32	17.28	1.22	(18.66)	390	中國中鐵	6.55	9.07	0.92	(38.13)
6837	海通證券	12.78	15.73	1.09	(28.76)	1186	中國鐵建	10.02	7.73	0.84	(31.87)
2611	國泰君安	17.04	11.02	1.21	(32.31)	1766	中國中車	7.03	15.94	1.40	(40.59)
1776	廣發證券*	16.38	12.61	1.29	(27.40)	525	廣深鐵路	4.38	26.64	0.93	(31.00)
6886	華泰證券	17.46	16.35	1.24	(34.15)	177	寧滬高速	11.70	13.35	2.24	(0.72)
6099	招商證券	12.60	12.08	1.15	(46.57)	548	深圳高速	7.58	10.65	1.09	(34.75)
3958	東方證券	8.28	14.60	1.05	(57.71)	995	皖通高速	5.91	8.46	0.92	(61.72)
6178	光大證券	10.84	14.41	0.87	(42.20)	107	成渝高速	3.23	8.38	0.61	(42.74)
6881	銀河證券	6.86	11.15	0.93	(61.74)	2238	廣汽集團	16.48	10.44	1.80	(49.65)
1375	中州證券	3.65	19.36	1.18	(68.22)	1211	比亞迪*	49.40	25.72	2.30	(20.45)
857	中石油	5.00	37.42	0.64	(48.33)	2333	長城汽車	9.92	9.35	1.63	(33.52)
386	中石化	6.02	11.32	0.85	(15.94)	2338	濰柴動力	8.74	8.75	0.89	(2.70)
338	上石化	4.81	8.00	1.76	(36.95)	3606	福耀玻璃	26.60	18.17	3.19	(5.21)
1033	石化油服	1.33	-	2.49	-	1108	洛陽玻璃	4.62	52.89	3.87	(84.79)
2883	中海油田	6.59	-	0.76	(51.09)	38	一拖股份	3.67	31.18	0.63	(64.98)
568	山東墨龍*	1.33	-	0.49	(78.35)	1157	中聯重科*	3.58	22.08	0.61	(34.88)
1088	中國神華	19.30	7.93	1.13	(22.67)	564	鄭煤機	5.17	68.31	0.71	-
1898	中煤能源	3.87	11.44	0.49	(50.67)	1057	浙江世寶*	3.04	31.16	1.35	(79.64)
1171	兗州煤業	8.02	6.98	0.78	(52.06)	1072	東方電氣	8.29	-	0.76	(35.55)
902	華能國際	5.12	24.54	0.79	(39.36)	2727	上海電氣	3.49	18.44	0.84	(63.85)
991	大唐發電	2.49	7.01	0.67	(55.67)	2208	金風科技*	8.45	10.45	1.22	(41.50)
1071	華電國際	3.19	7.98	0.60	(41.07)	42	東北電氣	2.07	-	7.44	-
1618	中國中冶	2.64	9.24	0.74	(58.64)	187	京城機電	2.55	-	1.73	(72.20)
347	鞍鋼股份*	7.29	14.01	0.95	(17.41)	300	沈機集團	停牌	-	-	-
323	馬鋼股份	4.10	10.80	1.23	(32.87)	2607	上海醫藥	19.42	12.82	1.34	(30.67)
1053	重慶鋼鐵	1.60	-	-	-	2196	復星醫藥	29.65	19.70	2.44	(16.08)
2600	中國鋁業	6.12	69.86	2.04	(36.83)	1513	麗珠醫藥*	42.70	23.41	3.00	(25.80)
358	江西銅業	13.38	33.14	0.82	(43.29)	874	白雲山	20.65	14.86	1.55	(35.57)
2899	紫金礦業	2.96	27.46	1.92	(40.59)	719	新華製藥*	7.63	16.21	1.37	(60.06)
3993	洛陽鉬業	4.83	48.63	3.64	(52.78)	168	青島啤酒	31.40	31.52	2.08	(17.21)
914	海螺水泥	30.10	11.15	1.66	8.05	553	南京熊貓	4.34	30.28	1.00	(66.42)
2009	金隅股份	4.03	13.40	0.79	(50.00)	763	中興通訊*	21.70	-	2.62	(28.38)
2202	萬科*	26.25	10.54	2.15	(13.30)	921	海信科龍*	8.62	9.00	2.02	(45.64)
588	北京北辰	3.22	8.87	0.51	(56.70)	1812	晨鳴紙業*	13.02	8.84	1.34	(38.58)
1065	創業環保	5.20	13.31	1.31	(75.43)	811	新華文軒	6.40	8.30	0.79	(65.41)

注*：其A股在深圳證券交易所上市。沒有"*"符號H股，其A股在上海證券交易所上市

來源：彭博、農銀國際證券

農銀國際業務發展部聯繫人

戴昕

angeladai@abci.com.hk

電話: (852) 2147 8810

農銀國際機構銷售部聯繫人

關寶娟

joycekwon@abci.com.hk

電話: (852) 2147 8838 / 2147 8855

林允文

vivianlin@abci.com.hk

電話: (852) 2147 8842

農銀國際研究部聯繫人

陳宋恩

philipchan@abci.com.hk

電話: (852) 2147 8805

周秀成

stevechow@abci.com.hk

電話: (852) 2147 8809

要下載最新的研究報告，請前往 <http://sec.abci.com.hk/eng/research/research.asp>
要下載過去的研究報告，請前往 http://www.abci.com.hk/en-us/research_report.php

陳宋恩及周秀成作為本研究報告全部或部分撰寫人，謹此證明有關就研究報告中提及的所有公司及/或該公司所發行的證券所做出的觀點，均屬分析員之個人意見。分析員亦在此證明，就研究報告內所做出的推薦或個人觀點，分析員并無直接或間接地收取任何補償。此外，分析員及分析員之關聯人士並沒有持有（除以下披露權益）研究報告內所推介股份的任何權益，並且沒有擔任研究報告內曾提及的上市法團的高級工作人員。

權益披露

農銀國際證券有限公司及/或與其聯屬公司，曾在過去12個月內，與本報告提及的公司有投資銀行業務關係。
陳宋恩持有中國農業銀行H股股份。

免責聲明

該報告只為客戶使用，并只在適用法律允許的情況下分發。本研究報告並不牽涉具體使用者的投資目標，財務狀況和特殊要求。該等資訊不得被視為購買或出售所述證券的要約或要約邀請。我等並不保證該等資訊的全部或部分可靠，準確，完整。該報告不應代替投資人自己的投資判斷。文中分析建立于大量的假設基礎上，我等并不承諾通知閣下該報告中的任何資訊或觀點的變動，以及由于使用不同的假設和標準，造成的與其它分析機構的意見相反或不一致。分析員（們）負責報告的準備，為市場訊息采集、整合或詮釋，或會與交易、銷售和其它機構人員接觸。農銀國際證券有限公司不負責文中資訊的更新。農銀國際證券有限公司對某一或某些公司內部部門的資訊進行控制，阻止內部流動或者進入其它部門及附屬機構。負責此研究報告的分析員的薪酬完全由研究部或高層管理者（不包括投資銀行）決定。分析員薪酬不取決于投行的收入，但或會與農銀國際證券有限公司的整體收入（包括投行和銷售部）有關。報告中所述證券未必適合在其它司法管轄區銷售或某些投資人。文中所述的投資價格和價值、收益可能會有波動，歷史表現不是未來表現的必然指示。外幣匯率可能對所述證券的價格、價值或收益產生負面影響。如需投資建議、交易執行或其它諮詢，請您聯繫當地銷售代表。農銀國際證券有限公司或任何其附屬機構、總監、員工和代理，都不為閣下因依賴該等資訊所遭受的任何損失而承擔責任。進一步的資訊可應要求而提供。

版權所有2017年農銀國際證券有限公司

該材料的任何部分未經農銀國際證券有限公司的書面許可不得複印、影印、複製或以任何其他形式分發

辦公地址: 香港中環，紅棉路8號，東昌大廈13樓，農銀國際證券有限公司

電話: (852) 2868 2183