

各股市走勢圖 ..... 1  
股市短評 ..... 1  
主要經濟數據公布 ..... 1  
主要新聞總結 ..... 1  
國際經濟要聞 ..... 2  
大中華經濟要聞 ..... 2  
企業要聞 ..... 2  
中港兩地上市的H股股份 ..... 3  
免責聲明 ..... 4

指數	收市	日比(%)	5日(%)
恒生	20,793.40	(0.36)	2.55
H股	7,117.75	(0.28)	2.88
紅籌	3,904.01	(0.77)	0.95
HSC大型股	1,888.03	(0.35)	4.31
HSC中型股	4,233.07	(0.92)	2.16
AH股溢價	139.60	0.53	1.51
滬深300	4,010.21	(0.15)	5.97
富時中國A50	13,463.92	(0.39)	3.92
上證180	8,596.00	0.00	5.23
上證380	5,391.73	1.41	9.47
臺北加權	16,696.12	0.79	1.69
日經225	26,818.53	(0.11)	0.86
道瓊斯	32,997.97	(3.12)	(2.71)
標普500	4,146.87	(3.56)	(3.28)
納斯達克	12,317.69	(4.99)	(4.30)
德國DAX 30	13,902.52	(0.49)	(0.55)
富時100	7,503.27	0.13	1.05
法國CAC 40	6,368.40	(0.43)	(2.15)

商品期貨/指數	市價	日比(%)	5日(%)
紐約期油(美元/桶)	107.54	(0.67)	2.72
紐約期金(美元/t oz)	1,870.50	(0.28)	(2.16)
標普高盛商品指數	774.46	0.40	2.30
CRB大宗商品期貨價格指數	313.87	(0.13)	1.90
羅杰斯國際商品指數	4,327.95	0.35	2.12

外匯	匯率	5日(%)	1個月(%)
港元兌人民幣	0.8523	0.69	4.81
美元兌人民幣	6.6898	0.74	4.94
美元兌港元	7.8494	0.03	0.14
美元兌日元	130.47	0.59	5.11
歐元兌美元	1.0539	(0.06)	(3.28)
英鎊兌美元	1.2357	(1.73)	(5.45)
澳元兌美元	0.7117	0.79	(5.26)

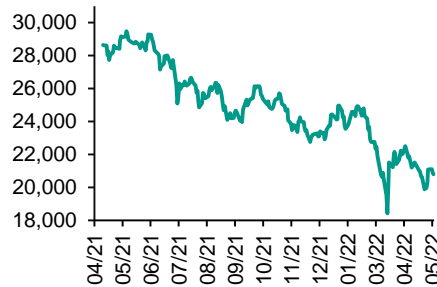
政府債券	收益率(%)	5日(bps)	1個月(bps)
中國(10年期)	2.8300	(0.90)	7.10
香港(10年期)	2.83600	12.20	54.70
美國(10年期)	3.07200	13.84	47.45

來源: 彭博

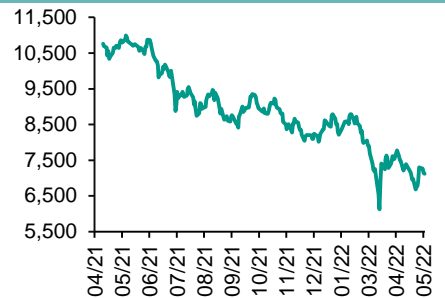
## 每天導讀

### 各股市走勢圖

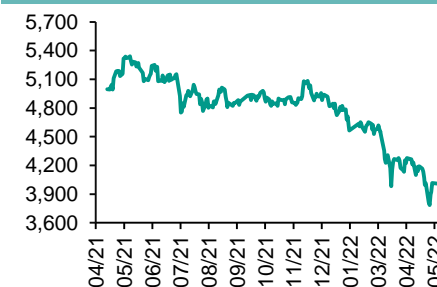
#### 恒指走勢圖



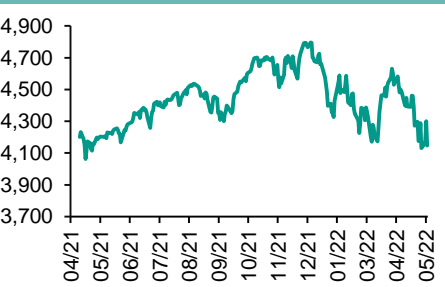
#### 國指走勢圖



### 滬深300走勢圖



### 標普500走勢圖



來源: 彭博

### 股市短評

昨天美股三大指數均下跌，其中納斯達克指數領跌且跌幅達到5%，主要由於市場擔憂滯漲風險；標普500指數11個行業指數均下跌，其中非核心消費品指數領跌。昨天歐洲三大股指表現不一，其中僅富時100指數上升。昨天恒指及國指均下跌，其中恒指跌幅較大，市場受到美聯儲加息及最新公布的國內宏觀數據影響；港股各行業指數表現不一，其中僅能源和原材料指數上漲，而綜合企業和地產建築指數跌幅較大。昨天上證綜指與深成指均上漲，上證綜指漲幅較大；滬深300指數各行業指數表現不一，其中可選消費指數領漲，信息技術指數領跌。昨天滬股通北向淨買入0.85億人民幣，南向淨買入2.81億港幣；深股通北向淨賣出24.48億人民幣，南向淨賣出11.32億港幣。今天將公布美國4月非農就業人數、美國4月失業率、加拿大4月失業率。

### 主要經濟資料公布

國家	經濟指標	時間	市場預期	實際值	前值
中國	財新中國PMI綜合	4月	N/A	37.2	43.9
中國	財新中國PMI服務業	4月	40.0	36.2	42.0
美國	周度首次申領失業救濟人數	4月30日	180k	200k	181k*
美國	持續領取失業救濟人數	4月23日	1400k	1384k	1403k*
德國	工廠訂單月環比	3月	-1.1%	-4.7%	-0.8%*

來源: 彭博 (\*均為修正值)

### 主要新聞總結

- 中國領導人重申“動態清零”總方針，將與一切質疑和否定的言行作鬥爭
- 英國央行將基準利率上調至1%并警告經濟衰退風險上升
- 美國生產率創1947年以來最大降幅，因經濟疲軟但勞動力成本穩升
- 歐洲央行的Rehn：應當7月加息，到秋天完全撤出負利率政策
- OPEC+繼續堅持小幅增產，無視歐盟考慮俄羅斯石油禁運
- 香港3月零售銷售再次大幅下滑

## 國際經濟要聞

### 英國央行將基準利率上調至1%并警告經濟衰退風險上升

英國央行將基準利率0.75%上調至1%，達到金融危機以來的最高水平，并警告經濟在兩位數通脹壓力下正在走向收縮。雖然央行預計英國將可以避免技術性衰退，但由于生活成本危機的影響，今年最後一個季度經濟產出將下降近1%。到2023年，全年GDP料將萎縮0.25%。(彭博)

### 美國生產率創1947年以來最大降幅，因經濟疲軟但勞動力成本飆升

勞工部周四發布的數據顯示，第一季度非農企業雇員每小時產出環比折年率下降7.5%。第四季度生產率增長6.3%，接受彭博調查的經濟學家對第一季度的預期中值為下降5.3%。生產率的增速可能變化非常大。在第一季度，平均時薪增長3.2%；但鑒于生產率下降，單位勞動力成本攀升11.6%。(彭博)

### 歐洲央行的Rehn：應當7月加息，到秋天完全撤出負利率政策

芬蘭央行行長、原歐盟經濟事務專員Olli Rehn表示，歐元區應當爭取在秋天前結束負利率政策，暗示央行需要在9月份進一步行動。“有理由加息0.25個百分點，到秋天來臨時調整到零，”《Helsingin Sanomat》報紙周四公布的對Rehn的採訪顯示。“在此之後，貨幣政策正常化可以逐步地以主動的方式繼續。”(彭博)

### OPEC+繼續堅持小幅增產，無視歐盟考慮俄羅斯石油禁運

隨著歐盟考慮禁止進口俄羅斯石油，從而導致全球市場更加吃緊，但是，OPEC及其盟友再次批准以很小的幅度增加月度產量。據OPEC+聯盟的代表透露，該組織在周四的簡短會議上再次決定將6月份日產量增加僅僅43.2萬桶。(彭博)

## 大中華經濟要聞

### 中國領導人重申“動態清零”總方針，將與一切質疑和否定的言行作鬥爭

中央電視臺周四報道稱，中共中央政治局常務委員會當日召開會議，分析新冠疫情疫情防控形勢，中共中央總書記習近平主持會議并發表講話。會議表示，中國將“堅決同一切歪曲、懷疑、否定我國防疫方針政策的言行作鬥爭。”(彭博)

### 央視：中國國務院敦促採取措施支持平臺經濟、幫扶外貿企業

央視周四報道稱，國務院總理李克強主持召開國務院常務會議，部署進一步為中小微企業和個體工商戶紓困舉措，以保市場主體穩就業；確定推動外貿保穩提質的措施，助力穩經濟穩產業鏈供應鏈。(彭博)

### 中國外匯局：深化跨境投融資便利化改革，便利國際資本在國內投資

中國外匯管理局在網站上發布公告稱，近日外匯局召開黨組（擴大）會議。會議強調，要深化跨境投融資便利化改革，便利更多國際資本在中國國投資興業，支持和鼓勵中國資本和企業走向世界。(彭博)

### 香港3月零售銷售再次大幅下滑

香港3月零售銷售額大跌13.8%，為一年多以來首次出現連續性萎縮。3月零售銷售額的同比跌幅大于接受彭博調查的經濟學家預期中值12.6%，但跌幅小于2月的14.6%。(彭博)

## 企業要聞

### 先正達獲得亞洲歷來最大規模可持續發展掛鈎貸款

農用化學品公司先正達集團(香港)控股有限公司已經完成了亞洲有史以來最大規模可持續發展掛鈎貸款交易，而今年全球範圍內此類債務市場大幅放緩。這家轉基因種子公司周四表示，訂立45億美元的3年期銀團貸款。據公司稱，這筆交易的初始金額獲得數倍超額認購。(彭博)

### Cathie Wood旗艦基金反彈，單日吸引逾3億美元資金流入

ARK Innovation ETF周二吸引3.667億美元資金流入，創下一年來最大資金流入規模。該基金本周已上漲11%，漲幅是納斯達克100指數的兩倍，是基準標普500指數的近三倍。投資者本周已向該基金投入資金4.474億美元。(彭博)

### 財聯社：花樣年應復工項目的復工率達八成 剩餘將在6月30日前復工

財聯社援引花樣年方面消息報道，在公司應該復工的49個項目標段中，有38個已復工，整體復工率達八成。報道稱，剩餘標段目前已有明確復工計劃和相應復工措施，預計將在6月30日之前全部復工。(彭博)

### 寧德時代：疫情對公司整體影響不大，年內產能可以滿足需求

寧德時代副總經理蔣理在2021年度業績網上說明會上回答投資者提問時表示，公司總部和主要生產基地所在的寧德地區近期發生疫情，已于五一節前基本解封，對公司經營影響較小；公司年內產能預計可以滿足客戶需求。(彭博)

**中港兩地上市的股份**

港股代碼	股份名稱	港股 收盤價 (港元)	動態市盈率	市淨率	港股/A股 價比(%)	港股代碼	股份名稱	港股 收盤價 (港元)	動態市盈率	市淨率	港股/A股 價比(%)
939	建設銀行	5.60	3.83	-	(22.05)	670	東方航空	2.64	-	0.96	(52.52)
1398	工商銀行	4.66	4.06	0.42	(17.25)	1055	南方航空	4.29	-	0.97	(43.28)
1288	農業銀行	2.96	3.69	0.41	(18.94)	1919	中遠海控	12.88	1.72	1.08	(27.62)
3988	中國銀行	3.08	3.49	0.39	(19.57)	598	中國外運	2.42	3.93	0.46	(46.98)
1658	郵儲銀行	6.24	6.36	0.74	(6.01)	2866	中遠海發	1.58	2.45	0.62	(56.45)
3328	交通銀行	5.36	3.80	0.41	(9.39)	1138	中遠海能	3.97	-	0.56	(58.14)
3968	招商銀行	46.70	8.04	1.30	0.34	2880	大連港	0.70	7.39	0.37	(64.85)
998	中信銀行	3.73	2.70	0.29	(33.20)	6198	青島港	3.98	5.39	0.60	(39.18)
6818	光大銀行	2.78	3.08	0.34	(26.03)	3369	秦港股份	1.18	5.31	0.34	(63.00)
2016	浙商銀行	3.36	4.89	0.47	(15.40)	317	廣船國際	5.41	73.27	0.45	(69.90)
1988	民生銀行	2.91	3.13	0.19	(33.30)	2039	中集集團*	11.40	5.21	0.74	(25.34)
6196	鄭州銀行*	1.53	3.84	0.27	(51.48)	1800	中國交建	4.65	3.69	0.28	(63.41)
3866	青島銀行*	3.52	5.64	0.55	(18.88)	390	中國中鐵	5.60	4.43	0.49	(33.66)
1963	重慶銀行	4.35	2.67	-	(52.65)	1186	中國鐵建	5.31	2.81	0.29	(47.06)
3618	渝農商行	3.05	3.48	0.28	(34.20)	1766	中國中車	2.93	7.67	0.48	(50.87)
2628	中國人壽	11.56	7.33	0.59	(61.84)	3898	時代電氣	30.20	15.99	1.11	(47.60)
2318	中國平安	51.00	7.92	0.94	(4.44)	3969	中國通號	2.64	7.36	0.57	(49.50)
2601	中國太保	17.36	5.25	0.62	(29.60)	525	廣深鐵路	1.35	-	0.30	(44.99)
1336	新華保險	19.48	3.43	0.47	(43.08)	177	寧滬高速	7.82	8.68	1.05	(19.06)
1339	人保集團	2.54	4.63	0.44	(53.32)	548	深圳高速	8.08	6.62	0.75	(27.34)
6030	中信證券	16.60	8.45	0.90	(27.75)	995	皖通高速	6.75	6.02	0.79	(21.14)
3908	中金公司	14.30	5.57	0.75	(67.21)	107	成渝高速	2.08	3.02	0.31	(57.62)
6837	海通證券	5.39	4.61	0.36	(49.31)	2238	廣汽集團	6.60	7.19	0.59	(54.26)
2611	國泰君安	9.69	4.93	0.54	(42.96)	1211	比亞迪*	238.40	-	6.11	(19.17)
6806	中萬宏源*	1.61	4.27	0.35	(66.30)	2333	長城汽車	10.38	11.95	1.25	(64.64)
1776	廣發證券*	9.47	5.62	0.57	(48.79)	1839	中集車輛*	4.61	7.83	0.67	(57.17)
6886	華泰證券	10.22	5.86	0.56	(34.64)	2338	濰柴動力	10.74	11.05	1.09	(18.24)
6099	招商證券	8.08	5.49	0.61	(46.92)	3606	福耀玻璃	32.65	22.44	2.73	(23.39)
3958	東方證券	4.11	4.61	0.38	(60.33)	1108	洛陽玻璃	10.58	22.32	1.50	(50.86)
6178	光大證券	4.87	5.97	0.35	(63.52)	6865	福萊特	28.70	30.33	4.24	(42.08)
6881	銀河證券	4.16	3.61	0.42	(61.23)	38	一拖股份	3.80	6.78	0.67	(69.00)
6066	中信建投	7.14	4.99	0.71	(72.19)	1157	中聯重科*	4.69	5.17	0.59	(33.17)
1375	中州證券	1.25	11.92	0.36	(72.89)	564	鄭煤機	8.50	6.38	0.86	(41.94)
1456	國聯證券	3.75	8.89	-	(67.15)	1057	浙江世寶*	1.35	91.66	0.66	(73.94)
883	中國海油	11.02	5.89	0.86	(42.62)	1072	東方電氣	8.61	8.73	0.69	(43.53)
857	中石油	4.00	6.00	0.47	(38.09)	2727	上海電氣	1.88	-	0.42	(58.70)
386	中石化	3.95	5.25	0.51	(23.41)	2208	金風科技*	11.28	12.03	1.13	(16.02)
338	上石化	1.46	6.56	0.44	(60.53)	42	東北電氣	0.23	337.41	-	(40.19)
1033	石化油服	0.58	-	1.35	(73.55)	187	京城機電	3.87	-	2.34	(79.65)
2883	中海油田	8.11	74.88	0.85	(46.60)	2607	上海醫藥	12.20	5.73	0.59	(43.30)
568	山東墨龍*	3.10	-	1.25	(26.75)	2196	複星醫藥	32.15	14.67	1.77	(37.72)
1088	中國神華	24.95	7.22	1.05	(31.29)	1513	麗珠醫藥*	26.80	11.69	1.55	(33.24)
1898	中煤能源	6.61	4.47	0.61	(41.25)	874	白雲山	20.55	7.23	0.91	(42.10)
1171	兗州煤業	22.35	4.44	1.38	(45.83)	719	新華製藥*	7.20	10.74	1.06	(59.81)
3996	中國能源建設	1.09	4.64	0.46	(61.69)	1349	復旦張江	3.19	13.30	1.38	(72.12)
1816	中廣核*	2.14	8.95	0.88	(36.66)	1858	春立醫療	9.19	8.33	1.21	(53.58)
902	華能國際	3.90	-	0.92	(53.80)	6160	百濟神州	98.35	-	2.68	(9.67)
991	大唐發電	1.25	-	0.68	(54.36)	1877	君實生物*	60.60	-	5.98	(49.24)
1071	華電國際	2.67	-	0.56	(39.94)	9995	榮昌生物	27.70	26.13	3.32	(21.88)
916	龍源電力	15.48	17.04	1.85	(38.17)	6185	康希諾	75.80	8.26	1.98	(57.90)
956	新天綠能	4.26	6.65	0.80	(68.56)	9989	海普瑞*	6.44	33.10	0.70	(58.02)
1618	中國中冶	2.02	4.44	0.41	(51.73)	2359	藥明康德	100.60	47.69	6.21	(13.46)
2068	中鋁國際	2.07	-	1.01	(59.58)	3759	康龍化成*	85.60	34.41	5.65	(38.18)
347	鞍鋼股份*	3.49	4.02	0.46	(17.07)	3347	泰格醫藥	74.15	-	-	(28.87)
323	馬鋼股份	3.00	3.86	0.59	(36.42)	6821	凱萊英*	161.30	-	-	(47.57)
1053	重慶鋼鐵	1.15	5.29	0.39	(46.99)	6127	昭衍新藥	55.00	30.72	2.48	(51.66)
2600	中國鋁業	3.49	9.19	0.89	(37.50)	168	青島啤酒	63.10	22.17	2.98	(38.28)
358	江西銅業	12.26	5.72	0.45	(41.28)	6116	拉夏貝爾	0.23	-	-	(64.73)
2899	紫金礦業	11.36	13.00	3.21	(11.60)	1533	莊園牧場*	10.08	53.23	1.22	(17.93)
1787	山東黃金	14.16	372.42	2.30	(37.20)	553	南京熊貓	3.53	71.45	0.78	(59.98)
3993	洛陽鉬業	3.93	12.11	1.75	(30.06)	981	中芯國際	16.10	3.79	0.94	(66.35)
1772	贛鋒鋲業	89.90	13.11	4.31	(30.10)	1385	復旦微電	25.30	52.75	6.97	(63.14)
914	海螺水泥	42.85	5.91	1.02	(10.49)	941	中國移動	51.50	7.67	0.76	(32.71)
2009	金隅股份	1.27	6.45	0.24	(62.01)	728	中國電信	2.86	7.70	0.51	(37.66)
2202	萬科*	18.56	8.03	0.77	(19.43)	763	中興通訊*	16.08	9.26	1.25	(42.89)
588	北京北辰	1.06	-	0.21	(60.78)	6869	長飛光纖	11.46	8.82	0.75	(61.21)
1528	美凱龍	3.27	5.21	0.20	(47.96)	921	海信家電*	7.89	8.83	0.86	(44.63)
1065	創業環保	3.19	5.58	0.54	(59.84)	6690	海爾智家	28.55	15.96	2.71	(9.09)
895	東江環保*	2.85	15.34	0.46	(59.53)	1812	晨鳴紙業*	2.87	10.24	0.39	(53.26)
1635	大眾公用	1.54	12.68	0.45	(58.10)	811	新華文軒	5.61	4.42	0.52	(45.61)
753	中國國航	5.16	-	1.03	(53.94)						

注\*: 其A股在深圳證券交易所上市。沒有"\*"符號標股, 其A股在上海證券交易所上市

來源: 彭博、農銀國際證券



**農銀國際業務發展部連絡人**

戴昕

[angeladai@abci.com.hk](mailto:angeladai@abci.com.hk)

電話：(852) 2147 8810

**農銀國際機構銷售部連絡人**

林青

[sallylin@abci.com.hk](mailto:sallylin@abci.com.hk)

電話：(852) 2147 8835

伍華安

[johnng@abci.com.hk](mailto:johnng@abci.com.hk)

電話：(852) 2147 8806

**農銀國際研究部連絡人**

陳宋恩

[philipchan@abci.com.hk](mailto:philipchan@abci.com.hk)

電話：(852) 2147 8805

周秀成

[stevechow@abci.com.hk](mailto:stevechow@abci.com.hk)

電話：(852) 2147 8809

要下載最新的研究報告，請前往 <http://sec.abci.com.hk/eng/research/research.asp>

要下載過去的研究報告，請前往 [http://www.abci.com.hk/en-us/research\\_report.php](http://www.abci.com.hk/en-us/research_report.php)

陳宋恩及周秀成作為本研究報告全部或部分撰寫人，謹此證明有關就研究報告中提及的所有公司及/或該公司所發行的證券所做出的觀點，均屬分析員之個人意見。分析員亦在此證明，就研究報告內所做出的推薦或個人觀點，分析員并無直接或間接地收取任何補償。此外，分析員及分析員之關聯人士並沒有持有（除以下披露權益）研究報告內所推介股份的任何權益，并且沒有擔任研究報告內曾提及的上市法團的高級工作人員。

**權益披露**

農銀國際證券有限公司及/或與其聯屬公司，曾在過去12個月內，與建設銀行，交通銀行，光大銀行，中金公司，中國平安，

中信建投，中海油田，浙商銀行，農業銀行，華泰證券，國泰君安，工商銀行，中信銀行，申萬宏源，中集集團，中國鐵建，廣發證券，招商證券，中國銀行，中國人壽，藥明康德有投資銀行業務關係。

陳宋恩持有中國農業銀行H股股份。

**免責聲明**

該報告只為客戶使用，并只在適用法律允許的情況下分發。本研究報告并不牽涉具體使用者的投資目標，財務狀況和特殊要求。該等資訊不得被視為購買或出售所述證券的要約或要約邀請。我等并不保證該等資訊的全部或部分可靠，準確，完整。該報告不應代替投資人自己的投資判斷。文中分析建立于大量的假設基礎上，我等并不承諾通知閣下該報告中的任何資訊或觀點的變動，以及由于使用不同的假設和標準，造成的與其它分析機構的意見相反或不一致。分析員（們）負責報告的準備，為市場訊息采集、整合或詮釋，或會與交易、銷售和其它機構人員接觸。農銀國際證券有限公司不負責文中資訊的更新。農銀國際證券有限公司對某一或某些公司內部部門的資訊進行控制，阻止內部流動或者進入其它部門及附屬機構。負責此研究報告的分析員的薪酬完全由研究部或高層管理者（不包括投資銀行）決定。分析員薪酬不取決于投行的收入，但或會與農銀國際證券有限公司的整體收入（包括投行和銷售部）有關。報告中所述證券未必適合在其它司法管轄區銷售或某些投資人。文中所述的投資價格和價值、收益可能會有波動，歷史表現不是未來表現的必然指示。外幣匯率可能對所述證券的價格、價值或收益產生負面影響。如需投資建議、交易執行或其它諮詢，請您聯繫當地銷售代表。農銀國際證券有限公司或任何其附屬機構、總監、員工和代理，都不為閣下因依賴該等資訊所遭受的任何損失而承擔責任。進一步的資訊可應要求而提供。

版權所有2022年農銀國際證券有限公司

該材料的任何部分未經農銀國際證券有限公司的書面許可不得複印、影印、複製或以任何其他形式分發

辦公地址：香港中環，紅棉路8號，東昌大廈13樓，農銀國際證券有限公司

電話：(852) 2868 2183