

各股市走勢圖 1
股市短評 1
主要經濟數據公布 1
主要新聞總結 1
國際經濟要聞 2
大中華經濟要聞 2
企業要聞 2
中港兩地上市的H股股份 3
免責聲明 4

指數	收市	日比(%)	5日(%)
恒生	21,208.30	(3.03)	(3.77)
H股	7,208.49	(3.76)	(4.36)
紅籌	3,997.25	(2.80)	(0.12)
HSC大型股	1,918.93	(3.16)	(4.06)
HSC中型股	4,353.43	(3.81)	(3.86)
AH股溢價	142.20	0.74	0.15
滬深300	4,100.07	(3.09)	(2.90)
富時中國A50	13,569.10	(2.60)	(1.32)
上證180	8,775.74	(2.79)	(2.17)
上證380	5,626.88	(2.94)	(4.46)
臺北加權	17,048.37	(1.37)	(3.65)
日經225	26,821.52	(0.61)	(3.48)
道瓊斯	34,308.08	(1.19)	(1.76)
標普500	4,412.53	(1.69)	(3.71)
納斯達克	13,411.96	(2.18)	(7.71)
德國DAX 30	14,192.78	(0.64)	(2.24)
富時100	7,618.31	(0.67)	0.79
法國CAC 40	6,555.81	0.12	(2.61)

商品期貨/指數	市價	日比(%)	5日(%)
紐約期油(美元/桶)	95.33	1.10	(6.50)
紐約期金(美元/t oz)	1,952.50	0.42	1.54
標普高盛商品指數	706.81	(1.88)	(4.18)
CRB大宗商品期貨價格指數	295.17	(1.02)	(0.83)
羅杰斯國際商品指數	4,071.52	(0.83)	(0.93)

外匯	匯率	5日(%)	1個月(%)
港元兌人民幣	0.8152	0.15	(0.18)
美元兌人民幣	6.3895	0.19	(0.09)
美元兌港元	7.8383	0.04	0.11
美元兌日元	125.40	1.44	5.75
歐元兌美元	1.0877	(0.26)	(0.58)
英鎊兌美元	1.3026	(0.37)	0.18
澳元兌美元	0.7415	(2.16)	3.16

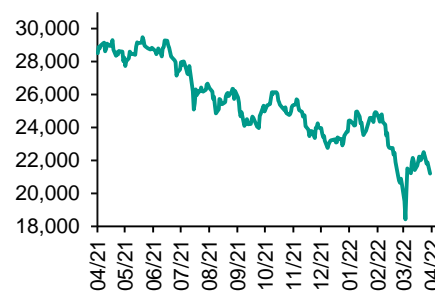
政府債券	收益率(%)	5日(bps)	1個月(bps)
中國(10年期)	2.7840	0.70	(1.10)
香港(10年期)	2.70500	41.60	83.60
美國(10年期)	2.80680	25.99	81.51

來源: 彭博

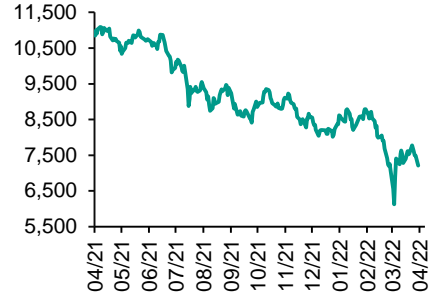
每天導讀

各股市走勢圖

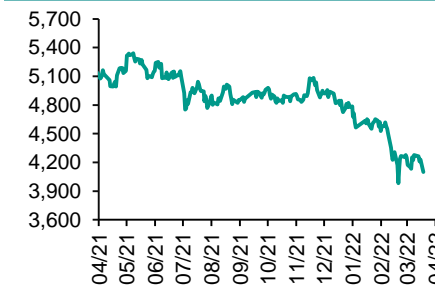
恒指走勢圖



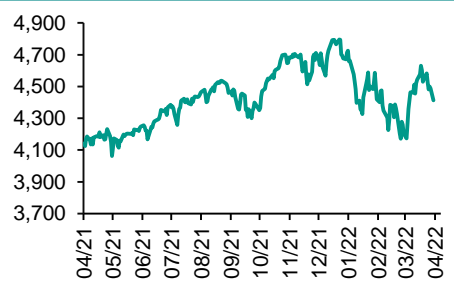
國指走勢圖



滬深300走勢圖



標普500走勢圖



來源: 彭博

股市短評

昨天美股三大指數均下跌，其中納指跌幅較大。市場憂慮通脹繼續熾熱，美國10年期債息升穿2.79厘，美國大型科技股下跌，據報蘋果面臨由Spotify投訴觸動的調查，招致另一項歐盟反壟斷指控。昨天歐洲三大股指表現不一，其中只有法國CAC 40指數上升。昨天恒指及國指均下跌，其中國指跌幅較大。中國3月CPI與PPI同比漲幅均超市場預期，中國3月份CPI同比漲幅由2月份的0.9%反彈至1.5%，略高于市場預期的1.4%。3月份PPI漲幅由2月份的8.8%進一步回落至8.3%，但高于市場所預期的8.1%的升幅。市場擔憂通脹或將會加快，并對宏觀經濟增長產生負面影響。昨天上證綜指及深成指均下跌，其中深成指跌幅較大。市場擔心若上海新冠疫情持續，蔓延至其他城市，動態清零政策的大規模與長時間封控，對工業生產與消費產生負面影響。昨天滬股通北向淨賣出30.29億人民幣，南向淨買入1.86億港幣；深股通北向淨賣出27.32億人民幣，南向淨賣出1.18億港幣。今天將公布德國3月消費者物價指數年率終值及英國2月失業率。

主要經濟資料公布

國家	經濟指標	時間	市場預期	實際值	前值
中國	PPI同比	3月	8.1%	8.3%	8.8%
中國	CPI 同比	3月	1.4%	1.5%	0.9%
中國	貨幣供應M2同比	3月	9.2%	9.7%	9.2%
中國	新增人民幣貸款	3月	2750.0b	3130.0b	1233.6b
日本	PPI同比	3月	9.2%	9.3%	9.7%
英國	GDP按月	2月	0.2%	0.1%	0.8%

來源: 彭博 (*均為修正值)

主要新聞總結

- 英國2月GDP按月增0.1%
- 日本央行行長:日經濟形勢部分走弱
- 美國白宮顧問稱美經濟下行風險增加
- 南韓2月商會領先指標按月維持降0.9%
- 工信部:加強新能源車安全體系建設
- 發改委:建全國統一大市場是新發展格局基礎支撐
- 內地3月乘用車銷售跌10.5%
- 人民銀行:3月末社會融資規模存量按年增10.6%

國際經濟要聞

英國2月GDP按月增0.1%

英國國家統計局公布，英國2月國內生產總值(GDP)按月增長0.1%，升幅低于預期的0.3%。2月GDP較疫情前的2020年2月高出1.5%。期內工業生產按年增長1.6%，預期為升2.1%；製造業產出增長3.6%，預期為漲3%。(彭博)

日本央行行長:日經濟形勢部分走弱

日本央行行長黑田東彥表示，目前的國內經濟形勢有部分走弱，但整體基調是正在復蘇。疫情造成的負面影響將緩解，會走向復蘇。烏克蘭局勢日本經濟和物價的影響不確定性極高。由于能源價格大幅上升等，消費者物價的按年增幅預計將明顯擴大。(彭博)

美國白宮顧問稱美經濟下行風險增加

美國白宮經濟顧問表示，美國經濟將面對困難時期，須應對高通脹與供應鏈瓶頸問題，美國經濟現況較其他發達國家處於較有利位置。華府將致力於紓緩供應鏈瓶頸效應帶來的負面影響，包括改善物流效率等，以紓緩對通脹造成的衝擊。(彭博)

南韓2月諮商會領先指標按月維持降0.9%

經濟諮商會數據顯示，南韓2月諮商會領先指標按月續降0.9%，反映當地經濟前景中的衰退風險上升。期內同步指標按月回升1.5%。俄烏戰事對供應鏈的全球經濟影響和飆升能源、食品 and 金屬價格都可能給南韓經濟增長帶來額外阻力。(彭博)

大中華經濟要聞

工信部:加強新能源車企安全體系建設

工信部等5部門聯合印發《關於進一步加強新能源汽車企業安全體系建設的指導意見》，要求新能源汽車企業加快構建系統、科學、規範的安全體系。要求全面增強企業在安全管理機制、產品質量、運行監測、售後服務、事故回應處置、網絡安全等方面的安全保障能力。(彭博)

發改委:建全國統一大市場是新發展格局基礎支撐

發改委指出，加快建立全國統一的市場制度規則，打破地方保護和市場分割，打通制約經濟循環的關鍵堵點，促進商品要素資源在更大範圍內暢通流動，加快建設高效規範、公平競爭、充分開放的全國統一大市場。(彭博)

內地3月乘用車銷售跌10.5%

中國乘聯會數據顯示，3月乘用車市場零售達到157.9萬輛，按年下跌10.5%。今年首季累計零售491.5萬輛，按年減少4.5%。新能源汽車方面，內地3月新能源乘用車零售銷量達到44.5萬輛，按年增長1.38倍。(彭博)

人民銀行:3月末社會融資規模存量按年增10.6%

人民銀行公布初步統計顯示，3月末社會融資規模存量325.6萬億元人民幣，按年增長10.6%。其中對實體經濟發放的人民幣貸款餘額199.8萬億元，按年增長11.3%；對實體經濟發放的外幣貸款折合人民幣餘額2.3萬億元，按年增長0.7%。(彭博)

企業要聞

人保首季保費收入升14%

中國人民保險集團公布，今年首三個月旗下子公司原保險保費收入合共2323.7億元，按年增長14.2%。期內旗下中國財險保費收入1521.3億元，按年增長12.2%。人保壽險及人保健康的保費收入，分別為597.5億元及204.8億元，分別上升17.9%及19.1%。(彭博)

中銀航空租賃向空巴購80架飛機

中銀航空租賃公布，與歐洲飛機製造商空中巴士(Airbus)訂立協議，向空巴購買80架A320NEO系列飛機。交易事項構成該公司的一項合資格飛機租賃活動。80架A320NEO系列飛機計劃于2027年至2029年間交付。(彭博)

中煤能源料首季多賺逾75%

中煤能源預期，截至今年3月底止，首季盈利為70.4億至77.8億元之間，按年增長74.6%至93%。首季盈利增加因主要產品價格高位運行，集團全力增產增供保障能源供給，持續加強精細化管理科學管控成本費用。(彭博)

東方電氣料首季多賺逾四成

東方電氣預料，今年第一季盈利為8.86億至9.49億元，按年增加40%至50%。該公司指出，首季盈利上升，主要因為銷售規模增加，產品毛利增加；持續加大市場開拓力度，新增訂單保持穩步增長；加快產業轉型，新產業保持穩步增長。(彭博)

中港兩地上市的股份

港股代碼	股份名稱	港股 收盤價 (港元)	動態市盈率	市淨率	港股/A股 價比(%)	港股代碼	股份名稱	港股 收盤價 (港元)	動態市盈率	市淨率	港股/A股 價比(%)
939	建設銀行	5.86	3.93	0.48	(23.80)	670	東方航空	2.51	-	0.75	(55.27)
1398	工商銀行	4.78	4.05	0.48	(18.73)	1055	南方航空	4.40	-	0.90	(44.65)
1288	農業銀行	2.99	3.70	0.41	(20.85)	1919	中遠海控	12.52	1.82	1.22	(32.17)
3988	中國銀行	3.14	3.51	0.39	(22.20)	598	中國外運	2.36	3.84	0.43	(52.53)
1658	郵儲銀行	6.59	6.90	0.78	(5.55)	2866	中遠海發	1.56	2.50	0.62	(60.51)
3328	交通銀行	5.67	3.91	0.43	(10.53)	1138	中遠海能	3.94	-	0.53	(53.26)
3968	招商銀行	58.75	10.08	1.65	4.02	2880	大連港	0.72	7.32	0.37	(66.56)
998	中信銀行	4.05	2.89	0.32	(34.17)	6198	青島港	3.98	5.28	0.60	(41.40)
6818	光大銀行	2.91	3.10	0.34	(28.98)	3369	秦港股份	1.19	5.16	0.34	(65.95)
2016	浙商銀行	3.34	4.94	0.46	(17.75)	317	廣船國際	5.76	83.32	0.43	(70.56)
1988	民生銀行	3.01	-	-	(35.46)	2039	中集集團*	12.22	5.60	0.79	(24.36)
6196	鄭州銀行*	1.58	3.82	0.27	(55.26)	1800	中國交建	4.40	3.49	0.26	(64.56)
3866	青島銀行*	3.59	5.54	0.54	(27.06)	390	中國中鐵	5.07	4.08	0.44	(40.20)
1963	重慶銀行	4.72	2.81	0.32	(55.91)	1186	中國鐵建	5.28	2.68	0.28	(49.34)
3618	渝農商行	3.10	3.55	0.27	(36.86)	1766	中國中車	3.18	7.13	0.50	(52.14)
2628	中國人壽	12.00	5.42	0.58	(63.19)	3898	時代電氣	25.70	13.11	0.91	(54.60)
2318	中國平安	55.75	7.84	1.02	(4.86)	3969	中國通號	2.56	6.63	0.54	(53.04)
2601	中國太保	18.94	5.52	0.65	(31.86)	525	廣深鐵路	1.31	-	0.28	(50.25)
1336	新華保險	22.55	3.83	0.53	(48.25)	177	寧滬高速	8.17	8.00	1.11	(21.05)
1339	人保集團	2.58	4.26	0.42	(54.22)	548	深圳高速	8.09	6.04	0.69	(33.32)
6030	中信證券	17.70	8.28	0.96	(29.73)	995	皖通高速	7.39	6.57	0.83	(22.31)
3908	中金公司	17.44	6.39	0.90	(64.49)	107	成渝高速	1.97	2.66	0.28	(65.27)
6837	海通證券	5.95	4.90	0.39	(51.60)	2238	廣汽集團	6.47	7.36	0.60	(53.39)
2611	國泰君安	10.52	5.04	0.56	(44.66)	1211	比亞迪*	220.80	169.64	5.49	(22.99)
6806	中萬宏源*	1.74	3.74	0.37	(67.57)	2333	長城汽車	10.56	11.71	1.27	(64.90)
1776	廣發證券*	10.82	6.19	0.63	(48.21)	1839	中集車輛*	4.95	8.10	0.69	(54.29)
6886	華泰證券	11.58	6.36	0.61	(35.76)	2338	濰柴動力	11.54	8.37	1.15	(25.57)
6099	招商證券	9.18	6.01	0.67	(48.23)	3606	福耀玻璃	26.85	17.78	2.16	(28.22)
3958	東方證券	4.66	5.04	0.45	(63.12)	1108	洛陽玻璃	11.00	18.38	1.50	(59.95)
6178	光大證券	5.23	6.00	0.37	(65.64)	6865	福萊特	27.85	22.68	4.11	(47.67)
6881	銀河證券	4.58	3.60	0.45	(63.83)	38	一拖股份	4.12	8.27	0.70	(71.91)
6066	中信建投	7.55	4.96	0.73	(72.95)	1157	中聯重科*	5.17	5.58	0.64	(39.63)
1375	中州證券	1.35	9.58	0.37	(75.73)	564	鄭煤機	8.08	5.84	0.79	(48.17)
1456	國聯證券	3.95	9.03	-	(73.11)	1057	浙江世寶*	1.52	21.90	0.70	(75.68)
857	中石油	4.02	6.49	0.47	(40.60)	1072	東方電氣	7.31	8.05	0.57	(51.11)
386	中石化	3.97	5.42	0.50	(25.66)	2727	上海電氣	1.98	-	0.43	(59.06)
338	上石化	1.61	6.96	0.47	(61.74)	2208	金風科技*	11.50	-	-	(25.41)
1033	石化油服	0.62	55.63	1.39	(74.29)	42	東北電氣	0.27	10.87	-	-
2883	中海油田	8.23	101.87	0.84	(49.37)	187	京城機電	3.92	-	2.23	(82.87)
568	山東墨龍*	3.48	-	1.35	(30.00)	2607	上海醫藥	13.26	6.00	0.62	(47.36)
1088	中國神華	25.30	7.92	1.07	(34.31)	2196	復星醫藥	34.90	15.34	1.85	(41.02)
1898	中煤能源	5.92	4.83	0.56	(39.71)	1513	麗珠醫藥*	26.60	11.36	1.56	(38.11)
1171	兗州煤業	23.40	5.70	1.54	(49.56)	874	白雲山	19.70	7.00	0.90	(46.65)
3996	中國能源建設	1.13	4.64	0.46	(63.12)	719	新華製藥*	4.22	6.17	0.62	(58.83)
1816	中廣核*	2.06	8.69	0.84	(39.12)	1349	復旦張江	3.45	13.86	1.44	(74.42)
902	華能國際	3.47	-	0.78	(56.01)	1858	春立醫療	9.07	7.92	1.15	(61.91)
991	大唐發電	1.20	-	-	(57.04)	6160	百濟神州	111.90	-	3.05	(10.52)
1071	華電國際	2.47	-	0.50	(41.31)	1877	君實生物*	48.70	-	4.54	(48.47)
916	龍源電力	17.24	18.64	2.04	(41.82)	9995	榮昌生物	40.95	57.97	4.73	(10.06)
956	新天綠能	4.73	6.99	0.91	(68.75)	6185	康希諾	108.90	11.44	2.74	(58.92)
1618	中國中冶	2.10	4.69	0.59	(55.67)	9989	海普瑞*	5.90	29.24	0.61	(63.68)
2068	中鋁國際	2.36	-	1.10	(61.33)	2359	藥明康德	114.50	53.60	7.15	(10.34)
347	鞍鋼股份*	3.73	4.11	0.48	(16.49)	3759	康龍化成*	94.45	36.58	6.02	(29.81)
323	馬鋼股份	3.28	3.83	0.63	(40.23)	3347	泰格醫藥	89.40	-	-	(26.04)
1053	重慶鋼鐵	1.26	4.04	0.41	(48.28)	6821	凱萊英*	242.40	-	-	(39.45)
2600	中國鋁業	4.32	12.39	1.09	(35.11)	6127	昭衍新藥	62.35	33.56	2.71	(49.05)
358	江西銅業	13.06	6.51	0.53	(44.05)	168	青島啤酒	56.80	19.81	2.74	(37.33)
2899	紫金礦業	12.68	13.98	3.46	(11.77)	6116	拉夏貝爾	0.37	-	-	-
1787	山東黃金	17.48	-	2.77	(38.37)	1533	莊園牧場*	9.74	49.55	1.14	(37.28)
3993	洛陽鉬業	4.11	14.11	1.81	(34.89)	553	南京熊貓	3.35	59.35	0.71	(66.01)
1772	贛鋒鋰業	92.70	20.39	4.95	(32.74)	981	中芯國際	16.28	3.83	0.96	(68.96)
914	海螺水泥	42.15	5.45	0.99	(15.42)	1385	復旦微電	23.60	47.41	6.27	(60.58)
2009	金隅股份	1.30	3.86	0.24	(65.47)	941	中國移動	54.60	7.83	0.78	(35.56)
2202	萬科*	20.25	8.49	0.81	(20.65)	728	中國電信	3.06	8.28	0.52	(37.36)
588	北京北辰	1.11	10.85	0.21	(66.96)	763	中興通訊*	14.88	8.25	1.11	(44.71)
1528	美凱龍	3.35	5.14	0.20	(65.36)	6869	長飛光纖	9.89	8.59	0.62	(67.11)
1065	創業環保	3.29	5.54	0.54	(64.45)	921	海信家電*	7.26	7.83	0.78	(45.87)
895	東江環保*	3.20	13.93	0.50	(61.81)	6690	海爾智家	24.50	13.62	1.64	(11.70)
1635	大眾公用	1.56	12.37	0.44	(63.15)	1812	晨鳴紙業*	3.13	4.07	0.37	(57.82)
753	中國國航	5.34	-	1.03	(54.27)	811	新華文軒	5.84	4.47	0.52	(50.72)

注*: 其A股在深圳證券交易所上市。沒有"*"符號港股, 其A股在上海證券交易所上市

來源: 彭博、農銀國際證券

農銀國際業務發展部連絡人

戴昕

angeladai@abci.com.hk

電話：(852) 2147 8810

農銀國際機構銷售部連絡人

林青

sallylin@abci.com.hk

電話：(852) 2147 8835

伍華安

johnng@abci.com.hk

電話：(852) 2147 8806

農銀國際研究部連絡人

陳宋恩

philipchan@abci.com.hk

電話：(852) 2147 8805

周秀成

stevechow@abci.com.hk

電話：(852) 2147 8809

要下載最新的研究報告，請前往 <http://sec.abci.com.hk/eng/research/research.asp>

要下載過去的研究報告，請前往 http://www.abci.com.hk/en-us/research_report.php

陳宋恩及周秀成作為本研究報告全部或部分撰寫人，謹此證明有關就研究報告中提及的所有公司及/或該公司所發行的證券所做出的觀點，均屬分析員之個人意見。分析員亦在此證明，就研究報告內所做出的推薦或個人觀點，分析員并無直接或間接地收取任何補償。此外，分析員及分析員之關聯人士並沒有持有（除以下披露權益）研究報告內所推介股份的任何權益，并且沒有擔任研究報告內曾提及的上市法團的高級工作人員。

權益披露

農銀國際證券有限公司及/或與其聯屬公司，曾在過去12個月內，與建設銀行，交通銀行，光大銀行，中金公司，中國平安，中信建投，中海油田，浙商銀行，農業銀行，華泰證券，國泰君安，工商銀行，中信銀行，申萬宏源，中集集團，中國鐵建，廣發證券，招商證券，中國銀行有投資銀行業務關係。

陳宋恩持有中國農業銀行H股股份。

免責聲明

該報告只為客戶使用，并只在適用法律允許的情況下分發。本研究報告并不牽涉具體使用者的投資目標，財務狀況和特殊要求。該等資訊不得被視為購買或出售所述證券的要約或要約邀請。我等并不保證該等資訊的全部或部分可靠，準確，完整。該報告不應代替投資人自己的投資判斷。文中分析建立于大量的假設基礎上，我等并不承諾通知閣下該報告中的任何資訊或觀點的變動，以及由于使用不同的假設和標準，造成的與其它分析機構的意見相反或不一致。分析員（們）負責報告的準備，為市場訊息采集、整合或詮釋，或會與交易、銷售和其它機構人員接觸。農銀國際證券有限公司不負責文中資訊的更新。農銀國際證券有限公司對某一或某些公司內部部門的資訊進行控制，阻止內部流動或者進入其它部門及附屬機構。負責此研究報告的分析員的薪酬完全由研究部或高層管理者（不包括投資銀行）決定。分析員薪酬不取決于投行的收入，但或會與農銀國際證券有限公司的整體收入（包括投行和銷售部）有關。報告中所述證券未必適合在其它司法管轄區銷售或某些投資人。文中所述的投資價格和價值、收益可能會有波動，歷史表現不是未來表現的必然指示。外幣匯率可能對所述證券的價格、價值或收益產生負面影響。如需投資建議、交易執行或其它諮詢，請您聯繫當地銷售代表。農銀國際證券有限公司或任何其附屬機構、總監、員工和代理，都不為閣下因依賴該等資訊所遭受的任何損失而承擔責任。進一步的資訊可應要求而提供。

版權所有2022年農銀國際證券有限公司

該材料的任何部分未經農銀國際證券有限公司的書面許可不得複印、影印、複製或以任何其他形式分發

辦公地址：香港中環，紅棉路8號，東昌大廈13樓，農銀國際證券有限公司

電話：(852) 2868 2183