

各股市走勢圖.....	1
股市短評.....	1
主要經濟數據公佈.....	1
主要新聞總結.....	1
國際經濟要聞.....	2
大中華經濟要聞.....	2
企業要聞.....	2
中港兩地上市的H股股份.....	3
免責聲明.....	4

指數	收市	日比(%)	5日(%)
恒生	29,562.02	1.76	3.64
H股	11,557.63	1.56	2.90
紅籌	4,723.60	0.95	5.50
HSC大型股	2,432.03	1.60	3.66
HSC中型股	4,912.92	1.45	3.89
AH股溢價	124.60	(0.22)	1.05
滬深300	3,973.93	2.62	6.17
富時中國A50	13,353.45	1.97	7.17
上證180	8,734.31	2.35	5.94
上證380	5,227.91	3.47	3.37
臺北加權	10,642.63	0.01	1.56
日經225	21,205.81	0.82	1.09
道瓊斯	26,258.42	1.27	2.91
標普500	2,867.19	1.16	2.46
納斯達克	7,828.91	1.29	2.51
德國DAX 30	11,681.99	1.35	2.96
富時100	7,317.38	0.52	1.95
法國CAC 40	5,405.53	1.03	2.75

商品期貨/指數	市價	日比(%)	5日(%)
紐約期油(美元/桶)	61.75	0.26	3.02
紐約期金(美元/t oz)	1,286.00	(0.19)	(2.21)
標普高盛 商品指數	439.70	1.28	1.24
CRB大宗商品 期貨價格指數	185.46	0.00	(1.25)
羅杰斯國際 商品指數	2,424.05	1.00	0.26

外匯	匯率	5日(%)	1個月(%)
港元兌人民幣	0.8561	(0.05)	0.19
美元兌人民幣	6.7204	(0.04)	0.20
美元兌港元	7.8497	0.00	0.01
美元兌日元	111.42	0.70	(0.30)
歐元兌美元	1.1206	(0.53)	(1.18)
英鎊兌美元	1.3066	(1.11)	(0.87)
澳元兌美元	0.7108	(0.39)	0.21

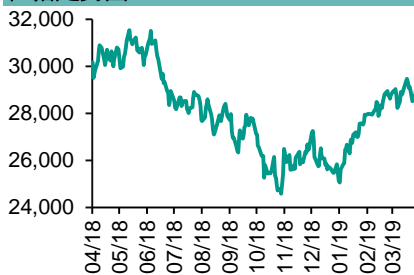
政府債券	收益率(%)	5日(bps)	1個月(bps)
中國(10年期)	3.1480	4.00	(5.60)
香港(10年期)	1.57900	(4.20)	(27.60)
美國(10年期)	2.48310	6.01	(27.00)

來源：彭博

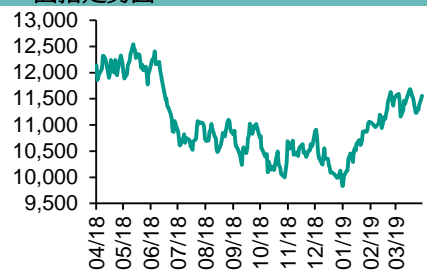
每天導讀

各股市走勢圖

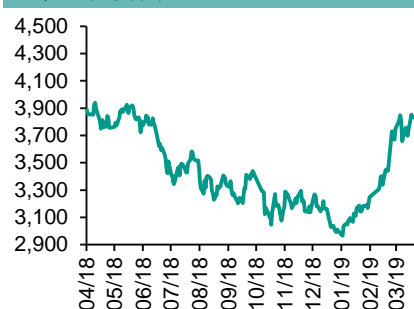
恒指走勢圖



國指走勢圖



滬深300走勢圖



標普500走勢圖



來源：彭博

股市短評

昨天美國三大股指均上升，其中納斯達克指數升幅較大，美國3月份ISM製造業指數從兩年低點回升，推動美股創近六個月新高；標普500指數的行業指數表現不一，其中僅公用事業及核心消費品指數下跌，而工業指數及工業指數領漲。昨天歐洲三大股市均上升，其中德國DAX 30升幅較大，脫歐危機進一步加深，英國議會未能選出可替代特裏莎·梅脫歐協議的B計劃，內閣將討論下一步行動。昨天恒指及國指均上升，其中恒指升幅較大。主要受中國製造業PMI數據意外回升帶動，緩和市場對經濟疲弱的憂慮；港股11個行業指表現不一，其中原材料業指數和消費服務業指數領漲，僅電訊業指數下跌。昨天上證綜指及深成指均上升，而深成指升幅較大；滬深300指數10個行業指數均上升，其中信息技術指數領漲。滬股通北向淨買入2.62億人民幣，南向淨買入8.35億港幣。深股通北向淨買入28.56億人民幣，南向淨買入12.53億港幣。昨天滬深兩市總成交量增近25%至1.04萬億人民幣。今天將公布日本3月貨幣基礎、英國3月Markit建築業PMI、美國2月耐用品訂單環比初值。

主要經濟數據公布

國家	經濟指標	時間	市場預期	實際值	前值
中國	財新中國PMI製造業	3月	50.0	50.8	49.9
香港	零售銷售額同比	2月	3.6%	-10.1%	7.0%*
美國	ISM製造業	3月	54.5	55.3	54.2
美國	Markit美國製造業採購經理指數	3月	52.5	52.4	52.5
美國	零售銷售月環比	2月	0.3%	-0.2%	0.7%*
日本	日經日本製造業PMI	3月	na	49.2	48.9
德國	Markit/BME製造業採購經理指數	3月	44.7	44.1	44.7

來源：彭博 (*均為修正值)

主要新聞總結

- 國家發改委公布內地三代核電首批項目試行上網電價
- 美國促日本進一步開放農業及服務業
- 法國阻止歐盟與美國啟動貿易談判遭孤立
- 傳中方提出設自貿區准外資擁自家數據中心,作為中美貿易談判讓步
- 美聯儲理事提名人稱美經濟或朝向輕微通脹
- IMF：人幣全球外匯資產佔比創有紀錄以來新高
- 歐央行管委指通脹上升需要更多時間
- 國家網信辦發布首批境內區塊鏈信息服務備案編號

國際經濟要聞

美國促日本進一步開放農業及服務業

美國貿易代表辦公室發表報告，促請日本進一步開放農業、郵政及保險服務業市場，又指日本以獨特標準及測試工具與銷售行為，長久以來排除及不利美國製造業進入日本市場。(彭博)

法國阻止歐盟與美國啟動貿易談判遭孤立

消息指法國正阻止歐盟與美國展開貿易談判，令法國在歐盟被孤立，又指法國正測試其他成員國的耐性。歐盟委員會尚未獲得歐盟授權展開談判，有關商討將於周三恢復。(彭博)

美聯儲理事提名人稱美經濟或朝向輕微通縮

獲提名出任美聯儲理事的美國傳統基金會經濟學家摩亞表示，他會考慮推翻美聯儲去年12月加息的決定，但認為並非必須如美國白宮經濟顧問庫德洛所指，美聯儲須減息半厘。若美聯儲實施良好政策，美國經濟未來5年可有3%至4%增長，又指商品價格下跌顯示美國經濟或朝向輕微通縮階段。(彭博)

歐央行管委指通脹上升需要更多時間

歐央行管委Sabine Lautenschlaeger表示，歐元區通脹上升需要更多時間，因為政治不確定性影響增長及歐央行低估勞工市場鬆弛的狀況。她指在歐債危機下失去工作且沒有登記的民眾數量被低估，又重申英國脫歐及保護主義威脅影響經濟情緒，繼而影響經濟增長及通脹。(彭博)

大中華經濟要聞

國家發改委公布內地三代核電首批項目試行上網電價

發改委發布關於三代核電首批項目試行上網電價的通知指，廣東台山一期核電項目試行價格按照每千瓦時0.4350元人民幣(下同)執行；浙江三門一期核電項目試行價格按照每千瓦時0.4203元執行；山東海陽一期核電項目試行價格按照每千瓦時0.4151元執行。試行價格從項目投產起至2021年底。(彭博)

傳中方提出設自貿區准外資擁自家數據中心，作為中美貿易談判讓步

消息指中國在中美貿易談判中，於雲計算市場對外開放的問題上讓步，提出實施試驗計劃，容許外資科技公司在中國自由貿易區內擁有自家的數據中心。該數據中心自貿區或選定貴州貴陽。(彭博)

IMF：人幣全球外匯資產佔比創有紀錄以來新高

IMF數據顯示，截至去年第四季人民幣資產佔各經濟體央行外匯儲備比率為1.89%，按季升0.09個百分點，為組織2016年10月公布有關數字以來最高水平。(彭博)

國家網信辦發布首批境內區塊鏈信息服務備案編號

國家互聯網信息辦公室關於發布第一批境內區塊鏈信息服務備案編號的公告指，涉197個區塊鏈信息服務名稱及備案編號。區塊鏈信息服務提供者應當在其對外提供服務的互聯網站、應用程序等顯著位置標明其備案編號。(彭博)

企業要聞

中生製藥稱第二批藥品集中採購反而利好，今年銷售目標增長雙位數

中生製藥副總裁謝忻表示，集團有數種大型藥品涉及首批GPO政策，但第二批集團所涉的藥品已減少，由於有部分藥品通過一致性評價，集團有機會中標並搶佔其他藥企份額，因此對集團反而屬利好。集團今年目標銷售最少增長雙位數。(彭博)

楓葉教育旗下楓葉學校3月底學生人數按年升38%

楓葉教育公布，截至2019年3月31日，楓葉學校入讀學生總數為41,380名學生。入讀學生人數較去年同期增加38.0%及較2018年10月15日增加13.2%。(彭博)

李小加：港交所未來或會進一步收購科技公司

港交所行政總裁李小加表示，港交所在最近投資一家深圳的初創技術公司，並透露未來或會有進一步的收購，但坦言規模大的公司並不多，強調投資不是為了賺錢。(彭博)

日本顯示器商討接受內地及台灣企業注資，最多逾7億美元

蘋果iPhone顯示器供應商日本顯示器宣佈，正就接受內地及台灣企業聯盟，與及官民基金產業革新機構(INCJ)的總額超過9.9億美元注資進行磋商。並擬在本周內達成協議。(彭博)

中港兩地上市的H股股份

H股代碼	股份名稱	H股 收盤價 (港元)	動態市盈率	市淨率	H股/A股 價比(%)	H股代碼	股份名稱	H股 收盤價 (港元)	動態市盈率	市淨率	H股/A股 價比(%)
939	建設銀行	6.90	5.86	0.80	(17.37)	1065	創業環保	3.39	7.68	0.74	(72.13)
1398	工商銀行	5.91	6.15	0.80	(10.41)	895	東江環保*	9.06	16.73	1.73	(39.15)
1288	農業銀行	3.71	5.35	0.70	(15.86)	1635	大眾公用	3.25	18.11	1.16	(63.53)
3988	中國銀行	3.69	5.37	0.61	(17.63)	753	中國國航	9.64	15.87	1.28	(25.88)
3328	交通銀行	6.51	5.78	0.65	(11.93)	670	東方航空	5.79	26.20	1.23	(31.72)
3968	招商銀行	38.90	10.46	1.66	(2.41)	1055	南方航空	7.28	22.19	1.17	(28.46)
998	中信銀行	5.08	4.78	0.53	(32.13)	1919	中遠海控	3.39	28.63	1.29	(47.20)
6818	光大銀行	3.77	5.23	0.58	(22.52)	598	中國外運	3.44	7.55	0.82	(52.94)
1988	民生銀行	5.95	4.41	0.54	(21.25)	2866	中遠海發	1.07	7.87	0.68	(70.96)
6196	鄭州銀行*	3.62	5.50	0.64	(49.43)	1138	中遠海能	4.56	211.32	0.56	(40.93)
3866	青島銀行*	8.16	13.87	1.54	-	2880	大連港	1.06	21.13	0.64	(64.74)
2628	中國人壽	21.40	47.50	1.62	(36.51)	6198	青島港	5.69	8.12	1.16	(53.45)
2318	中國平安	90.00	12.77	2.53	(2.10)	3369	秦港股份	1.88	10.94	0.64	(64.75)
2601	中國太保	32.15	13.83	1.67	(20.99)	317	廣船國際	8.78	-	0.96	-
1336	新華保險	40.80	13.73	1.66	(37.32)	2039	中集集團*	10.24	7.79	0.81	(42.06)
1339	人保集團	3.38	9.41	0.80	(70.60)	1800	中國交建	7.96	5.84	0.56	(46.41)
6030	中信證券	18.96	20.90	1.28	(35.88)	390	中國中鐵	6.97	7.92	0.85	(19.03)
6837	海通證券	10.56	20.08	0.88	(37.34)	1186	中國鐵建	10.06	6.91	0.78	(26.23)
2611	國泰君安	17.70	19.66	1.17	(25.93)	1766	中國中車	7.37	16.17	1.41	(31.88)
1776	廣發證券*	11.58	17.39	0.89	(39.55)	525	廣深鐵路	3.01	23.75	0.63	(28.91)
6886	華泰證券	16.16	20.53	1.10	(39.27)	177	寧滬高速	11.22	11.04	1.85	(4.16)
6099	招商證券	11.26	17.80	0.98	(46.28)	548	深圳高速	9.26	9.95	1.19	(27.23)
3958	東方證券	6.57	32.34	0.76	(53.84)	995	皖通高速	5.21	6.63	0.77	(36.64)
6178	光大證券	7.95	249.34	0.66	(48.74)	107	成渝高速	2.60	8.00	0.47	(50.49)
6881	銀河證券	5.46	16.35	0.72	(62.92)	2238	廣汽集團	9.17	7.33	1.05	(34.06)
6066	中信建投	7.14	16.33	1.10	(76.86)	1211	比亞迪*	48.40	44.14	2.20	(24.00)
1375	中州證券	2.39	104.28	0.79	(67.82)	2333	長城汽車	5.95	8.92	0.88	(36.80)
857	中石油	5.15	15.08	0.66	(42.74)	2338	濰柴動力	12.84	10.34	2.23	(9.87)
386	中石化	6.28	10.54	0.91	(8.06)	3606	福耀玻璃	27.10	14.15	2.88	(6.38)
338	上石化	3.81	6.61	1.16	(40.56)	1108	洛陽玻璃	2.67	78.00	1.03	(83.10)
1033	石化油服	0.92	55.30	2.58	-	6865	福萊特	3.98	14.90	1.77	(77.40)
2883	中海油田	8.85	706.51	1.05	(28.07)	38	一拖股份	2.07	-	0.36	(67.23)
568	山東墨龍*	1.49	9.46	0.52	(75.73)	1157	中聯重科*	4.05	13.25	0.71	(25.21)
1088	中國神華	18.06	6.96	0.93	(23.37)	564	鄭煤機	3.82	19.14	0.52	(49.52)
1898	中煤能源	3.29	8.28	0.41	(46.42)	1057	浙江世寶*	1.27	-	0.58	(80.26)
1171	兗州煤業	8.54	4.18	0.69	(34.28)	1072	東方電氣	6.70	13.54	0.64	(48.30)
902	華能國際	4.55	53.37	0.83	(41.68)	2727	上海電氣	2.99	12.63	0.66	(58.70)
991	大唐發電	2.11	23.33	0.66	(48.31)	2208	金風科技*	10.96	10.95	1.40	(35.82)
1071	華電國際	3.28	17.19	0.64	(37.26)	42	東北電氣	0.88	46.26	-	(74.49)
1618	中國中冶	2.31	7.00	0.60	(45.14)	187	京城機電	1.93	14.20	1.28	(82.28)
2068	中鋁國際	2.72	9.84	0.66	(69.52)	2607	上海醫藥	17.36	10.83	1.08	(30.15)
347	鞍鋼股份*	5.96	4.63	0.71	(13.04)	2196	復星醫藥	28.90	22.88	2.27	(18.91)
323	馬鋼股份	3.96	3.76	0.92	(15.14)	1513	麗珠醫藥*	27.75	15.71	1.59	(34.06)
1053	重慶鋼鐵	1.38	3.41	0.58	(47.79)	874	白雲山	35.40	14.26	2.27	(23.63)
2600	中國鋁業	3.13	64.31	0.76	(39.73)	719	新華製藥*	4.36	10.17	0.88	(53.40)
358	江西銅業	10.60	12.80	0.63	(45.57)	2359	藥明康德	99.50	38.19	5.60	(10.51)
2899	紫金礦業	3.37	16.21	1.64	(21.06)	168	青島啤酒	39.35	31.96	2.53	(27.10)
1787	山東黃金	18.40	34.96	1.61	(49.95)	6116	拉夏貝爾	4.47	-	0.52	(55.71)
3993	洛陽鉬業	3.45	13.66	1.56	(40.41)	1533	莊園牧場*	6.90	18.01	0.93	(62.59)
1772	贛鋒鋳業	13.50	10.79	-	(60.17)	553	南京熊貓	3.39	19.28	0.78	(77.36)
914	海螺水泥	49.10	7.45	1.97	5.74	763	中興通訊*	24.10	-	2.96	(31.32)
2009	金隅股份	2.93	8.34	0.63	(45.18)	6869	長飛光纖	21.20	8.62	2.06	(61.38)
2202	萬科*	34.90	9.74	2.11	(6.96)	921	海信科龍*	12.00	10.16	1.99	(30.72)
588	北京北辰	2.79	5.57	0.41	(33.37)	1812	晨鳴紙業*	4.81	5.54	0.68	(40.57)
1528	美凱龍	7.71	5.63	0.56	(51.02)	811	新華文軒	6.07	7.63	0.78	(65.00)

注：其A股在深圳證券交易所上市。沒有"*"符號H股，其A股在上海證券交易所上市

來源：彭博、農銀國際證券

農銀國際業務發展部連絡人

戴昕

angeladai@abci.com.hk

電話: (852) 2147 8810

農銀國際機構銷售部連絡人

關寶娟

joycekwon@abci.com.hk

電話: (852) 2147 8838 / 2147 8855

林允文

vivianlin@abci.com.hk

電話: (852) 2147 8842

農銀國際研究部連絡人

陳宋恩

philipchan@abci.com.hk

電話: (852) 2147 8805

周秀成

stevechow@abci.com.hk

電話: (852) 2147 8809

要下載最新的研究報告，請前往 <http://sec.abci.com.hk/eng/research/research.asp>
要下載過去的研究報告，請前往 http://www.abci.com.hk/en-us/research_report.php

陳宋恩及周秀成作為本研究報告全部或部分撰寫人，謹此證明有關就研究報告中提及的所有公司及/或該公司所發行的證券所做出的觀點，均屬分析員之個人意見。分析員亦在此證明，就研究報告內所做出的推薦或個人觀點，分析員并無直接或間接地收取任何補償。此外，分析員及分析員之關聯人士并没有持有（除以下披露權益）研究報告內所推介股份的任何權益，并且沒有擔任研究報告內曾提及的上市法團的高級工作人員。

權益披露

農銀國際證券有限公司及/或與其聯屬公司，曾在過去12個月內，與本報告提及的公司有投資銀行業務關係。
陳宋恩持有中國農業銀行H股股份。

免責聲明

該報告只為客戶使用，并只在適用法律允許的情況下分發。本研究報告并不牽涉具體使用者的投資目標，財務狀況和特殊要求。該等資訊不得被視為購買或出售所述證券的要約或要約邀請。我等并不保證該等資訊的全部或部分可靠，準確，完整。該報告不應代替投資人自己的投資判斷。文中分析建立于大量的假設基礎上，我等并不承諾通知閣下該報告中的任何資訊或觀點的變動，以及由于使用不同的假設和標準，造成的與其它分析機構的意見相反或不一致。分析員（們）負責報告的準備，為市場訊息采集、整合或詮釋，或會與交易、銷售和其它機構人員接觸。農銀國際證券有限公司不負責文中資訊的更新。農銀國際證券有限公司對某一或某些公司內部部門的資訊進行控制，阻止內部流動或者進入其它部門及附屬機構。負責此研究報告的分析員的薪酬完全由研究部或高層管理者（不包括投資銀行）決定。分析員薪酬不取決于投行的收入，但或會與農銀國際證券有限公司的整體收入（包括投行和銷售部）有關。報告中所述證券未必適合在其它司法管轄區銷售或某些投資人。文中所述的投資價格和價值、收益可能會有波動，歷史表現不是未來表現的必然指示。外幣匯率可能對所述證券的價格、價值或收益產生負面影響。如需投資建議、交易執行或其它諮詢，請您聯繫當地銷售代表。農銀國際證券有限公司或任何其附屬機構、總監、員工和代理，都不為閣下因依賴該等資訊所遭受的任何損失而承擔責任。進一步的資訊可應要求而提供。

版權所有2019年農銀國際證券有限公司

該材料的任何部分未經農銀國際證券有限公司的書面許可不得複印、影印、複製或以任何其他形式分發

辦公地址: 香港中環，紅棉路8號，東昌大廈13樓，農銀國際證券有限公司

電話: (852) 2868 2183