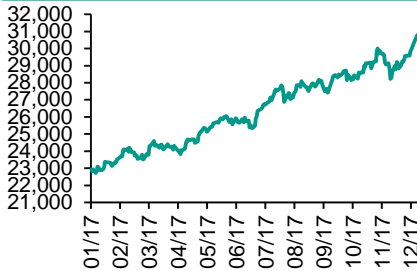
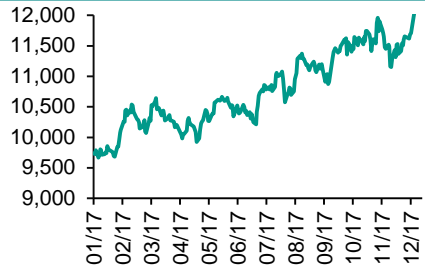
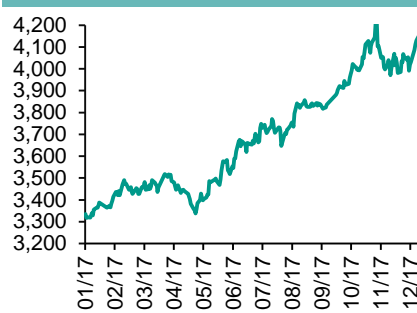
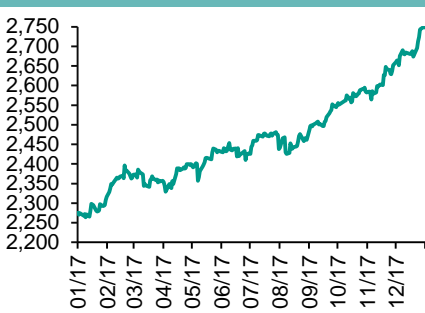


各股市走勢圖.....	1
股市短評.....	1
主要經濟數據公佈.....	1
主要新聞總結.....	1
國際經濟要聞.....	2
大中華經濟要聞.....	2
企業要聞.....	2
中港兩地上市的H股股份.....	3
免責聲明.....	4

每天導讀

各股市走勢圖

恒指走勢圖

國指走勢圖

滬深300走勢圖

標普500走勢圖


來源：彭博

股市短評

昨天美國三大指數均上升，其中道瓊斯指數及納斯達克指數升幅較大。昨天歐洲三大股市個別發展，其中僅富時100指數上升。昨天恒指及國指均上升。港股11個行業指數表現不一，其中金融業指數領漲；信息科技業指數領跌。昨天上證綜指及深成指均上升。滬深300指數中10個行業指數表現不一，其中信息技術指數領漲，電信業務指數領跌。港股通（滬）全天使用額度為11.77億元，使用比例為11.21%；因賣盤多于買盤，滬股通全天使用額度為130.77億元。港股通（深）全天使用額度為5.93億元，使用比例為5.65%；深股通全天使用額度為3.13億元，使用比例為2.40%。昨天滬深兩市兩融餘額升至10508億元，滬深兩市總交易量降至5439億元。今天將公布中國12月貿易餘額，美國12月份CPI及法國12月份CPI。

指數	收市	日比(%)	5日(%)
恒生	31,120.39	0.15	1.25
H股	12,295.52	0.05	0.75
紅籌	4,612.81	0.02	1.70
HSC大型股	2,617.58	0.13	1.35
HSC中型股	5,764.24	(0.66)	1.81
AH股溢價	127.93	0.52	0.39
滬深300	4,205.59	(0.05)	1.86
富時中國A50	13,904.47	(0.17)	3.07
上證180	9,014.93	(0.05)	1.90
上證380	5,731.25	0.01	(0.16)
臺北加權	10,810.06	(0.19)	(0.36)
日經225	23,710.43	(0.26)	4.49
道瓊斯	25,574.73	0.81	1.99
標普500	2,767.56	0.70	1.60
納斯達克	7,211.78	0.81	1.89
德國DAX 30	13,202.90	(0.59)	0.27
富時100	7,762.94	0.19	0.87
法國CAC 40	5,488.55	(0.29)	1.38

商品期貨/指數	市價	日比(%)	5日(%)
紐約期油(美元/桶)	63.47	(0.52)	3.30
紐約期金(美元/t oz)	1,323.10	0.05	0.06
標普高盛商品指數	451.22	0.17	0.76
CRB大宗商品期貨價格指數	195.16	0.17	(0.11)
羅傑斯國際商品指數	2,455.30	0.29	0.62

外匯	匯率	5日(%)	1個月(%)
港元兌人民幣	0.8297	0.14	(2.31)
美元兌人民幣	6.4915	0.20	(2.10)
美元兌港元	7.8236	0.05	0.21
美元兌日元	111.29	(1.58)	(2.03)
歐元兌美元	1.2043	0.12	2.56
英鎊兌美元	1.3541	(0.22)	1.67
澳元兌美元	0.7886	0.28	4.34

政府債券	收益率(%)	5日(bps)	1個月(bps)
中國(10年期)	3.9560	1.60	1.10
香港(10年期)	2.01800	17.00	21.60
美國(10年期)	2.53670	8.42	14.81

來源：彭博

主要經濟數據公佈

國家	經濟指標	時間	市場預期	實際值	前值
美國	首次失業人數	1月6日	245k	261k	250k
美國	PPI最終需求月環比	12月	0.2%	-0.1%	0.4%
意大利	零售總額月環比	11月	1.0%	1.1%	-1.0%
美國	持續領取失業救濟人數	12月30日	1920k	1867k	1902k*
美國	彭博消費者舒適度	1月7日	na	53.5	51.8
歐元區	工業產值經季調月環比	11月	0.8%	1.0%	0.4%*

來源：彭博 (*均為修正值)

主要新聞總結

- 日本央行維持短債購買額
- 阿聯酋能源部長：油組承諾今年全年落實減產協議
- 傳日本押後達成財政盈餘目標至2027財年
- 報道指美國本月或退出北美自貿協定
- 外管局回應減慢購買美債傳聞：或引用錯誤信息來源
- 中汽協：去年12月汽車銷量按年增0.1%，全年增3%
- 商務部：中國利用外資形勢穩中向好
- 中國水泥網：長三角沿江熟料價格跌至每噸330-350元

國際經濟要聞

日本央行維持短債購買額

日本央行維持購債規模，安撫市場因周初減買長債引發對央行移離寬鬆政策的疑慮。日本央行今早分別維持1至3年、3至5年及5至10年國債購買量為2,500億日圓、3,000億日圓及4,100億日圓。市場多預期，在報道指中國擬減慢或停止購買美債引發動盪後，日本央行會避免為市場製造衝擊。(彭博)

阿聯酋能源部長：油組承諾今年全年落實減產協議

阿聯酋能源部長Suhail al-Mazrouei表示，石油輸出國組織(OPEC)承諾遵從去年11月達成的延長減產協議，並維持至今年全年。他指需更多時間達致石油的供需平衡，預期油市平衡可在2018年年內達成。他亦表示，不擔心委內瑞拉產油減少及伊朗的政治不穩會導致供應意外減少。(彭博)

傳日本押後達致財政盈餘目標至2027財年

日本將達致基本財政盈餘的目標年期，由去年7月預測的2025財年，押後至2027財年，因政府計劃把部分從擬增銷售稅所得的稅收用於社會項目。最新財政預測將於本月稍後向日本經濟及財政政策委員會報告。(彭博)

報道指美國本月或退出北美自貿協定

引述加拿大政府消息人士稱，加拿大政府相信美國將宣布退出北美自由貿易協定(NAFTA)，因美國總統特朗普已多次威脅，如果各方不對協定作出重大改變，美將退出協定。據悉目前談判仍未有大進展，特朗普宣布美國退出，可能是為了逼迫加拿大讓步的談判策略。(彭博)

大中華經濟要聞

外管局回應減慢購買美債傳聞：或引用錯誤信息來源

近日有報道稱中國考慮減緩或暫停增持美債，外管局發言人回應指該消息可能引用錯誤信息來源。中國外匯儲備始終按照多元化、分散化原則進行投資管理，保障外匯資產總體安全和保值增值。與其他投資一樣，外匯儲備對美國國債的投資是市場行為，根據市場狀況和需要進行專業化管理。(彭博)

中汽協：去年12月汽車銷量按年增0.1%，全年增3%

中汽協數據顯示2017年12月中國汽車銷售按年增0.1%至306萬輛，實現連續第七個月增長。惟其中乘用車銷量報265.33萬輛，按年降0.7%。2017年全年汽車銷量為2,888萬輛，按年增3%。(彭博)

商務部：中國利用外資形勢穩中向好

商務部新聞發言人高峰表示，目前中國利用外資形勢穩中向好，投資環境繼續向好。去年首十一個月，以人民幣計價，利用外資按年增長5.4%。他指出，絕大多數外資企業仍看好中國的投資環境和投資潛力。(彭博)

中國水泥網：長三角沿江熟料價格跌至每噸330-350元

中國水泥網行情數據顯示，1月11日海螺長三角沿江熟料價格正式下調，長三角沿江熟料價格基本維持在每噸330-350元。而水泥價格方面，元旦以來雨雪低溫天氣影響較大，市場需求明顯萎縮，各地水泥價格亦相應下調。(彭博)

企業要聞

西王特鋼料今年鋼鐵價格向好

西王特鋼行政總裁張健表示，鋼鐵行業持續淘汰落後產能，預料普鋼供應會傾向平衡偏緊，因此看好今年普鋼價格走勢，料普鋼價格或可處於每噸4,000元人民幣以上。另特鋼價格亦料可有上升，但漲幅不會太大。(彭博)

傳施樂與富士菲林商討潛在重大交易

引述消息報道，美國打印機及複印機生產商Xerox與日本Fujifilm正商討潛在重大交易，但未討論收購施樂的問題。雙方目前於亞太區合營複印機業務，該合營目前佔富士菲林近半的銷售及經營溢利。(彭博)

南韓現代汽車入股召車服務公司Grab

南韓現代汽車表示，已向新加坡召車服務公司Grab進行投資。雙方將聯手在東南亞發展服務，包括一項利用現代汽車IONIQ Electric等環保車型的服務。雙方未披露投資金額。Grab業務覆蓋8個東南亞國家。(彭博)

報道指費列羅斥28億美元購雀巢美國朱古力品牌

引述消息報道，意大利朱古力製造商Ferrero洽購雀巢的美國朱古力業務，雙方接近達成交易，最快可能在星期日簽署協議，作價大約28億美元。擬收購品牌包括Butterfinger、Nerds、Laffy Taffy和Crunch朱古力棒等。(彭博)

中港兩地上市的H股股份

H股代碼	股份名稱	H股 收盤價 (港元)	動態市盈率	市淨率	H股/A股 價比(%)	H股代碼	股份名稱	H股 收盤價 (港元)	動態市盈率	市淨率	H股/A股 價比(%)
939	建設銀行	7.67	6.67	0.95	(19.14)	895	東江環保*	12.16	18.06	2.53	(37.84)
1398	工商銀行	6.53	6.84	0.96	(12.75)	1635	大眾公用	3.43	17.37	1.15	(40.21)
1288	農業銀行	3.98	5.75	0.81	(17.24)	753	中國國航	10.32	16.31	1.53	(28.17)
3988	中國銀行	4.06	5.69	0.72	(17.64)	670	東方航空	6.26	13.40	1.39	(37.12)
3328	交通銀行	6.07	5.41	0.63	(20.69)	1055	南方航空	8.66	15.09	1.56	(36.36)
3968	招商銀行	33.70	10.25	1.61	(9.57)	1919	中國遠洋	4.19	-	1.74	(50.62)
998	中信銀行	5.44	5.30	0.61	(32.83)	2866	中海集運	1.63	7.28	1.11	(61.14)
6818	光大銀行	3.76	4.93	0.53	(24.83)	1138	中海發展	4.33	15.23	0.53	(42.33)
1988	民生銀行	8.15	5.05	0.68	(23.16)	2880	大連港	1.46	28.33	0.87	(56.89)
2628	中國人壽	24.50	27.51	1.86	(32.89)	3369	秦港股份	2.70	13.55	0.93	(63.69)
2318	中國平安	83.55	16.95	2.83	(4.58)	317	廣船國際	12.20	-	1.41	-
2601	中國太保	36.85	22.27	2.11	(21.84)	2039	中集集團*	15.52	20.95	1.34	(42.62)
1336	新華保險	52.65	28.08	2.21	(31.34)	1800	中國交建	9.11	6.86	0.73	(43.55)
6030	中信證券	17.46	17.11	1.19	(24.86)	390	中國中鐵	6.01	8.27	0.84	(41.81)
6837	海通證券	12.04	14.72	1.02	(25.17)	1186	中國鐵建	9.27	7.11	0.77	(33.52)
2611	國泰君安	18.48	13.74	1.25	(20.02)	1766	中國中車	8.30	18.70	1.64	(43.69)
1776	廣發證券*	16.22	12.41	1.27	(23.41)	525	廣深鐵路	5.63	34.03	1.18	(15.22)
6886	華泰證券	16.94	15.64	1.20	(28.47)	177	寧滬高速	12.40	14.06	2.36	3.40
6099	招商證券	12.58	11.61	0.91	(42.37)	548	深圳高速	8.10	11.31	1.13	(25.16)
3958	東方證券	7.96	13.29	0.98	(52.86)	995	皖通高速	6.46	9.19	1.00	(52.65)
6178	光大證券	9.70	12.80	0.76	(41.51)	107	成渝高速	2.96	8.04	0.54	(41.39)
6881	銀河證券	5.92	9.56	0.79	(53.75)	2238	廣汽集團	18.20	11.37	1.98	(38.59)
1375	中州證券	3.38	17.81	1.08	(56.92)	1211	比亞迪*	68.80	39.65	3.10	(12.72)
857	中石油	5.88	37.08	0.75	(44.31)	2333	長城汽車	9.42	8.82	1.53	(36.04)
386	中石化	6.39	11.62	0.90	(25.12)	2338	濰柴動力	9.55	9.50	0.97	(9.34)
338	上石化	4.64	7.67	1.69	(43.96)	3606	福耀玻璃	34.10	23.14	4.07	(5.03)
1033	石化油服	1.36	-	2.53	(61.09)	1108	洛陽玻璃	4.07	21.40	3.40	(83.32)
2883	中海油田	9.53	-	1.10	(32.24)	38	一拖股份	3.40	28.82	0.58	(66.05)
568	山東墨龍*	1.41	-	0.51	(75.58)	1157	中聯重科*	3.74	20.56	0.63	(32.25)
1088	中國神華	22.10	8.13	1.23	(24.48)	564	鄭煤機	4.71	25.97	0.62	(43.12)
1898	中煤能源	3.99	11.72	0.50	(44.92)	1057	浙江世寶*	2.70	32.94	1.19	(73.30)
1171	兗州煤業	11.48	9.93	1.11	(41.78)	1072	東方電氣	6.88	-	0.62	(48.85)
902	華能國際	5.10	24.29	0.78	(31.75)	2727	上海電氣	3.16	16.59	0.76	(61.72)
991	大唐發電	2.45	6.86	0.66	(52.28)	2208	金風科技*	13.06	16.30	1.87	(40.36)
1071	華電國際	2.91	49.52	0.56	(35.27)	42	東北電氣	1.67	-	6.87	-
1618	中國中冶	2.50	8.70	0.70	(54.61)	187	京城機電	2.34	-	1.65	(70.80)
347	鞍鋼股份*	7.40	14.15	0.96	(6.12)	300	沈機集團	停牌	-	-	-
323	馬鋼股份	3.99	7.89	1.13	(21.92)	2607	上海醫藥	21.15	13.88	1.45	(29.50)
1053	重慶鋼鐵	1.65	-	-	(39.42)	2196	復星醫藥	49.20	32.48	4.03	(6.84)
2600	中國鋁業	5.65	64.08	1.87	-	1513	麗珠醫藥*	65.25	6.69	2.80	(24.06)
358	江西銅業	13.34	32.83	0.82	(45.66)	874	白雲山	23.90	16.66	1.75	(32.16)
2899	紫金礦業	3.40	23.54	1.90	(40.23)	719	新華製藥*	9.03	16.53	1.55	(46.94)
3993	洛陽鉬業	5.88	41.12	2.83	(37.21)	168	青島啤酒	46.25	46.17	3.05	(9.77)
914	海螺水泥	40.45	14.89	2.22	7.43	6116	拉夏貝爾	9.16	7.10	1.08	(56.87)
2009	金隅股份	3.84	12.69	0.75	(46.00)	553	南京熊貓	4.52	37.55	1.04	(54.76)
2202	萬科*	38.50	15.36	3.13	(9.12)	763	中興通訊*	29.15	-	3.50	(33.59)
588	北京北辰	2.94	8.05	0.46	(55.73)	921	海信科龍*	10.36	10.74	2.41	(42.23)
1528	美凱龍	12.60	10.00	0.98	-	1812	晨鳴紙業*	14.58	8.96	1.42	(31.62)
1065	創業環保	4.78	11.57	1.13	(72.11)	811	新華文軒	6.27	#N/A	N/A	-

注*: 其A股在深圳證券交易所上市。沒有"*"符號H股, 其A股在上海證券交易所上市

來源: 彭博、農銀國際證券

農銀國際業務發展部聯繫人

戴昕

angeladai@abci.com.hk

電話: (852) 2147 8810

農銀國際機構銷售部聯繫人

關寶娟

joycekwan@abci.com.hk

電話: (852) 2147 8838 / 2147 8855

林允文

yivianlin@abci.com.hk

電話: (852) 2147 8842

農銀國際研究部聯繫人

陳宋恩

philipchan@abci.com.hk

電話: (852) 2147 8805

周秀成

stevechow@abci.com.hk

電話: (852) 2147 8809

要下載最新的研究報告，請前往 <http://sec.abci.com.hk/eng/research/research.asp>

要下載過去的研究報告，請前往 http://www.abci.com.hk/en-us/research_report.php

陳宋恩及周秀成作為本研究報告全部或部分撰寫人，謹此證明有關就研究報告中提及的所有公司及/或該公司所發行的證券所做出的觀點，均屬分析員之個人意見。分析員亦在此證明，就研究報告內所做出的推薦或個人觀點，分析員并無直接或間接地收取任何補償。此外，分析員及分析員之關聯人士並沒有持有（除以下披露權益）研究報告內所推介股份的任何權益，並且沒有擔任研究報告內曾提及的上市法團的高級工作人員。

權益披露

農銀國際證券有限公司及/或與其聯屬公司，曾在過去12個月內，與本報告提及的公司有投資銀行業務關係。

陳宋恩持有中國農業銀行H股股份。

免責聲明

該報告只為客戶使用，并只在適用法律允許的情況下分發。本研究報告並不牽涉具體使用者的投資目標，財務狀況和特殊要求。該等資訊不得被視為購買或出售所述證券的要約或要約邀請。我等並不保證該等資訊的全部或部分可靠，準確，完整。該報告不應代替投資人自己的投資判斷。文中分析建立于大量的假設基礎上，我等并不承諾通知閣下該報告中的任何資訊或觀點的變動，以及由于使用不同的假設和標準，造成的與其它分析機構的意見相反或不一致。分析員（們）負責報告的準備，為市場訊息采集、整合或詮釋，或會與交易、銷售和其它機構人員接觸。農銀國際證券有限公司不負責文中資訊的更新。農銀國際證券有限公司對某一或某些公司內部部門的資訊進行控制，阻止內部流動或者進入其它部門及附屬機構。負責此研究報告的分析員的薪酬完全由研究部或高層管理者（不包括投資銀行）決定。分析員薪酬不取決于投行的收入，但或會與農銀國際證券有限公司的整體收入（包括投行和銷售部）有關。報告中所述證券未必適合在其它司法管轄區銷售或某些投資人。文中所述的投資價格和價值、收益可能會有波動，歷史表現不是未來表現的必然指示。外幣匯率可能對所述證券的價格、價值或收益產生負面影響。如需投資建議、交易執行或其它諮詢，請您聯繫當地銷售代表。農銀國際證券有限公司或任何其附屬機構、總監、員工和代理，都不為閣下因依賴該等資訊所遭受的任何損失而承擔責任。進一步的資訊可應要求而提供。

版權所有2018年農銀國際證券有限公司

該材料的任何部分未經農銀國際證券有限公司的書面許可不得複印、影印、複製或以任何其他形式分發

辦公地址: 香港中環，紅棉路8號，東昌大廈13樓，農銀國際證券有限公司

電話: (852) 2868 2183